

## 4.เมนูการแข่งขัน



### รูปภาพจอการแข่งขัน

เมนูทดสอบ ประกอบด้วย ข้อมูลใบสมัคร , รายการแข่งขันฝีมือแรงงานมาตรฐาน , สาขาอาชีพการแข่งขันฝีมือแรงงาน , ระดับการแข่งขันฝีมือแรงงาน , ประเภทการแข่งขันฝีมือแรงงาน , รางวัลที่ได้รับจากการแข่งขันฝีมือแรงงาน

#### 4.1 การแข่งขัน

##### ➤ เมนูการแข่งขัน > ข้อมูลใบสมัคร

การแข่งขัน > ข้อมูลใบสมัคร

ค้นหา	
เลขประจำตัวประชาชน/เลขหนังสือเดินทาง	<input type="text"/>
ชื่อ	<input type="text"/>
นามสกุล	<input type="text"/>
<input type="button" value="ค้นหา"/>	



### รูปภาพจอข้อมูลใบสมัคร

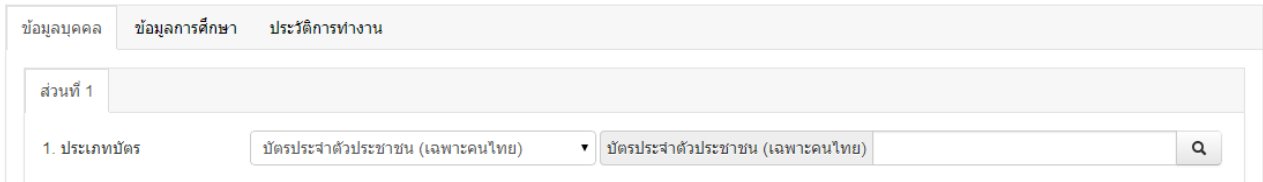
หน้าจอข้อมูลใบสมัครแบ่งเป็น 2 ส่วนคือ ส่วนที่ 1 การค้นหาและส่วนที่ 2 การเพิ่มรายการ ส่วนที่ 1 เป็นส่วนในการค้นหา ซึ่งใช้ จังหวัด , เลขที่บัตรประชาชน/เลขที่หนังสือเดินทาง , ชื่อ , นามสกุล ในการค้นหา จากนั้นคลิกที่ปุ่ม

ส่วนที่ 2 เป็นส่วนการเพิ่มรายการ โดยคลิกที่

➤ เมนูแข่งขัน > ข้อมูลใบสมัคร (เพิ่ม)

เมื่อทำการคลิกที่  **เพิ่มรายการ** เพื่อเพิ่มรายการ จะได้หน้าจอ ดังนี้


การแข่งขัน > ข้อมูลใบสมัคร



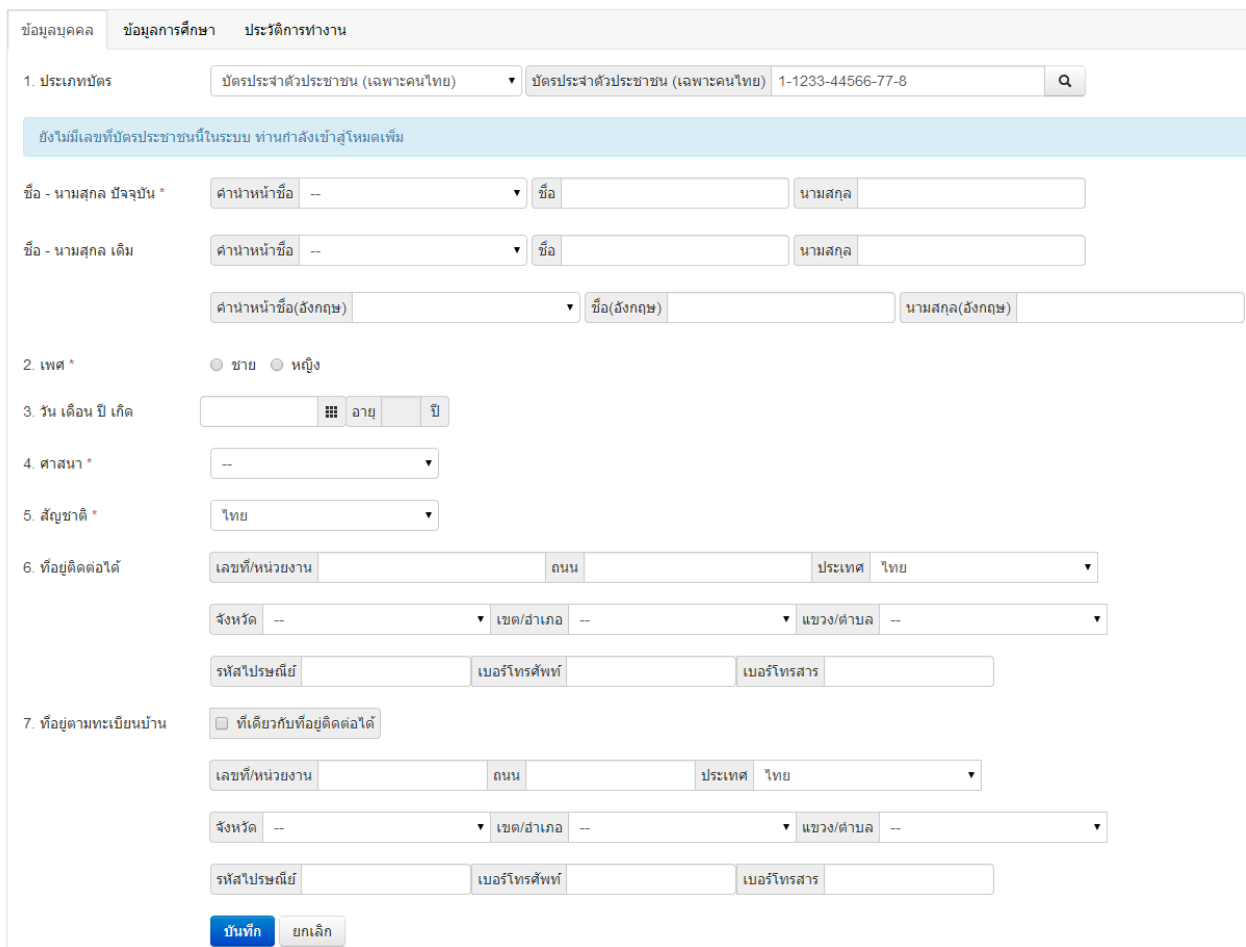
The screenshot shows the top part of the application form. It has three tabs: 'ข้อมูลบุคคล' (selected), 'ข้อมูลการศึกษา', and 'ประวัติการทำงาน'. Below the tabs is a search bar with the text 'ส่วนที่ 1' and a search icon. There are two dropdown menus for 'บัตรประจำตัวประชาชน (เฉพาะคนไทย)' and a search icon.

รูปหน้าจอข้อมูลใบสมัคร (เพิ่ม)

ข้อมูลใบสมัคร มี 3 ส่วน ได้แก่ ข้อมูลบุคคล , ข้อมูลการศึกษาและประวัติการทำงาน

- **ข้อมูลบุคคล** เลือกระบุหมายเลขบัตรประชาชน (เฉพาะคนไทย) หรือ หนังสือเดินทาง (เฉพาะคนต่างประเทศ) จากนั้นคลิกที่  เพื่อทำการค้นหาข้อมูลการสมัคร ถ้าไม่เคยสมัครข้อมูล จะได้หน้าจอ ดังนี้ หรือถ้าเคยสมัครในระบบแล้ว ระบบจะเรียกข้อมูลทั้งหมดมาแสดง ซึ่งข้อมูลบุคคล มีข้อมูล 2 ส่วน ดังนี้
- ส่วนที่ 1** ประกอบด้วยข้อมูล ดังนี้ ประเภทบัตร , ชื่อ - นามสกุล ปัจจุบัน , ชื่อ - นามสกุล เดิม , เพศ , วัน-เดือน-ปี เกิด , ศาสนา , สัญชาติ , ที่อยู่ติดต่อได้ , ที่อยู่ตามทะเบียนบ้าน ดังรูปตัวอย่างด้านล่าง

การแข่งขัน > ข้อมูลใบสมัคร



The screenshot shows the 'ข้อมูลบุคคล' (Personal Information) section of the application form. It includes fields for:

- 1. ประเภทบัตร: Two dropdown menus for 'บัตรประจำตัวประชาชน (เฉพาะคนไทย)' and a search icon.
- ยังไม่มีเลขที่บัตรประชาชนในระบบ ท่านกำลังเข้าสู่โหมดเพิ่ม
- ชื่อ - นามสกุล ปัจจุบัน \*: Three input fields for 'คำนำหน้าชื่อ', 'ชื่อ', and 'นามสกุล'.
- ชื่อ - นามสกุล เดิม: Three input fields for 'คำนำหน้าชื่อ', 'ชื่อ', and 'นามสกุล'.
- ชื่อ(อังกฤษ): Three input fields for 'คำนำหน้าชื่อ(อังกฤษ)', 'ชื่อ(อังกฤษ)', and 'นามสกุล(อังกฤษ)'.
- 2. เพศ \*: Radio buttons for 'ชาย' and 'หญิง'.
- 3. วัน เดือน ปี เกิด: Three input fields for 'อายุ' and 'ปี'.
- 4. ศาสนา \*: A dropdown menu.
- 5. สัญชาติ \*: A dropdown menu.
- 6. ที่อยู่ติดต่อได้: Fields for 'เลขที่/หน่วยงาน', 'ถนน', 'ประเทศ' (dropdown), 'จังหวัด' (dropdown), 'เขต/อำเภอ' (dropdown), and 'แขวง/ตำบล' (dropdown). It also includes fields for 'รหัสไปรษณีย์', 'เบอร์โทรศัพท์', and 'เบอร์โทรสาร'.
- 7. ที่อยู่ตามทะเบียนบ้าน: A checkbox 'ที่เดียวกับที่อยู่ติดต่อได้'. Below it are fields for 'เลขที่/หน่วยงาน', 'ถนน', 'ประเทศ' (dropdown), 'จังหวัด' (dropdown), 'เขต/อำเภอ' (dropdown), and 'แขวง/ตำบล' (dropdown). It also includes fields for 'รหัสไปรษณีย์', 'เบอร์โทรศัพท์', and 'เบอร์โทรสาร'.

Buttons: บันทึก, ยกเลิก

รูปข้อมูลบุคคล

**ข้อมูลบุคคล** ประกอบด้วยข้อมูล ดังนี้ ชื่อสถานทดสอบ / สถานประกอบกิจการที่ทดสอบ , เลขที่ /  
หน่วยงาน , ถนน , จังหวัด , เขต /อำเภอ , แขวง / ตำบล , รหัสไปรษณีย์ , เบอร์โทรศัพท์ , ชื่อบริษัท  
นายจ้างต่างประเทศ , ประเทศที่จะไป , ระยะเวลาจ้าง

● **ข้อมูลการศึกษา**

การแข่งขัน > ข้อมูลใบสมัคร

ข้อมูลบุคคล	ข้อมูลการศึกษา	ประวัติการทำงาน		
วุฒิการศึกษา	สาขาวิชา	ปีที่สำเร็จ	สถานศึกษา	+

คลิกที่ **+** เพื่อเพิ่มข้อมูลการศึกษา จะได้หน้าจอ ดังนี้

การแข่งขัน > ข้อมูลใบสมัคร

ข้อมูลบุคคล	ข้อมูลการศึกษา	ประวัติการทำงาน		
วุฒิการศึกษา	สาขาวิชา	ปีที่สำเร็จ	สถานศึกษา	
<b>เพิ่ม/แก้ไข ข้อมูลการศึกษา</b>				
วุฒิการศึกษา	-- ▾			
สาขาวิชา	<input type="text"/>			
สถานศึกษา	<input type="text"/>			
จังหวัด	▾			
ปีที่สำเร็จการศึกษา	▾			
<input type="button" value="บันทึก"/> <input type="button" value="ยกเลิก"/>				

**รูปหน้าจอข้อมูลการศึกษา**

ข้อมูลการศึกษา ประกอบด้วย วุฒิการศึกษา , สาขาวิชา , สถานศึกษา , จังหวัดและปีที่สำเร็จการศึกษา เมื่อ  
ระบุข้อมูลครบถ้วนสมบูรณ์แล้ว ให้คลิกที่ **บันทึก** เพื่อบันทึกข้อมูลหรือคลิกที่ **ยกเลิก** เพื่อยกเลิกข้อมูล ซึ่ง  
บันทึกข้อมูลแล้วจะได้ หน้าจอ ดังนี้

การแข่งขัน > ข้อมูลใบสมัคร


ข้อมูลบุคคล	ข้อมูลการศึกษา	ประวัติการทำงาน		
วุฒิการศึกษา	สาขาวิชา	ปีที่สำเร็จ	สถานศึกษา	+
ประภคศึกษา	ทดสอบ	2552	ทดสอบ	 

เมื่อต้องการแก้ไขข้อมูลให้คลิกที่  หรือเมื่อต้องการลบข้อมูลให้คลิกที่ 

- ประวัติการทำงาน

การแข่งขัน > ข้อมูลใบสมัคร

ข้อมูลบุคคล	ข้อมูลการศึกษา	ประวัติการทำงาน	
ลำดับ	ตำแหน่งงาน	สถานที่ทำงาน	+

คลิกที่  เพื่อเพิ่มข้อมูลประวัติการทำงาน จะได้หน้าจอ ดังนี้

การแข่งขัน > ข้อมูลใบสมัคร

ข้อมูลบุคคล	ข้อมูลการศึกษา	ประวัติการทำงาน	
ลำดับ	ตำแหน่งงาน	สถานที่ทำงาน	

เพิ่ม/แก้ไข ข้อมูลการทำงาน

ลำดับที่

การทำงานในปัจจุบัน

หน้าจอประวัติการทำงาน

ประวัติการทำงาน สามารถทำได้ โดย เลือกรการทำงานในปัจจุบัน ( มีงานทำ , ไม่มีงานทำ)  
เมื่อคลิกเลือก“มีงานทำ” จะได้หน้าจอ ดังนี้

### การแข่งขัน > ข้อมูลใบสมัคร

ลำดับ	ตำแหน่งงาน	สถานที่ทำงาน
เพิ่ม/แก้ไข ข้อมูลการทำงาน		
ลำดับที่	1	สถานที่ทำงาน/ชื่อหน่วยงาน
การทำงานในปัจจุบัน	มีงานทำ	เลขที่/หน่วยงาน
สถานภาพการทำงาน	--	ถนน
กลุ่มเป้าหมายบุคคล	--	ประเทศ
ประเภทการจ้าง/รายได้		ไทย
อัตราค่าจ้าง/รายได้		จังหวัด
รายได้เฉลี่ยต่อเดือน		บาท
หมวดอาชีพ	--	เขต/อำเภอ
อาชีพ/ตำแหน่งงาน	--	แขวง/ตำบล
ตำแหน่งตามนายจ้างเรียก		รหัสไปรษณีย์
อายุงาน		โทรศัพท์
	ค้นหา	ลูกจ้างทั้งหมดในสถานประกอบการ
		กลุ่มอุตสาหกรรมที่ทำงาน
	บันทึก	ยกเลิก

รูปหน้าจอข้อมูลประวัติการทำงาน (มีงานทำ)

ข้อมูลประวัติการทำงาน (มีงานทำ) มีรายละเอียด ดังนี้ สถานภาพการทำงาน , กลุ่มเป้าหมายบุคคล , ประเภทการจ้าง/รายได้ , อัตราค่าจ้าง/รายได้ , รายได้เฉลี่ยต่อเดือน , หมวดอาชีพ , อาชีพ/ตำแหน่งงาน , ตำแหน่งตามนายจ้างเรียก , อายุงาน , สถานที่ทำงาน/ชื่อหน่วยงาน , เลขที่/หน่วยงาน , ถนน , ประเทศ , จังหวัด , เขต/อำเภอ , แขวง/ตำบล , รหัสไปรษณีย์ , โทรศัพท์ , ลูกจ้างทั้งหมดในสถานประกอบการ , กลุ่มอุตสาหกรรมที่ทำงาน เมื่อระบุข้อมูลครบถ้วนสมบูรณ์แล้ว ให้คลิกที่ **บันทึก** เพื่อบันทึกข้อมูลหรือคลิกที่ **ยกเลิก** เพื่อยกเลิกข้อมูล

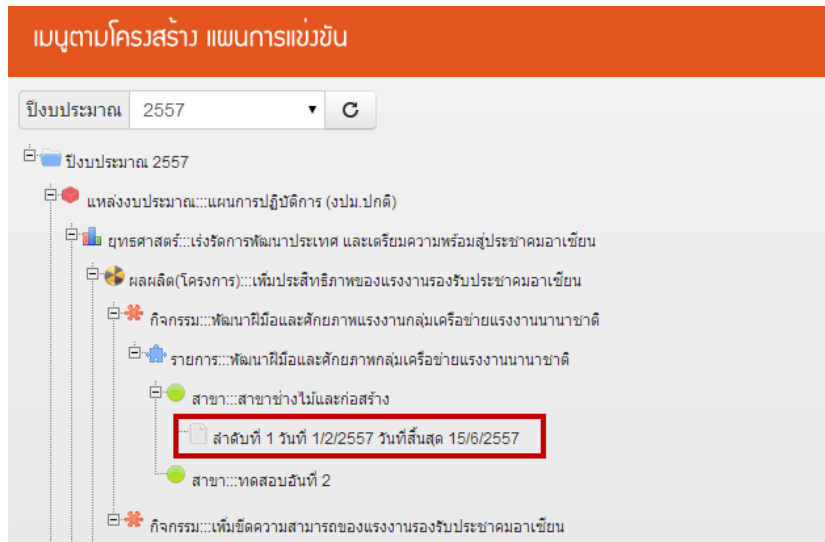
เมื่อคลิกเลือก “ไม่มีงานทำ” จะได้น้ำจอ ดังนี้

### การแข่งขัน > ข้อมูลใบสมัคร

ลำดับ	ตำแหน่งงาน	สถานที่ทำงาน
เพิ่ม/แก้ไข ข้อมูลการทำงาน		
ลำดับที่	1	
การทำงานในปัจจุบัน	ไม่มีงานทำ	
กลุ่มเป้าหมายบุคคล	--	
	บันทึก	ยกเลิก

รูปหน้าจอข้อมูลประวัติการทำงาน (ไม่มีงานทำ)





- จากนั้น คลิกเลือกรายการรุ่นที่ต้องการทดสอบมาตรฐานฝีมือแรงงาน เช่นเลือก “ลำดับที่ 1 วันที่ 1/2/2557 วันที่สิ้นสุด 15/6/2557 ” เมื่อคลิกเลือกรายการแล้วจะได้หน้าจอ ดังนี้

การแข่งขัน > แผนการแข่งขัน

ปีงบประมาณ 2556  
 แหล่งงบประมาณ: แผนการปฏิบัติการ (งปม.ปกติ)  
 ยุทธศาสตร์: เร่งรัดการพัฒนาประเทศ และเตรียมความพร้อมสู่ประชาคมอาเซียน  
 ผลผลิต(โครงการ): เพิ่มประสิทธิภาพของแรงงานรองรับประชาคมอาเซียน  
 กิจกรรม: พัฒนาฝีมือและศักยภาพแรงงานกลุ่มเครือข่ายแรงงานนานาชาติ  
 รายการ: พัฒนาฝีมือและศักยภาพกลุ่มเครือข่ายแรงงานนานาชาติ  
 สาขา: สาขาช่างไม้และก่อสร้าง ลำดับที่ 1 วันที่เริ่ม 1/2/2557 วันที่สิ้นสุด 15/6/2557

สมัครแข่งขัน | บันทึกงบประมาณ

แสดงผล | แสดงทั้งหมด | พิมพ์

ลำดับที่	เลขประจำตัวประชาชน	ชื่อ - สกุล	เพศ	เบอร์	อีเมล	ผลการคัดเลือก	บันทึกผลการแข่งขัน	บันทึกการติดตามหลังจบการแข่งขัน	ผลการแข่งขัน	สถานะ	
1	11111111111111	ไพโรจน์ อ่อนอุทัย	ชาย	222	pichai_preeda@hotmail.com	<input type="checkbox"/> ผ่าน				รอผลการคัดเลือก	สมัครแข่งขัน

### รูปหน้าจอแผนการแข่งขัน

- หน้าจอแผนการแข่งขัน ประกอบด้วยข้อมูล ดังนี้ ปีงบประมาณ , แหล่งงบประมาณ , ยุทธศาสตร์ , ผลผลิต(โครงการ) , กิจกรรม , ชื่อรายการทดสอบ , ชื่อสาขา ,ลำดับแผนการแข่งขัน , วันที่เริ่มต้น-สิ้นสุดการแข่งขัน , ใบสมัครทดสอบ , บันทึกงบประมาณ , การแสดงผลรายการ , พิมพ์ , รายละเอียดรายการการสมัครทดสอบ (ลำดับที่ , เลขที่บัตรประจำตัวประชาชน , ชื่อ - สกุล , เพศ , เบอร์โทรศัพท์ , อีเมล , ผลการคัดเลือก , บันทึกผลการแข่งขัน , บันทึกผลการติดตามหลังการแข่งขัน , ผลการแข่งขัน , สถานะการคัดเลือกและการลบใบสมัคร)

- เมื่อต้องการสมัครแข่งขัน ให้คลิกที่ **สมัครแข่งขัน** จะได้หน้าจอ ดังนี้

สมัครแข่งขัน	
หมายเลขบัตร	<input type="text"/> <input type="button" value="Q"/>
ชื่อ -สกุล	<input type="text"/>
หน่วยงานที่ส่งเข้าแข่งขัน	<input type="text"/>
สถาบันการศึกษา	<input type="text"/>
สภาพร่างกาย	-- <input type="button" value="อธิบาย"/>
การทำงานในปัจจุบัน	-- <input type="button" value="▼"/>
เคยเข้ารับการแข่งขัน	-- <input type="button" value="▼"/>
ความต้องการจัดหางาน	-- <input type="button" value="▼"/>
กลุ่มอุตสาหกรรมที่ต้องการทำงาน	-- <input type="button" value="▼"/>
เหตุผลที่สมัครเข้าแข่งขัน	-- <input type="button" value="▼"/>
แหล่งที่ทราบข่าว	-- <input type="button" value="▼"/>
การยินยอมเปิดเผยข้อมูลส่วนบุคคล	-- <input type="button" value="▼"/>
ประเภทแรงงาน	-- <input type="button" value="▼"/>
วันที่สมัคร	<input type="text"/> <input type="button" value="📅"/>
<input type="button" value="บันทึก"/> <input type="button" value="ยกเลิก"/>	

### รูปหน้าจอการสมัครแข่งขัน

การสมัครแข่งขัน สามารถทำได้ ดังนี้

- 4.1 ระบุหมายเลขบัตรประจำตัวประชาชน จากนั้นคลิกที่  เพื่อใช้แสดงตัวตนว่ามีตัวตนอยู่จริงในระบบ
- 4.2 ถ้ามีตัวตนอยู่จริง ระบบจะเรียกข้อมูลชื่อ - นามสกุลออกมาแสดง ดังรูป ด้านล่าง

**รายละเอียดของผู้สมัครจากใบสมัคร**

หมายเลขบัตร	111111111111	<input type="button" value="ค้นหา"/>
ชื่อ-สกุล	ไพโรจน์ อ่อนอุทัย	
ประเภทผู้สมัคร	--	
สภาพร่างกาย	--	
การทำงานในปัจจุบัน	--	
สถานภาพการทำงาน	--	
กลุ่มเป้าหมายบุคคล	--	
เคยเข้ารับการทดสอบ	--	
สถานที่ ที่เคยเข้ารับการทดสอบ	--	
ความต้องการจัดหางาน	--	
เหตุผลที่สมัครเข้าทดสอบ	--	
แหล่งที่ทราบข่าว	--	
การยินยอมเปิดเผยข้อมูลส่วนบุคคล	--	
ประเภทแรงงาน	--	
วันที่สมัคร	<input type="text" value=""/>	
		<input type="button" value="บันทึก"/> <input type="button" value="ยกเลิก"/>

รูปหน้าจอการค้นหาเลขบัตรประจำตัวประชาชน

- 4.3 เมื่อทำการค้นหาเลขบัตรประจำตัวประชาชนเรียบร้อยแล้วให้ระบุข้อมูล เพิ่มเติม ดังนี้ ประเภทผู้สมัคร , สภาพร่างกาย , การทำงานในปัจจุบัน , สถานภาพการทำงาน , กลุ่มเป้าหมายบุคคล , เคยเข้ารับการทดสอบ , สถานที่ ที่เคยเข้ารับการทดสอบ , ความต้องการจัดหางาน , แหล่งที่ทราบข่าว , การยินยอมเปิดเผยข้อมูลส่วนบุคคล , ประเภทแรงงานและวันที่สมัคร
- 4.4 เมื่อระบุข้อมูลที่กล่าวมาข้างต้นเรียบร้อยแล้ว ให้คลิกปุ่ม  เพื่อบันทึกข้อมูลไว้ในระบบ หรือคลิกที่  เพื่อยกเลิกการบันทึกข้อมูล
- 4.5 เมื่อบันทึกข้อมูลแล้วจะได้หน้าจอ ดังนี้

การแข่งขัน > แผนการแข่งขัน

ปีงบประมาณ 2556  
 แลम्บ์ประมาณู:: แผนการปฏิบัติการ (ฉบับ.ปกติ)  
 ยุทธศาสตร์:: เร่งรัดการพัฒนาประเทศ และเตรียมความพร้อมสู่ประชาคมอาเซียน  
 ผลผลิต(โครงการ):: เพิ่มประสิทธิภาพของแรงงานรองรับประชาคมอาเซียน  
 กิจกรรม:: พัฒนาฝีมือและศักยภาพแรงงานกลุ่มเครือข่ายแรงงานภาคใต้  
 รายการ:: พัฒนาฝีมือและศักยภาพกลุ่มเครือข่ายแรงงานภาคใต้  
 สาขา:: สาขาช่างไม้และก่อสร้าง ลำดับที่ 1 วันที่เริ่ม 1/2/2557 วันที่สิ้นสุด 15/6/2557

สมัครแข่งขัน

ลำดับที่	เลขประจำตัวประชาชน	ชื่อ - สกุล	เพศ	เบอร์	อีเมล	ผลการคัดเลือก	บันทึกผลการแข่งขัน	บันทึกการติดตามหลังจบการแข่งขัน	ผลการแข่งขัน	สถานะ
1	111111111111	ไพโรจน์ อ่อนอุทัย	ชาย	222	pichai_preeda@hotmail.com	<input checked="" type="checkbox"/> ผ่าน				รอผลการคัดเลือก <input type="button" value="ดูผลการแข่งขัน"/>

- 4.6 จากนั้น คลิกเครื่องหมายถูกที่หัวข้อผลการคัดเลือกให้ “ผ่าน” จะได้หน้าจอ ดังรูป

การแข่งขัน > แผนการแข่งขัน

ปีงบประมาณ 2556  
หมายเลขประกวด:: แผนการปฏิบัติการ (ฉบับ.ปกติ)  
ยุทธศาสตร์:: เร่งรัดการพัฒนาประเทศ และเตรียมความพร้อมสู่ประชาคมอาเซียน  
ผลิต(โครงการ):: เพิ่มประสิทธิภาพของแรงงานรองรับประชาคมอาเซียน  
กิจกรรม:: พัฒนาฝีมือและศักยภาพแรงงานกลุ่มเครือข่ายแรงงานนานาชาติ  
รายการ:: พัฒนาฝีมือและศักยภาพกลุ่มเครือข่ายแรงงานนานาชาติ  
สาขา:: สาขาทั่วไปและก่อสร้าง ลำดับที่ 1 วันที่เริ่ม 1/2/2557 วันที่สิ้นสุด 15/6/2557

ลำดับที่	เลขประจำตัวประชาชน	ชื่อ - สกุล	เพศ	เบอร์	อีเมล	ผลการคัดเลือก	บันทึกผลการแข่งขัน	บันทึกการติดตามหลังจบการแข่งขัน	ผลการแข่งขัน	สถานะ	
1	1111111111111	ไพโรจน์ อ่อนอุทัย	ชาย	222	pichai_preeda@hotmail.com	<span style="border: 1px solid red; padding: 2px;">ผ่าน</span>	รอผล			ผ่านการคัดเลือก/รอผลการแข่งขัน	<span style="background-color: red; color: white; padding: 2px;">ผลการแข่งขัน</span>

4.7 เมื่อคลิกเครื่องหมายลูกที่หัวข้อผลการคัดเลือกให้ “ผ่าน” แล้วจะปรากฏปุ่ม รอผล ที่หัวข้อผลการทดสอบ

4.8 จากนั้นคลิกที่ปุ่ม รอผล เพื่อบันทึกผลการแข่งขัน จะได้หน้าจอ ดังนี้

การแข่งขัน > แผนการแข่งขัน > บันทึกผลการแข่งขัน

ปีงบประมาณ 2556  
หมายเลขประกวด:: แผนการปฏิบัติการ (ฉบับ.ปกติ)  
ยุทธศาสตร์:: เร่งรัดการพัฒนาประเทศ และเตรียมความพร้อมสู่ประชาคมอาเซียน  
ผลิต(โครงการ):: เพิ่มประสิทธิภาพของแรงงานรองรับประชาคมอาเซียน  
กิจกรรม:: พัฒนาฝีมือและศักยภาพแรงงานกลุ่มเครือข่ายแรงงานนานาชาติ  
รายการ:: พัฒนาฝีมือและศักยภาพกลุ่มเครือข่ายแรงงานนานาชาติ  
สาขา:: สาขาทั่วไปและก่อสร้าง ลำดับที่ 1 วันที่เริ่ม 1/2/2557 วันที่สิ้นสุด 15/6/2557

ข้อมูลประวัติผู้เข้าแข่งขัน  
หมายเลขบัตร 1111111111111  
ชื่อ - นามสกุล นายไพโรจน์ อ่อนอุทัย เพศ ชาย  
จบการศึกษาชั้นสูงสุด  
หน่วยงานที่ส่งเข้าแข่งขัน

ข้อมูลการคะแนนการแข่งขันฝีมือแรงงาน

รายการการให้คะแนน	คะแนนที่ได้
ทดสอบ	0
ทดสอบ	0
คะแนนรวม	0

รางวัลที่ได้ -- ▾

ข้อมูลการโอนเงินรางวัล

ชื่อบัญชี	<input type="text"/>
ธนาคาร/สาขา	<input type="text"/>
เลขที่บัญชี	<input type="text"/>
เงินรางวัล	0 บาท

บันทึก ยกเลิก

### รูปหน้าจอการบันทึกผลการแข่งขัน

การบันทึกผลการแข่งขัน ประกอบด้วย ข้อมูล 2 ส่วน ดังนี้

ส่วนที่ 1 รายการการให้คะแนน มีรายละเอียด ดังนี้ คะแนนทั้งหมดและรางวัลที่ได้รับ

ส่วนที่ 2 ข้อมูลการโอนเงินรางวัล มีรายละเอียด ดังนี้ ชื่อบัญชี , ธนาคาร/สาขา , เลขที่บัญชี , เงินรางวัล

- เมื่อระบบข้อมูลครบถ้วนแล้ว ให้คลิกปุ่ม **บันทึก** เพื่อบันทึกข้อมูลไว้ในระบบ หรือคลิกที่ **ยกเลิก** เพื่อยกเลิกการบันทึกข้อมูล

#### 4.9 คลิก **รอผล** ที่ช่องบันทึกการติดตามหลังจบการแข่งขัน

การแข่งขัน > แผนการแข่งขัน

ปีงบประมาณ 2556  
 แผนงบประมาณ: แผนการปฏิบัติการ (วปบ.ปกติ)  
 ยุทธศาสตร์: เร่งรัดการพัฒนาระเทศ และเตรียมความพร้อมสู่ประชาคมอาเซียน  
 พลผลิต(โครงการ): เพิ่มประสิทธิภาพของแรงงานรองรับประชาคมอาเซียน  
 กิจกรรม: พัฒนาฝีมือและศักยภาพแรงงานกลุ่มเครือข่ายแรงงานนานาชาติ  
 รายการ: พัฒนาฝีมือและศักยภาพกลุ่มเครือข่ายแรงงานนานาชาติ  
 สาขา: สาขาช่างไม้และก่อสร้าง ลำดับที่ 1 วันที่เริ่ม 1/2/2557 วันที่สิ้นสุด 15/6/2557

ลำดับที่	เลขประจำตัวประชาชน	ชื่อ - สกุล	เพศ	เบอร์	อีเมล	ผลการคัดเลือก	บันทึกผลการแข่งขัน	บันทึกการติดตามหลังจบการแข่งขัน	ผลการแข่งขัน	สถานะ	ดำเนินการแข่งขัน
1	1111111111111	ไพโรจน์ อ่อนอุทัย	ชาย	222	pichai_preeda@hotmail.com	ผ่าน	<b>บันทึกผลแล้ว</b>	<b>รอผล</b>	เหรียญทอง	บันทึกผลการแข่งขันแล้ว/รอผลการติดตาม	<b>ดำเนินการแข่งขัน</b>

#### 4.10 เมื่อคลิก **รอผล** ที่ช่องบันทึกการติดตามหลังจบการแข่งขันแล้ว จะได้นหน้าจอ ดังนี้

การแข่งขัน > แผนการแข่งขัน > บันทึกผลการแข่งขัน

ปีงบประมาณ 2556  
 แผนงบประมาณ: แผนการปฏิบัติการ (วปบ.ปกติ)  
 ยุทธศาสตร์: เร่งรัดการพัฒนาระเทศ และเตรียมความพร้อมสู่ประชาคมอาเซียน  
 พลผลิต(โครงการ): เพิ่มประสิทธิภาพของแรงงานรองรับประชาคมอาเซียน  
 กิจกรรม: พัฒนาฝีมือและศักยภาพแรงงานกลุ่มเครือข่ายแรงงานนานาชาติ  
 รายการ: พัฒนาฝีมือและศักยภาพกลุ่มเครือข่ายแรงงานนานาชาติ  
 สาขา: สาขาช่างไม้และก่อสร้าง ลำดับที่ 1 วันที่เริ่ม 1/2/2557 วันที่สิ้นสุด 15/6/2557

**ข้อมูลประวัติผู้เข้าแข่งขัน**  
 หมายเลขบัตร 1111111111111  
 ชื่อ - นามสกุล นายไพโรจน์ อ่อนอุทัย เพศ ชาย  
 จบการศึกษาระดับสูงสุด  
 หน่วยงานที่ส่งมาแข่งขัน

ผลการติดตามหลังจบการแข่งขัน

สถานะการทำงานในปัจจุบัน	--
<b>ข้อมูลการศึกษา (กรณีศึกษาต่อ)</b>	
ระดับการศึกษา	--
ชื่อสถานศึกษา	<input type="text"/>
สาขา	<input type="text"/>
<b>ข้อมูลสถานประกอบการ (กรณีทำงาน)</b>	
ชื่อสถานประกอบการ	<input type="text"/>
กลุ่มอุตสาหกรรม	--
ตำแหน่ง	<input type="text"/>
รายได้	0
ประโยชน์ที่ได้รับจากการแข่งขัน	
<input type="text"/>	
<input type="button" value="บันทึก"/> <input type="button" value="ยกเลิก"/>	

บันทึกการติดตามหลังจบการแข่งขัน ประกอบด้วย ข้อมูล 3 ส่วน ดังนี้

ส่วนที่ 1 ข้อมูลการศึกษา (กรณีศึกษาต่อ) มีรายละเอียด ดังนี้ ระดับการศึกษา , ชื่อสถานศึกษาและสาขา

ส่วนที่ 2 ข้อมูลสถานประกอบการ (กรณีทำงาน) มีรายละเอียด ดังนี้ ชื่อสถานประกอบการ , กลุ่มอุตสาหกรรม , ตำแหน่งและรายได้

ส่วนที่ 3 ประโยชน์ที่ได้รับจากการแข่งขัน

- เมื่อระบุข้อมูลครบถ้วนแล้ว ให้คลิกปุ่ม **บันทึก** เพื่อบันทึกข้อมูลไว้ในระบบ หรือคลิกที่ **ยกเลิก** เพื่อยกเลิกการบันทึกข้อมูล

#### 4.11 เมื่อบันทึกบันทึกการติดตามหลังจบการแข่งขัน แล้วจะได้หน้าจอ ดังนี้

การแข่งขัน > แผนการแข่งขัน

ปีงบประมาณ 2556  
แผนงบประมาณ: แผนการปฏิบัติการ (ฉบับ.ปกติ)  
ยุทธศาสตร์: เร่งรัดการพัฒนาระบบ และเตรียมความพร้อมสู่ประชาคมอาเซียน  
ผลลัพธ์(โครงการ): เพิ่มประสิทธิภาพของแรงงานรองรับประชาคมอาเซียน  
กิจกรรม: พัฒนาศักยภาพและศักยภาพแรงงานกลุ่มเครือข่ายแรงงานนานาชาติ  
รายการ: พัฒนาศักยภาพและศักยภาพกลุ่มเครือข่ายแรงงานนานาชาติ  
สาขา: สาขาช่างไม้และก่อสร้าง ลำดับที่ 1 วันที่เริ่ม 1/2/2557 วันที่สิ้นสุด 15/6/2557

สมัครแข่งขัน บันทึกงบประมาณ

ลำดับที่	เลขประจำตัวประชาชน	ชื่อ - สกุล	เพศ	เบอร์	อีเมล	ผลการคัดเลือก	บันทึกผลการแข่งขัน	บันทึกการติดตามหลังจบการแข่งขัน	ผลการแข่งขัน	สถานะ	
1	11111111111111	ไพโรจน์ อ่อนอุทัย	ชาย	222	pichai_preeda@hotmail.com	ผ่าน	บันทึกแล้ว	บันทึกแล้ว	เหรียญทอง	บันทึกผลการติดตามแล้ว	ลบการแข่งขัน

#### 4.12 เมื่อต้องการลบใบสมัครให้คลิกที่

**ลบการแข่งขัน**

### ➤ บันทึกงบประมาณ

การแข่งขัน > แผนการแข่งขัน

ปีงบประมาณ 2556  
แผนงบประมาณ: แผนการปฏิบัติการ (ฉบับ.ปกติ)  
ยุทธศาสตร์: เร่งรัดการพัฒนาระบบ และเตรียมความพร้อมสู่ประชาคมอาเซียน  
ผลลัพธ์(โครงการ): เพิ่มประสิทธิภาพของแรงงานรองรับประชาคมอาเซียน  
กิจกรรม: พัฒนาศักยภาพและศักยภาพแรงงานกลุ่มเครือข่ายแรงงานนานาชาติ  
รายการ: พัฒนาศักยภาพและศักยภาพกลุ่มเครือข่ายแรงงานนานาชาติ  
สาขา: สาขาช่างไม้และก่อสร้าง ลำดับที่ 1 วันที่เริ่ม 1/2/2557 วันที่สิ้นสุด 15/6/2557

ข้อมูลงบประมาณ			
ประเภทการใช้งบประมาณ	หน่วยงานที่ร่วมบูรณาการ	งบประมาณสนับสนุนจากหน่วยงานอื่น	
ค่าวิทยากร	12	ค่าวิทยากร	0
ค่าอาหาร	3123	ค่าอาหาร	0
ค่าวัสดุ	1231	ค่าวัสดุ	0
ค่าบริหารโครงการ	23132	ค่าบริหารโครงการ	0
รวม	27498	รวม	0

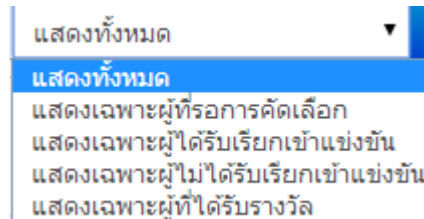
**บันทึก** **กลับ**

รูปหน้าจอบันทึกงบประมาณ

บันทึกงบประมาณ แบ่งข้อมูลออกเป็น 2 ส่วน คือ งบประมาณของกรมและงบประมาณสนับสนุนจากหน่วยงานอื่น มีรายละเอียด ดังนี้ ประเภทการใช้งบประมาณ , หน่วยงานที่ร่วมบูรณาการ , ค่าวิทยากร , ค่าอาหาร , ค่าวัสดุ , ค่าบริหารโครงการ

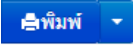
### ➤ การแสดงผล

การแสดงผล สามารถเลือกการแสดงผล ได้ ดังนี้ แสดงทั้งหมด , แสดงเฉพาะผู้ที่รอการคัดเลือก , แสดงเฉพาะผู้ได้รับเรียกเข้าแข่งขัน , แสดงเฉพาะผู้ไม่ได้รับเรียกเข้าแข่งขันและแสดงเฉพาะผู้ที่ได้รับรางวัล ดังรูป



รูปหน้าจอการแสดงผล

### ➤ การพิมพ์เอกสาร


การพิมพ์เอกสารออกมาทางเครื่องพิมพ์เอกสารให้คลิกที่  จะได้น้ำจอ ดังนี้

การแข่งขัน > แผนการแข่งขัน

ปีงบประมาณ 2556  
 งบประมาณ: แผนการปฏิบัติการ (ป.บ.ป.ก.)  
 ยุทธศาสตร์: เร่งรัดการพัฒนาระบบ และเตรียมความพร้อมสู่ประชาคมอาเซียน  
 พลผลิต(โครงการ): เพิ่มประสิทธิภาพของแรงงานรองรับประชาคมอาเซียน  
 กิจกรรม: พัฒนาฝีมือและศักยภาพแรงงานกลุ่มเครือข่ายแรงงานนานาชาติ  
 รายการ: พัฒนาฝีมือและศักยภาพกลุ่มเครือข่ายแรงงานนานาชาติ  
 สาขา: สาขาช่างไม้และก่อสร้าง ลำดับที่ 1 วันที่เริ่ม 1/2/2557 วันที่สิ้นสุด 15/6/2557

สมัครแข่งขัน  บันทึกงบประมาณ

ลำดับที่	เลขประจำตัวประชาชน	ชื่อ - สกุล	เพศ	เบอร์	อีเมล	ผลการคัดเลือก	บันทึกผลการแข่งขัน	บันทึกการติดตามแจ้งผลการแข่งขัน	ผลการแข่งขัน
1	1111111111111	ไพโรจน์ อ่อนอุทัย	ชาย	222	pichai_preeda@hotmail.com	<input checked="" type="checkbox"/> ผ่าน	<input type="button" value="บันทึกแล้ว"/>	<input type="button" value="บันทึกแล้ว"/>	เหรียญทอง

การแสดงผล: แสดงทั้งหมด 

ใบรายชื่อผู้ได้รับการเรียก เพื่อเข้าแข่งขัน  
 ใบรายงานผลการแข่งขันฝีมือแรงงาน  
 ใบรายละเอียดการโอนเงินรางวัล

บันทึกผลการติดตามแล้ว

รูปหน้าจอการพิมพ์เอกสารออกมาทางเครื่องพิมพ์เอกสาร

การพิมพ์เอกสารออกมาทางเครื่องพิมพ์เอกสาร ประกอบด้วย ใบเซ็นชื่อผู้ได้รับการเรียกเพื่อเข้าทดสอบ , ใบรายชื่อผู้ผ่านการทดสอบ , หนังสือรับรอง

- ใบรายชื่อผู้ได้รับการเรียก เพื่อเข้าแข่งขัน

คลิกเลือกที่ “ใบรายชื่อผู้ได้รับการเรียก เพื่อเข้าแข่งขัน” จะได้น้ำจอ ดังนี้

ลำดับที่	ชื่อ-สกุล	ที่อยู่ติดต่อได้	ลายมือชื่อตัวบรรจง
1	นายไพโรจน์ อ่อนอุทัย	sdfdsfsf ถนน15 วัดโสมนัส เขตป้อมปราบศัตรูพ่าย กรุงเทพมหานคร 10150 โทร.222	

รูปหน้าจอใบรายชื่อผู้ได้รับการเรียก เพื่อเข้าแข่งขัน

- ใบรายงานผลการแข่งขันฝีมือแรงงาน

คลิกเลือกที่ “ใบรายงานผลการแข่งขันฝีมือแรงงาน” จะได้น้ำจอ ดังนี้

รางวัล	ชื่อ-สกุล	สถาบันการศึกษา	หน่วยงานที่ส่งเข้าแข่งขัน/ ตัวแทนสถาบันภาค	คะแนนรวม
เหรียญทอง	นายไพโรจน์ อ่อนอุทัย	111	111	200

รูปหน้าจอ ใบรายงานผลการแข่งขันฝีมือแรงงาน

- ใบรายละเอียดการโอนเงินรางวัล

คลิกเลือกที่ “ใบรายละเอียดการโอนเงินรางวัล” จะได้นำจอ ดังนี้



1/1

ข้อมูล ณ วันที่ 15 มิถุนายน 2557

ลายมือชื่อผู้เข้ารับการแข่งขัน  
การแข่งขันฝีมือแรงงาน ระดับระดับภาค ประเภทเยาวชน  
สาขาช่างไม้และก่อสร้าง ครั้งที่ 1  
ประจำปีงบประมาณ 2557  
หน่วยงาน : กองแผนงานและสารสนเทศ

รางวัล	ชื่อ-สกุล	สถาบันการศึกษา	หน่วยงานที่ส่งเข้าแข่งขัน/ ตัวแทนสถาบันภาค	ชื่อบัญชี	ธนาคาร/สาขา	เลขที่บัญชี	เงินรางวัล
เหรียญทอง	นายไพโรจน์ อ่อนอุทัย	111	111	11111	1111	1111	111,111.00

### รูปหน้าจอใบรายละเอียดการโอนเงินรางวัล

## 4.2 ข้อมูลกลาง

### ➤ ข้อมูลกลาง > สาขาอาชีพการแข่งขันฝีมือแรงงาน

การแข่งขัน > สาขาอาชีพการแข่งขันฝีมือแรงงาน

ค้นหา	
กลุ่มสาขาอาชีพ	--
กลุ่มอาชีพ	--
ระดับ	--
รหัส/ชื่อ สาขาอาชีพการแข่งขันฝีมือแรงงาน (ไทย/อังกฤษ)	
ค้นหา	

เพิ่มรายการ

รหัสสาขาอาชีพการแข่งขันฝีมือแรงงาน (ไทย)	รหัสสาขาอาชีพการแข่งขันฝีมือแรงงาน (อังกฤษ)	กลุ่มสาขาอาชีพ	กลุ่มอาชีพ	ระดับ	ชื่อสาขาอาชีพการแข่งขันฝีมือแรงงาน	
ขฝร-02-1-01-002	SCT-02-1-01-002	ช่างก่อสร้าง	ช่างไม้และก่อสร้าง	ระดับภาค	ทดสอบอื่นที่ 2	
ขฝร-02-1-01-001	SCT-02-1-01-001	ช่างก่อสร้าง	ช่างไม้และก่อสร้าง	ระดับจังหวัด	สาขาช่างไม้และก่อสร้าง	

รายการที่ 1 - 2 จากทั้งหมด 2 รายการ

< 1 >

### รูปหน้าจอสาขาอาชีพการแข่งขันฝีมือแรงงาน

หน้าจอแสดงรายการแบ่งออกเป็น 2 ส่วนคือ ส่วนที่เป็นการค้นหาและส่วนที่แสดงรายละเอียดรายการ

ส่วนที่ 1 เป็นการค้นหา โดยใช้ กลุ่มสาขาอาชีพ , กลุ่มอาชีพ , ระดับและรหัส/ชื่อ สาขาอาชีพการแข่งขันฝีมือแรงงาน (ไทย / อังกฤษ) จากนั้นคลิกที่ปุ่ม “ค้นหา”

ส่วนที่ 2 ส่วนที่แสดงรายละเอียดรายการ ซึ่งประกอบด้วย รหัสสาขาอาชีพการแข่งขันฝีมือแรงงาน (ไทย) , รหัสสาขาอาชีพการแข่งขันฝีมือแรงงาน (อังกฤษ) , กลุ่มสาขาอาชีพ , กลุ่มสาขาอาชีพ , ระดับ , ชื่อสาขาอาชีพการแข่งขันฝีมือแรงงาน เมื่อต้องการทำการเพิ่มรายการ คลิกที่ปุ่ม หรือต้องการแก้ไขข้อมูล คลิกที่ปุ่ม หรือต้องการลบ คลิกที่ปุ่ม



## สาขาอาชีพการแข่งขันฝีมือแรงงาน (เพิ่ม/แก้ไข)

เมื่อทำการคลิกที่ปุ่ม  /  จะปรากฏดังรูป

การแข่งขัน > สาขาอาชีพการแข่งขันฝีมือแรงงาน (เพิ่ม/แก้ไข)






รหัสสาขาอาชีพการแข่งขันฝีมือแรงงาน (ไทย)	<input type="text"/>
รหัสสาขาอาชีพการแข่งขันฝีมือแรงงาน (อังกฤษ)	<input type="text"/>
กลุ่มสาขาอาชีพ	-- ▾
กลุ่มอาชีพ	-- ▾
ระดับ	-- ▾
ชื่อสาขาอาชีพการแข่งขันฝีมือแรงงาน	<input type="text"/>
	<input type="button" value="บันทึก"/> <input type="button" value="ยกเลิก"/>

หน้าจอสาขาอาชีพการแข่งขันฝีมือแรงงาน (เพิ่ม/แก้ไข)

- เลือกกลุ่มสาขาอาชีพ
- เลือกกลุ่มอาชีพ
- เลือกระดับ
- กรอกชื่อสาขาอาชีพการแข่งขันฝีมือแรงงาน
- เมื่อกรอกข้อมูลครบถ้วนให้คลิกที่ปุ่ม  ระบบจะทำการบันทึกข้อมูล หรือคลิก  เพื่อยกเลิกรายการ




## ➤ ข้อมูลกลาง > ระดับการแข่งขันฝีมือแรงงาน


การแข่งขัน > ระดับการแข่งขัน

ชื่อระดับการแข่งขัน		<input type="text"/>
		<input type="button" value="ค้นหา"/>
		
ลำดับ	ชื่อระดับการแข่งขัน	
1	ระดับภาค	 
2	ระดับนานาชาติ	 

หน้าจอระดับการแข่งขันฝีมือแรงงาน

หน้าจอแสดงรายการแบ่งออกเป็น 2 ส่วนคือ ส่วนที่เป็นการค้นหาและส่วนที่แสดงรายละเอียดรายการ  
ส่วนที่ 1 เป็นการค้นหา โดยใช้ ชื่อระดับการแข่งขัน จากนั้นคลิกที่ปุ่ม “ค้นหา”

ส่วนที่ 2 ส่วนที่แสดงรายละเอียดรายการ ซึ่งประกอบด้วย ลำดับ , ชื่อระดับการแข่งขัน เมื่อต้องการทำการเพิ่มรายการ คลิกที่ปุ่ม  หรือต้องการแก้ไขข้อมูล คลิกที่ปุ่ม  หรือต้องการลบ คลิกที่ปุ่ม 



 ระดับการแข่งขันฝีมือแรงงาน (เพิ่ม/แก้ไข)

เมื่อทำการคลิกที่ปุ่ม  /  จะปรากฏดังรูป

การแข่งขัน > ระดับการแข่งขัน (เพิ่ม/แก้ไข)








รหัสระดับการแข่งขัน	<input type="text" value="0"/>
ชื่อระดับการแข่งขัน	<input type="text"/>
<input type="button" value="บันทึก"/> <input type="button" value="ยกเลิก"/>	

หน้าจอจอร์ดับการแข่งขันฝีมือแรงงาน (เพิ่ม/แก้ไข)

- กรอกชื่อระดับการแข่งขันฝีมือแรงงาน
- เมื่อกรอกข้อมูลครบถ้วนให้คลิกที่ปุ่ม  ระบบจะทำการบันทึกข้อมูล หรือคลิก  เพื่อยกเลิกรายการ

➤ ข้อมูลกลาง > ประเภทการแข่งขันฝีมือแรงงาน

การแข่งขัน > ประเภทการแข่งขันฝีมือแรงงาน


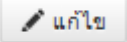

ชื่อประเภทการแข่งขัน		<input type="text"/>
		<input type="button" value="ค้นหา"/>
		
ลำดับ	ชื่อประเภทการแข่งขัน	
1	เยาวชน	 
2	คนพิการ	 
3	บุคคลทั่วไป	 

รายการที่ 1 - 3 จากทั้งหมด 3 รายการ

« 1 »

หน้าจอจอร์ประเภทการแข่งขันฝีมือแรงงาน

หน้าจอแสดงรายการแบ่งออกเป็น 2 ส่วนคือ ส่วนที่เป็นการค้นหาและส่วนที่แสดงรายละเอียดรายการ ส่วนที่ 1 เป็นการค้นหา โดยใช้ ชื่อประเภทการแข่งขัน จากนั้นคลิกที่ปุ่ม “ค้นหา”

ส่วนที่ 2 ส่วนที่แสดงรายละเอียดรายการ ซึ่งประกอบด้วย ลำดับ , ชื่อประเภทการแข่งขัน เมื่อต้องการทำการเพิ่มรายการ คลิกที่ปุ่ม  หรือต้องการแก้ไขข้อมูล คลิกที่ปุ่ม  หรือต้องการลบ คลิกที่ปุ่ม 

## ประเภทการแข่งขันฝีมือแรงงาน (เพิ่ม/แก้ไข)

เมื่อทำการคลิกที่ปุ่ม  เพิ่มรายการ /  แก้ไข จะปรากฏดังรูป

การแข่งขัน > ประเภทการแข่งขันฝีมือแรงงาน (เพิ่ม/แก้ไข)










รหัสประเภทแข่งขัน	<input type="text" value="0"/>
ชื่อประเภทแข่งขัน	<input type="text"/>
<input type="button" value="บันทึก"/> <input type="button" value="ยกเลิก"/>	

รูปหน้าจอประเภทการแข่งขันฝีมือแรงงาน (เพิ่ม/แก้ไข)

- กรอกชื่อประเภทการแข่งขันฝีมือแรงงาน
- เมื่อกรอกข้อมูลครบถ้วนให้คลิกที่ปุ่ม  ระบบจะทำการบันทึกข้อมูล หรือคลิก  เพื่อยกเลิกรายการ

## ➤ ข้อมูลกลาง > รางวัลที่ได้รับจากการแข่งขันฝีมือแรงงาน

การแข่งขัน > รางวัลการแข่งขัน




ชื่อรางวัลในการแข่งขัน		<input type="text"/>
		<input type="button" value="ค้นหา"/>
 เพิ่มรายการ		
ลำดับ	ชื่อรางวัลในการแข่งขัน	
1	เหรียญทอง	 แก้ไข  ลบ
2	เหรียญเงิน	 แก้ไข  ลบ
3	เหรียญทองแดง	 แก้ไข  ลบ
4	รางวัลชมเชย	 แก้ไข  ลบ

รายการที่ 1 - 4 จากทั้งหมด 4 รายการ

« 1 »

รูปหน้าจอรางวัลที่ได้รับจากการแข่งขันฝีมือแรงงาน

หน้าจอแสดงรายการแบ่งออกเป็น 2 ส่วนคือ ส่วนที่เป็นการค้นหาและส่วนที่แสดงรายละเอียดรายการ ส่วนที่ 1 เป็นการค้นหา โดยใช้ ชื่อรางวัลในการแข่งขัน จากนั้นคลิกที่ปุ่ม “ค้นหา”

ส่วนที่ 2 ส่วนที่แสดงรายละเอียดรายการ ซึ่งประกอบด้วย ลำดับ , ชื่อรางวัลในการแข่งขัน เมื่อต้องการทำการเพิ่มรายการ คลิกที่ปุ่ม  เพิ่มรายการ หรือต้องการแก้ไขข้อมูล คลิกที่ปุ่ม  แก้ไข หรือต้องการลบคลิกที่ปุ่ม  ลบ

## 📄 รางวัลในการแข่งขันฝีมือแรงงาน (เพิ่ม/แก้ไข)

เมื่อทำการคลิกที่ปุ่ม  **เพิ่มรายการ** /  **แก้ไข** จะปรากฏดังรูป

การแข่งขัน > รางวัลในการแข่งขัน (เพิ่ม/แก้ไข)

รหัสรางวัลในการแข่งขัน	<input type="text" value="0"/>
ชื่อรางวัลในการแข่งขัน	<input type="text"/>
	<input type="button" value="บันทึก"/> <input type="button" value="ยกเลิก"/>

### รูปภาพจอรางวัลในการแข่งขันฝีมือแรงงาน (เพิ่ม/แก้ไข)

- กรอกชื่อรางวัลในการแข่งขันฝีมือแรงงาน
- เมื่อกรอกข้อมูลครบถ้วนให้คลิกที่ปุ่ม  **บันทึก** ระบบจะทำการบันทึกข้อมูล หรือคลิก  **ยกเลิก** เพื่อยกเลิกรายการ