


# ด่วนที่สุด

ที่ รง ๐๔๐๑/ ๑๒๕๓



เรียน อธิบดี

ตามหนังสือสำนักงานปลัดกระทรวงแรงงาน ด่วนที่สุด  
ที่ รง ๐๒๐๔.๔/ว ๑๖๐๓ ลงวันที่ ๑๖ ธันวาคม ๒๕๕๘ แจ้งเรื่อง  
รายงานการค้าระหว่างประเทศของไทยเดือนกันยายน ปี  
๒๕๕๘ ด้วยกระทรวงพาณิชย์ได้เสนอรายงานการค้า  
ระหว่างประเทศของไทยเดือนกันยายน ปี ๒๕๕๘ ไปเพื่อ  
คณะรัฐมนตรีทราบ (รายละเอียดตามเอกสารแนบ)  
สำนักเลขาธิการคณะรัฐมนตรีได้นำเสนอคณะรัฐมนตรี  
ทราบแล้วเมื่อวันที่ ๘ ธันวาคม ๒๕๕๘

สำนักงานเลขาธิการกรม พิจารณาแล้วเห็นควร  
แจ้งเวียนทุกหน่วยงานเพื่อทราบต่อไป

จึงเรียนมาเพื่อโปรดพิจารณา

Om  
(นายอนุรักษ์ อุโฆษกิจ)  
เลขานุการกรม  
๑๘ ธ.ค. ๒๕๕๘

เห็นชอบ

(นายกรिता สฟโชค)  
อธิบดีกรมพัฒนาฝีมือแรงงาน  
21 S. A. 2558

# ด่วนที่สุด

ที่ รง ๐๔๐๑/ว ๑๒๕๓

เรียน รองอธิบดี หัวหน้าผู้ตรวจราชการกรม ผู้อำนวยการสำนัก  
ผู้อำนวยการกอง ผู้อำนวยการกลุ่ม  
ผู้อำนวยการกลุ่มงาน ผู้อำนวยการสำนักงาน  
ผู้อำนวยการสถาบันพัฒนาฝีมือแรงงานภาค  
ผู้อำนวยการศูนย์พัฒนาฝีมือแรงงานจังหวัด  
ผู้อำนวยการศูนย์พัฒนาฝีมือแรงงานกรุงเทพมหานคร  
ผู้อำนวยการสถาบันพัฒนาฝีมือแรงงานนานาชาติเชียงใหม่  
ผู้อำนวยการสถาบันพัฒนาบุคลากรในอุตสาหกรรม-  
ยานยนต์และชิ้นส่วนอะไหล่ยานยนต์  
ผู้อำนวยการสถาบันพัฒนาทรัพยากรมนุษย์สำหรับ  
อุตสาหกรรมบริการสุขภาพ

จึงเรียนมาเพื่อโปรดทราบ ทั้งนี้สามารถดาวน์โหลด  
รายละเอียดได้ที่ [www.dsd.go.th/secretary](http://www.dsd.go.th/secretary) เอกสารดาวน์โหลด  
(หัวข้อเอกสารแจ้งเวียนทั่วไป)

Om  
(นายอนุรักษ์ อุโฆษกิจ)  
เลขานุการกรม  
๒๑ ธ.ค. ๒๕๕๘

ด่วนที่สุด

ที่ รง ๐๒๐๔.๔/ว ๑๖๐๓

ถึง กรมพัฒนาฝีมือแรงงาน

เลขที่รับ ๕๕๗๑  
วันที่ 17 ส.ค. 2๕๕๘  
เวลา ๑๐.๕๐ น.



กรมพัฒนาฝีมือแรงงาน  
เลขที่รับ ๑๑๕๕๓  
วันที่ 17 ส.ค. 2558  
เวลา ๑๐.๕๐ น.

ค.ค.

พร้อมนี้ สำนักนโยบายและยุทธศาสตร์ สำนักงานปลัดกระทรวงแรงงาน ขอส่งสำเนาหนังสือ  
สำนักเลขาธิการคณะรัฐมนตรี ดังนี้

๑. หนังสือสำนักเลขาธิการคณะรัฐมนตรี ด่วนที่สุด ที่ นร ๐๕๐๕/ว(ล) ๔๔๗๖๖ ลงวันที่  
๙ ธันวาคม ๒๕๕๘ เรื่อง ขอความเห็นชอบทำที่ไทยสำหรับการประชุมรัฐมนตรีขององค์การการค้าโลก  
สมัยสามัญ ครั้งที่ ๑๐

๒. หนังสือสำนักเลขาธิการคณะรัฐมนตรี ด่วนที่สุด ที่ นร ๐๕๐๕/ว ๔๐๙ ลงวันที่  
๙ ธันวาคม ๒๕๕๘ เรื่อง การมอบหมายและมอบอำนาจให้รองนายกรัฐมนตรีปฏิบัติราชการแทน  
นายกรัฐมนตรี (เพิ่มเติม)

๓. หนังสือสำนักเลขาธิการคณะรัฐมนตรี ด่วนที่สุด ที่ นร ๐๕๐๕/ว(ล) ๔๔๖๑๗ ลงวันที่  
๙ ธันวาคม ๒๕๕๘ เรื่อง รายงานการค้ำระหว่างประเทศของไทยเดือนกันยายน ปี ๒๕๕๘

๔. หนังสือสำนักเลขาธิการคณะรัฐมนตรี ด่วนที่สุด ที่ นร ๐๕๐๕/ว(ล) ๔๔๕๕๕ ลงวันที่  
๙ ธันวาคม ๒๕๕๘ เรื่อง การลงนามบันทึกความเข้าใจระหว่างอาเซียนและสาธารณรัฐประชาชนจีน  
ว่าด้วยความร่วมมือประเด็นความมั่นคงรูปแบบใหม่

๕. หนังสือสำนักเลขาธิการคณะรัฐมนตรี ด่วนที่สุด ที่ นร ๐๕๐๕/ว(ล) ๔๔๕๕๙ ลงวันที่  
๙ ธันวาคม ๒๕๕๘ เรื่อง สถานการณ์น้ำและการบริหารจัดการน้ำในช่วงฤดูแล้งปี ๒๕๕๘/๒๕๕๙ ครั้งที่ ๒

๖. หนังสือสำนักเลขาธิการคณะรัฐมนตรี ด่วนที่สุด ที่ นร ๐๕๐๗/ว(ล) ๔๔๕๗๕ ลงวันที่  
๙ ธันวาคม ๒๕๕๘ เรื่อง การแต่งตั้งผู้ประสานงานคณะรัฐมนตรีและรัฐสภา (ปคร.) ของส่วนราชการต่างๆ  
เพิ่มเติม (จำนวน ๗ ราย)

๗. หนังสือสำนักเลขาธิการคณะรัฐมนตรี ด่วนที่สุด ที่ นร ๐๕๐๕/ว(ร) ๒๘๐ ลงวันที่  
๙ ธันวาคม ๒๕๕๘ เรื่อง การกำหนดประเด็นการปฏิรูปประเทศ

๘. หนังสือสำนักเลขาธิการคณะรัฐมนตรี ด่วนที่สุด ที่ นร ๐๕๐๕/ว ๔๐๔ ลงวันที่  
๔ ธันวาคม ๒๕๕๘ เรื่อง ร่างแผนปฏิบัติการเพื่อผลักดัน ส่งเสริม เร่งรัด และติดตามผลการดำเนินงาน IPv6  
ในประเทศไทย ระยะที่ ๒ (พ.ศ.๒๕๕๙-๒๕๖๑)

จึงเรียนมาเพื่อโปรดทราบ



สำนักนโยบายและยุทธศาสตร์

สำนักผู้ประสานงานคณะรัฐมนตรีและรัฐสภา

โทรศัพท์ ๐ ๒๒๓๒ ๑๑๕๘

โทรสาร ๐ ๒๒๔๘ ๒๐๒๖

# ด่วนที่สุด

ที่ นร ๐๕๐๕/ว(ล) ๕๖๑๗



สำนักเลขาธิการคณะรัฐมนตรี
วันที่ 1238
วันที่ 9 ส.ค. 2558
เวลา 14.40 น.

สำนักงานปลัดกระทรวงแรงงาน
วันที่ 11 ส.ค. 2558
เวลา 12.10 น.

สำนักเลขาธิการคณะรัฐมนตรี  
ทำเนียบรัฐบาล กทม. ๑๐๓๐๐

๙ ธันวาคม ๒๕๕๘

สำนักนโยบายและยุทธศาสตร์  
ที่ 7124  
วันที่ 11 S.H. 2558  
เวลา 13.53

เรื่อง รายงานการค้ำระหว่างประเทศของไทยเดือนกันยายน ปี ๒๕๕๘

เรียน รัฐมนตรีว่าการกระทรวงแรงงาน

อ้างถึง หนังสือสำนักเลขาธิการคณะรัฐมนตรี ด่วนที่สุด ที่ นร ๐๕๐๕/ว(ล) ๓๗๑๘๗ ลงวันที่ ๒๑ ตุลาคม ๒๕๕๘

สิ่งที่ส่งมาด้วย สำเนาหนังสือกระทรวงพาณิชย์ ที่ พณ ๑๑๐๕/๕๙๔ ลงวันที่ ๒๗ พฤศจิกายน ๒๕๕๘

ตามที่ได้แจ้งมติคณะรัฐมนตรี (๒๐ ตุลาคม ๒๕๕๘) เกี่ยวกับรายงานการค้ำระหว่างประเทศ  
ของไทยเดือนสิงหาคม ปี ๒๕๕๘ มาเพื่อทราบ ความละเอียดแจ้งแล้ว นั้น

กระทรวงพาณิชย์ได้เสนอรายงานการค้ำระหว่างประเทศของไทยเดือนกันยายน ปี ๒๕๕๘  
ไปเพื่อคณะรัฐมนตรีทราบ ความละเอียดปรากฏตามสำเนาหนังสือที่ส่งมาด้วยนี้

สำนักประสานงานคณะรัฐมนตรีและรัฐสภา
กระทรวงแรงงาน 96
วันที่ 14 ธ.ค. 58
เวลา 08.47 น.

# ด่วนที่สุด

ที่ รง 0102.1/3159

เรียน ปลัดกระทรวงแรงงาน

เพื่อโปรดแจ้งหน่วยงานที่รับผิดชอบทราบด้วย  
จะเป็นพระคุณยิ่ง ทั้งนี้ ได้สำเนามาเรียน รมว. รง.  
ทราบแล้ว

(นายสุรชัย บุญรอด)

นักจัดการงานทั่วไปชำนาญการพิเศษ

รักษาการในตำแหน่งหัวหน้าสำนักงานรัฐมนตรี

๙ ธ.ค. ๒๕๕๘

สำนักเลขาธิการคณะรัฐมนตรีได้นำเสนอคณะรัฐมนตรีทราบแล้วเมื่อวันที่ ๙ ธันวาคม ๒๕๕๘

จึงเรียนมาเพื่อโปรดทราบ

ขอแสดงความนับถือ

(นายปัญญาพล ศรีแสงแก้ว)

ผู้อำนวยการสำนักพัฒนายุทธศาสตร์และติดตามนโยบายพิเศษ ปฏิบัติราชการแทน  
เลขาธิการคณะรัฐมนตรี

สำนักพัฒนายุทธศาสตร์และติดตามนโยบายพิเศษ

โทร. ๐ ๒๒๘๐ ๙๐๐๐ ต่อ ๓๒๗ (ณัฐนิชา) ๔๔๒ (ปภัตรา)

โทรสาร ๐ ๒๒๘๐ ๑๔๔๖

www.cabinet.thaigov.go.th โทร 17-12-581

ที่ พณ ๑๑๐๕/๕๕๕



กระทรวงพาณิชย์

๕๖๓ ถ.นนทบุรี ต.บางกระสอ

อ. เมือง จ. นนทบุรี ๑๑๐๐๐

๒๗ พฤศจิกายน ๒๕๕๘

เรื่อง รายงานการค้าระหว่างประเทศของไทยเดือนกันยายน ปี ๒๕๕๘

เรียน เลขาธิการคณะกรรมการรัฐมนตรี

สิ่งที่ส่งมาด้วย ๑. หนังสือรองนายกรัฐมนตรีเห็นชอบให้เสนอคณะกรรมการรัฐมนตรี

๒. รายงานการค้าระหว่างประเทศของไทยเดือนกันยายน ปี ๒๕๕๘

๓. CD ข้อมูลรายงาน

ด้วยกระทรวงพาณิชย์ ขอเสนอเรื่อง รายงานการค้าระหว่างประเทศของไทยเดือนกันยายน ปี ๒๕๕๘ มาเพื่อคณะกรรมการรัฐมนตรีทราบ ทั้งนี้ รองนายกรัฐมนตรี (นายสมคิด จาตุศรีพิทักษ์) กำกับการบริหารราชการกระทรวงพาณิชย์ ได้เห็นชอบให้นำเรื่องดังกล่าวเสนอคณะกรรมการรัฐมนตรีด้วยแล้ว

ทั้งนี้ เรื่องดังกล่าวมีรายละเอียด ดังนี้

๑. เรื่องเดิม

กระทรวงพาณิชย์ โดยสำนักงานนโยบายและยุทธศาสตร์การค้า ได้จัดทำรายงานการค้าระหว่างประเทศของไทยเป็นประจำทุกเดือน เพื่อรายงานสถานการณ์การค้าระหว่างประเทศของไทย

๒. เหตุผลความจำเป็นที่ต้องเสนอคณะกรรมการรัฐมนตรี

รายงานการค้าระหว่างประเทศของไทยเดือนกันยายน ปี ๒๕๕๘ เป็นการรายงานภาวะการค้าของประเทศไทยที่สำคัญ สามารถใช้เป็นข้อมูลประกอบในการติดตามภาวะเศรษฐกิจของประเทศในปัจจุบัน และกำหนดนโยบายเพื่อพัฒนาเศรษฐกิจของประเทศ

๓. สาระสำคัญ ข้อเท็จจริงและข้อกฎหมาย

๓.๑ ภาพรวมเศรษฐกิจโลกและตลาดคู่ค้าหลักในปัจจุบันอยู่ในภาวะชะลอตัว โดยเฉพาะสหรัฐฯ สหภาพยุโรป ญี่ปุ่น และจีน โดยล่าสุด (ตุลาคม) กองทุนการเงินระหว่างประเทศ (IMF) ได้ประกาศปรับลดคาดการณ์การขยายตัวของเศรษฐกิจโลกในปี ๒๕๕๘ อยู่ที่ร้อยละ ๓.๑ เป็นระดับต่ำสุดนับตั้งแต่เกิดวิกฤตการเงินในปี ๒๕๕๒ และเป็นระดับที่ต่ำกว่าการขยายตัวในปี ๒๕๕๗ ที่ขยายตัวร้อยละ ๓.๔ รวมไปถึงสถานการณ์ราคาสินค้าโภคภัณฑ์ในตลาดโลกหดตัวสูง โดยเฉพาะน้ำมัน ส่งผลให้ราคาสินค้าส่งออกโลกจะลดลงกว่าร้อยละ -๑๖.๙ จากปัจจัยดังกล่าวส่งผลให้สถานการณ์การค้าโลกรวมทั้งประเทศไทยอยู่ในภาวะชะลอตัว แต่เมื่อเปรียบเทียบสถานการณ์ส่งออกกับประเทศอื่นๆทั่วโลก พบว่าการส่งออกของไทยยังมีสถานการณ์ที่ดีกว่าประเทศอื่นๆมาก โดย IMF คาดการณ์ว่ามูลค่าการส่งออกของโลกทั้งปี ๒๕๕๘ จะหดตัวถึงร้อยละ -๑๑.๑๗ นอกจากนี้ข้อมูลการนำเข้าของตลาดล่าสุดแสดงว่าไทยยังคงรักษาส่วนแบ่งตลาด (Market Share) ในตลาดสำคัญไว้ได้ สะท้อนให้เห็นว่าความสามารถทางการแข่งขันของไทยไม่ได้ลดลงตามมูลค่าส่งออก

๓.๒ ภาพรวมมูลค่าการส่งออกของไทยเดือนกันยายนในรูปแบบเงินดอลลาร์สหรัฐมีมูลค่า ๑๘,๘๑๖ ล้านดอลลาร์สหรัฐฯ ลดลงร้อยละ -๕.๕๑ เมื่อเทียบกับเดือนเดียวกันปีก่อน (YoY) ส่งผลให้ภาพรวมการส่งออกของไทยช่วงมกราคม-กันยายน ๒๕๕๘ หดตัวที่ร้อยละ -๔.๘๘ จากระยะเดียวกันของปี ๒๕๕๗ อย่างไรก็ตามรายได้จากการส่งออกของไทยในรูปแบบบาทยังคงขยายตัวได้ดี โดยเฉพาะในเดือนกันยายน ๒๕๕๘

มีมูลค่า ๖๖๕,๕๘๗ ล้านบาท เพิ่มขึ้นร้อยละ ๕.๕๒ เมื่อเทียบกับเดือนเดียวกันปีก่อน (YoY) นับว่าเป็นมูลค่าส่งออกสูงสุดเป็นประวัติการณ์ ซึ่งเป็นผลมาจากการที่ค่าเงินบาทอ่อนค่าส่งผลให้รายได้จากการส่งออกเพิ่มขึ้น

มูลค่าส่งออกสินค้าเกษตรและอุตสาหกรรมเกษตรเดือนกันยายน ๒๕๕๘ มีมูลค่า ๒,๖๕๑ ล้านเหรียญสหรัฐฯ ลดลงร้อยละ -๙.๙ (YoY) จากปัจจัยราคาสินค้าเกษตรในตลาดโลกชะลอตัวและผลผลิตอาหารทะเลขาดแคลน ซึ่งแม้ว่าสินค้าเกษตรส่งออกสำคัญอย่างพาราจะมีปริมาณส่งออกสูงขึ้นแต่ราคายังคงอยู่ในระดับต่ำ ทำให้มูลค่าการส่งออกหดตัวลง รวมทั้งข้าว ผลิตภัณฑ์มันสำปะหลัง และอาหารทะเลแช่แข็งและแปรรูป เป็นการหดตัวทั้งในด้านปริมาณและราคา ในขณะที่ผลไม้สดแช่แข็งและแห้ง น้ำตาลทราย ผลไม้กระป๋องและแปรรูป และไก่แปรรูป ยังคงขยายตัว ในส่วนการส่งออกสินค้าอุตสาหกรรมเดือนกันยายน ๒๕๕๘ มีมูลค่า ๑๕,๑๔๓ ล้านเหรียญสหรัฐฯ ลดลงที่ร้อยละ -๑.๙ (YoY) เป็นผลมาจากมูลค่าส่งออกสินค้าที่เกี่ยวข้องกับน้ำมันดิบ ได้แก่ น้ำมันสำเร็จรูป เคมีภัณฑ์ เม็ดพลาสติก ลดลงต่อเนื่องจากปีก่อนหน้ามากตามภาวะราคาน้ำมันดิบในตลาดโลกที่ยังไม่ฟื้นตัว อย่างไรก็ตามกลุ่มอุตสาหกรรมมีแนวโน้มการฟื้นตัวดีขึ้น เนื่องจากเป็นอัตราการหดตัวที่น้อยที่สุดในรอบ ๕ เดือน จากทิศทางการฟื้นตัวในสินค้าส่งออกอันดับหนึ่งของไทย ได้แก่ รถยนต์และส่วนประกอบ ที่กลับขยายตัวต่อเนื่องเป็นเดือนที่ ๓ ขยายตัวร้อยละ ๒๐.๖ (YoY) ตามการเติบโตของการส่งออกรถยนต์นั่ง ส่วนรถกระบะยังคงหดตัว การส่งออกทองคำ กลับมาขยายตัวอีกครั้งที่ร้อยละ ๕๘๙.๕ (YoY) เนื่องจากราคาทองคำขยับตัวสูงขึ้นต่อเนื่อง ทำให้มีการส่งออกเพื่อทำกำไร ทั้งนี้ หากไม่รวมสินค้าที่เกี่ยวข้องกับน้ำมันและทองคำ มูลค่าการส่งออกรวมของไทยในเดือนกันยายน ๒๕๕๘ จะหดตัวร้อยละ -๓.๑ (YoY)

๓.๓ การนำเข้า เดือนกันยายน ๒๕๕๘ มูลค่า ๑๖,๐๒๒ ล้านเหรียญสหรัฐฯ ลดลงร้อยละ -๒๖.๒๐ (YoY) โดยกลุ่มเชื้อเพลิง หดตัวสูงถึงร้อยละ -๔๔.๐ ตามทิศทางการราคาน้ำมันในตลาดโลก รวมทั้งการนำเข้าสินค้าวัตถุดิบ/กึ่งสำเร็จรูป และสินค้าทุน หดตัวสูงถึงร้อยละ -๒๘.๑ และ -๒๓.๑ (YoY) ตามลำดับ จากฐานมูลค่าการนำเข้าเดือนกันยายน ๒๕๕๗ ที่อยู่ในระดับสูงในหลายสินค้า เช่น เครื่องบิน เหล็ก ก๊าซธรรมชาติและทองคำ ประกอบกับค่าเงินบาทอ่อนค่าส่งผลให้มีการชะลอการนำเข้า อย่างไรก็ตาม เมื่อพิจารณามูลค่าการนำเข้าส่วนประกอบและอุปกรณ์ยานยนต์ในเดือนกันยายน ๒๕๕๘ ซึ่งใช้เป็นปัจจัยการผลิตรถยนต์ สินค้าส่งออกอันดับหนึ่งของไทย ยังคงขยายตัวอย่างต่อเนื่องที่ร้อยละ ๑๙.๕ (YoY) เป็นสัญญาณบวกต่อแนวโน้มการส่งออกรถยนต์ในช่วงไตรมาสสุดท้ายของปี ๒๕๕๘ ส่งผลให้ดุลการค้าระหว่างประเทศเดือนกันยายน ๒๕๕๘ ยังคงเกินดุล ๒,๗๙๔ ล้านเหรียญสหรัฐฯ และในระยะ ๙ เดือน (ม.ค. - ก.ย. ๕๘) เกินดุล ๗,๗๕๘ ล้านเหรียญสหรัฐฯ

#### ๔. ข้อเสนอของส่วนราชการ

กระทรวงพาณิชย์ พิจารณาแล้วเห็นว่ารายงานการค้าระหว่างประเทศของไทยเดือนกันยายน ปี ๒๕๕๘ มีประโยชน์ โดยเป็นการรายงานสถานการณ์การค้าและแนวโน้มเศรษฐกิจของประเทศ เพื่อเป็นข้อมูลประกอบการวางแผนและกำหนดนโยบายเพื่อพัฒนาเศรษฐกิจของประเทศ จึงขอเสนอรายงานดังกล่าว มาเพื่อทราบ

จึงเรียนมาเพื่อโปรดนำกราบเรียนนายกรัฐมนตรีเพื่อเสนอคณะรัฐมนตรีทราบต่อไป

ขอแสดงความนับถือ



(นายสุวิทย์ เมษินทรีย์)

รัฐมนตรีช่วยว่าการกระทรวงพาณิชย์ รักษาราชการแทน


รัฐมนตรีว่าการกระทรวงพาณิชย์

สำเนาถูกต้อง

สำนักงานนโยบายและยุทธศาสตร์การค้า

กองสารสนเทศและดัชนีเศรษฐกิจการค้า

โทร. ๐ ๒๕๐๗ ๕๘๐๔



(นางสาวบุษกร หวังวิไล)

นักวิเคราะห์นโยบายและแผนชำนาญการ



## บันทึกข้อความ

ส่วนราชการ สำนักงานรองนายกรัฐมนตรี (นายสมคิด จาตุศรีพิทักษ์) โทร. ๐๒ ๒๘๘ ๔๐๔๘

ที่ นร ๐๔๐๕ (กร.๕) ๔๘๒ /๒๕๕๘ วันที่ ๒๙ พฤศจิกายน ๒๕๕๘

เรื่อง รายงานการค้าระหว่างประเทศของไทยเดือนกันยายน ปี ๒๕๕๘

เรียน เลขาธิการคณะรัฐมนตรี

ด้วย สำนักงานนโยบายและยุทธศาสตร์การค้า สำนักงานปลัดกระทรวงพาณิชย์ ได้เสนอเรื่องรายงานการค้าระหว่างประเทศของไทยเดือนกันยายน ปี ๒๕๕๘ มาเพื่อคณะรัฐมนตรีทราบ ซึ่งได้พิจารณาแล้วเห็นชอบด้วย จึงเห็นควรให้นำเรื่องดังกล่าวเสนอคณะรัฐมนตรีทราบต่อไป

จึงเรียนมาเพื่อโปรดนำกราบเรียนนายกรัฐมนตรีเพื่อเสนอคณะรัฐมนตรีทราบต่อไป

(นายสมคิด จาตุศรีพิทักษ์)

รองนายกรัฐมนตรี

# รายงานการค้าระหว่างประเทศของไทยประจำเดือนกันยายน 2558

ภาพรวมการส่งออกของไทยช่วงมกราคม-กันยายน 2558 หดตัวที่ร้อยละ -4.98 จากระยะเดียวกันของปี 2557 แต่อย่างไรก็ดีการส่งออกของไทยยังมีสถานการณ์ที่ดีกว่าประเทศอื่นๆมาก ในภาวะที่เศรษฐกิจโลกฟื้นตัวช้าและปัจจัยราคาสินค้าโภคภัณฑ์ในตลาดโลกหดตัวสูง โดย IMF คาดการณ์ว่ามูลค่าการส่งออกของโลกทั้งปี 2558 จะหดตัวถึงร้อยละ -11.17 นอกจากนี้ข้อมูลการนำเข้าของตลาดล่าสุดแสดงว่าไทยยังคงรักษาส่วนแบ่งตลาด (Market Share) ในตลาดสำคัญไว้ได้ สะท้อนให้เห็นว่าความสามารถทางการแข่งขันของไทยไม่ได้ลดลงตามมูลค่าส่งออก อย่างไรก็ตามการนำเข้าของไทยในรูปเงินบาทยังคงขยายตัวได้ดี โดยเฉพาะในเดือนกันยายน 2558 ที่มีมูลค่าส่งออกในรูปเงินบาทสูงสุดเมื่อเทียบกับช่วงที่ผ่านมา จากการอ่อนค่าของเงินบาทส่งผลให้ไทยยังคงได้ดุลการค้าสูงอย่างต่อเนื่อง

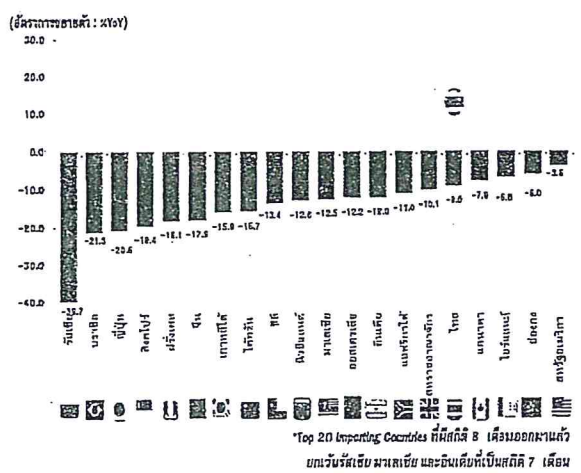
## 1. สถานการณ์การค้าโลกและปัจจัยที่มีผลต่อการส่งออกของไทยล้วนเป็นปัจจัยภายนอกที่สำคัญ ดังนี้

1) ภาพรวมเศรษฐกิจโลกและตลาดคู่ค้าหลักในปัจจุบันที่ชะลอตัว โดยเฉพาะสหรัฐฯ สหภาพยุโรป ญี่ปุ่น และจีน โดยล่าสุด (ตุลาคม) กองทุนการเงินระหว่างประเทศ (IMF) ได้ประกาศปรับลดคาดการณ์การขยายตัวของเศรษฐกิจโลกในปี 2558 อยู่ที่ร้อยละ 3.1 เป็นระดับต่ำสุดนับตั้งแต่เกิดวิกฤตการเงินในปี 2552 และเป็นระดับที่ต่ำกว่าการขยายตัวในปี 2557 ขยายตัวร้อยละ 3.4 รวมไปถึงสถานการณ์ราคาสินค้าโภคภัณฑ์ในตลาดโลกหดตัวสูง ส่งผลให้ภาพรวมการนำเข้าของเกือบทุกประเทศทั่วโลกหดตัว โดยเฉพาะอย่างยิ่งการนำเข้าของประเทศคู่ค้าสำคัญ อาทิ ญี่ปุ่น (-20.6%) ฝรั่งเศส (-18.1%) จีน (-17.9%) เกาหลีใต้ (-15.9%) สหราชอาณาจักร (-10.1%) สหรัฐฯ (-3.6%)

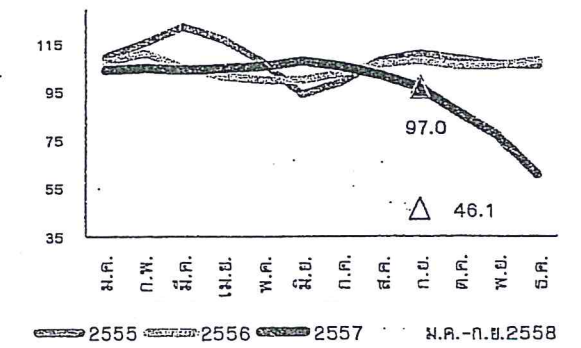
2) ราคาน้ำมันดิบในตลาดโลกชะลอตัวลงอย่างต่อเนื่อง และไม่มีแนวโน้มที่จะฟื้นตัว โดยในเดือนกันยายน 2558 ราคาน้ำมันดิบดูไบอยู่ที่ระดับ 46.1 ดอลลาร์ต่อบาร์เรล ลดลงถึงร้อยละ -52.4 (YoY) ภาพรวมระยะ 9 เดือน (ม.ค. - ก.ย. 58) ราคาน้ำมันดิบตลาดโลกลดลงจากปี 2557 ร้อยละ -47.5 (YoY) ส่งผลกระทบโดยตรงต่อมูลค่าส่งออกสินค้าที่เกี่ยวข้องกับน้ำมันซึ่งคาดว่าจะยังคงหดตัวในด้านมูลค่าตลอดปี 2558 ได้แก่ น้ำมันสำเร็จรูป เคมีภัณฑ์ และเม็ดพลาสติก

โดย IMF คาดการณ์ว่าในปี 2558 น้ำมันดิบจะมีราคาเฉลี่ย 51.6 ดอลลาร์ต่อบาร์เรลปรับตัวลดลงจากปี 2557 ซึ่งมีราคาเฉลี่ย 96.25 ดอลลาร์ต่อบาร์เรล หรือคิดเป็นลดลงร้อยละ -46.4 ส่งผลให้ราคาสินค้าส่งออกโลกจะลดลงกว่าร้อยละ -16.9 ตามราคาน้ำมัน

รูปที่ 1 อัตรายายยตัวการนำเข้าของคู่ค้าสำคัญ ม.ค.-ส.ค. 58



รูปที่ 2 ราคาน้ำมันดิบตลาดดูไบ เฉลี่ยรายเดือน (ดอลลาร์ต่อบาร์เรล) ปี 2555-2558



## 2. สถานการณ์การค้าระหว่างประเทศของไทย

มูลค่าการส่งออกของไทยในรูปของเงินบาทเดือนกันยายน 2558 มีมูลค่า 665,587 ล้านบาท เพิ่มขึ้นร้อยละ 5.52 เมื่อเทียบกับเดือนเดียวกันปีก่อน (YoY) นับว่าเป็นมูลค่าส่งออกสูงสุดเป็นประวัติการณ์ ซึ่งเป็นผลมาจากการที่ค่าเงินบาทอ่อนค่าส่งผลให้รายได้จากการส่งออกเพิ่มขึ้น โดยค่าเงินบาทเดือนกันยายน 2558 อยู่ที่ 36.0 บาทต่อดอลลาร์สหรัฐฯ อ่อนลงกว่าร้อยละ 11.9 เมื่อเทียบกับเดือนกันยายน ปี 2557 ในส่วนระยะ 9 เดือน (ม.ค. - ก.ย. 58) มีมูลค่า 5,355,941 ล้านบาท ลดลงร้อยละ -1.92 เมื่อเทียบกับช่วงเดียวกันปีก่อน (YoY) ในขณะที่การนำเข้าเดือนกันยายน 2558 มีมูลค่า 573,178 ล้านบาท ลดลงร้อยละ -17.63 (YoY)

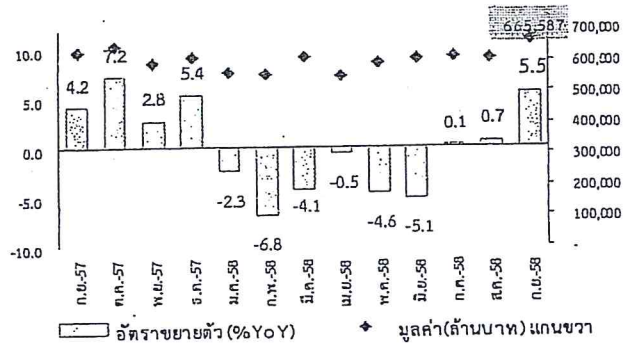
และระยะ 9 เดือน (ม.ค. - ก.ย. 58) มีมูลค่า 5,154,828 ล้านบาท ลดลงร้อยละ -7.61 (YoY) ส่งผลให้ดุลการค้าระหว่างประเทศเดือนกันยายน 2558 เกินดุล 92,409 ล้านบาท และระยะ 9 เดือน (ม.ค. - ก.ย. 58) เกินดุล 201,113 ล้านบาท ซึ่งเป็นระดับมูลค่าดุลการค้าสูงสุดในรอบ 6 ปีเมื่อเทียบกับช่วงเดียวกันกับปีอื่นๆในอดีต ทำให้คาดการณ์ว่าภาพรวมดุลการค้าของไทยปี 2558 จะกลับมาเกินดุลอย่างแข็งแกร่งอีกครั้งในรอบ 5 ปี

มูลค่าการค้าระหว่างประเทศในรูปของเงินเหรียญสหรัฐฯ การส่งออกเดือนกันยายน 2558 มีมูลค่า 18,816 ล้านดอลลาร์สหรัฐฯ ลดลงร้อยละ -5.51 เมื่อเทียบกับเดือนเดียวกันปีก่อน (YoY) โดยยังหดตัวต่อเนื่องเป็นเดือนที่ 9 จากปัจจัยการฟื้นตัวของเศรษฐกิจคู่ค้า รวมทั้งราคาสินค้าโภคภัณฑ์ในตลาดโลกหดตัวสูง เช่น สินค้าเกษตร และสินค้าเกี่ยวเนื่องกับน้ำมัน ส่งผลให้ระยะ 9 เดือน (ม.ค. - ก.ย. 58) ไทยมีมูลค่าส่งออก 161,563 ล้านดอลลาร์สหรัฐฯ ลดลงร้อยละ -4.98 เมื่อเทียบกับช่วงเดียวกันปีก่อน (YoY) ซึ่งแม้ว่ามูลค่าการส่งออกของไทยช่วงม.ค.-ก.ย. 2558 จะหดตัวร้อยละ -4.98 แต่เมื่อเปรียบเทียบกับสถานการณ์การค้าโลกขณะนี้ ก็อยู่ในระดับที่ต่ำกว่าประเทศอื่นๆมาก ซึ่งกองทุนการเงินระหว่างประเทศ (IMF) ได้คาดการณ์ว่าภาพรวมมูลค่าการส่งออกของโลกปี 2558 จะลดลงถึงร้อยละ -11.17

ตารางที่ 2 มูลค่าการค้าระหว่างประเทศในรูปเงินบาท

มูลค่าการค้า	1,238,765	-6.62	10,510,769	-4.80
ส่งออก	665,587	5.52	5,355,941	-1.92
นำเข้า	573,178	-17.63	5,154,828	-7.61
ดุลการค้า	92,409		201,113	

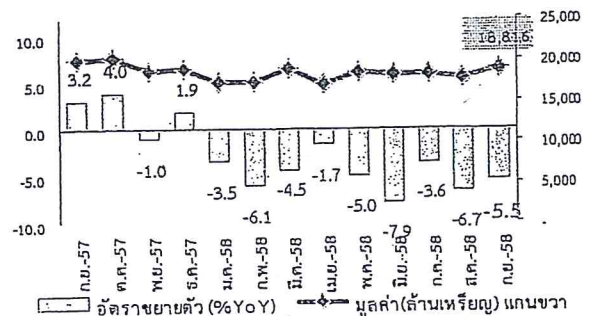
รูปที่ 4 มูลค่าส่งออกของไทยในรูปเงินบาท



ตารางที่ 3 มูลค่าการค้าระหว่างประเทศในรูปสกุลดอลลาร์สหรัฐฯ

สกุลดอลลาร์ (ล้านเหรียญฯ)	ก.ย. 58		ม.ค. - ก.ย. 58	
	มูลค่า	Growth (%YoY)	มูลค่า	Growth (%AoA)
มูลค่าการค้า	34,838	-16.30	315,368	-7.74
ส่งออก	18,816	-5.51	161,563	-4.98
นำเข้า	16,022	-26.20	153,805	-10.46
ดุลการค้า	2,794		7,758	

รูปที่ 5 มูลค่าการส่งออกของไทยรูปสกุลดอลลาร์สหรัฐฯ

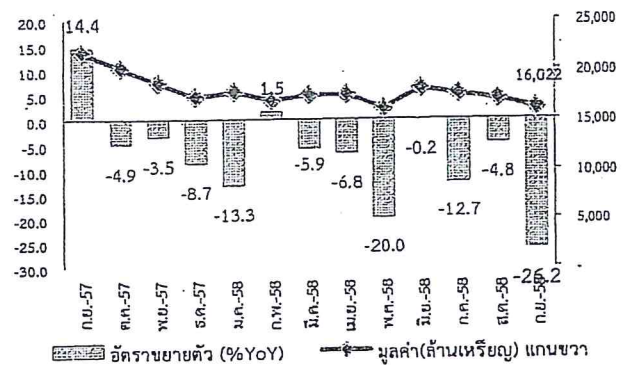


ในขณะที่การนำเข้าเดือนกันยายน 2558 มีมูลค่า 16,022 ล้านดอลลาร์สหรัฐฯ ลดลงร้อยละ -26.20 (YoY) และระยะ 9 เดือน (ม.ค. - ก.ย. 58) มีมูลค่า 153,805 ล้านดอลลาร์สหรัฐฯ ลดลงร้อยละ -10.46 (YoY) ส่งผลให้ดุลการค้าระหว่างประเทศเดือนกันยายน 2558 เกินดุล 2,794 ล้านดอลลาร์สหรัฐฯ ขณะที่ระยะ 9 เดือน (ม.ค. - ก.ย. 58) เกินดุล 7,758 ล้านดอลลาร์สหรัฐฯ

โดยภาพรวมการนำเข้ากันยายน 2558 หดตัวสูงโดยเฉพาะกลุ่มเชื้อเพลิง ที่หดตัวสูงถึงร้อยละ -44.0 ตามทิศทางราคาน้ำมันในตลาดโลก ประกอบกับการนำเข้าสินค้าทุน และสินค้าวัตถุดิบ/กึ่งสำเร็จรูป หดตัวสูงถึงร้อยละ -28.1 และ -23.1 (YoY) ตามลำดับ เนื่องจากฐานมูลค่าการนำเข้ากันยายน 2557 ที่อยู่ในระดับสูงในหลายสินค้าเช่น เครื่องบิน เหล็ก ก๊าซธรรมชาติ และทองคำ ประกอบกับค่าเงินบาทอ่อนค่า ส่งผลให้มีการชะลอการนำเข้า อย่างไรก็ดี เมื่อพิจารณามูลค่าการนำเข้าส่วนประกอบและอุปกรณ์ยานยนต์ในเดือนกันยายน 2558 ซึ่งใช้เป็นปัจจัยการผลิตรถยนต์ สินค้าส่งออกอันดับหนึ่งของไทย ยังคงขยายตัวอย่างต่อเนื่องที่ร้อยละ 19.5 (YoY) เป็นสัญญาณบวกต่อแนวโน้มการส่งออกรถยนต์ในช่วงไตรมาสสุดท้ายของปี 2558

มูลค่าการส่งออกสินค้าเกษตร/อุตสาหกรรมเกษตรหดตัวตามราคาสินค้าเกษตรโลก โดยภาพรวมเดือนกันยายน 2558 มีมูลค่า 2,651 ล้านดอลลาร์สหรัฐฯ ลดลงร้อยละ -9.9 (YoY) ตามทิศทางของราคาสินค้าเกษตรในตลาดโลกที่ยังคงชะลอตัวลงอย่างต่อเนื่อง ทำให้แม้ว่าสินค้าเกษตรส่งออกสำคัญอย่างยางพารา จะมีปริมาณส่งออกสูงขึ้น แต่ราคายังคงอยู่ในระดับต่ำ ทำให้มูลค่าการส่งออกหดตัวลง โดยยางพารามีปริมาณส่งออกขยายตัวร้อยละ 11.3 แต่มูลค่าการส่งออกกลับหดตัวร้อยละ -7.4 รวมทั้ง ข้าวผลิตภัณฑ์มันสำปะหลัง และอาหารทะเลแช่แข็งและแปรรูป ที่หดตัวสูงถึงร้อยละ -28.8 -28.6 และ -7.4 (YoY) ตามลำดับ เป็นการหดตัวทั้งด้านปริมาณและราคา ในขณะที่ ผลไม้สด แช่แข็งและแห้ง น้ำตาลทราย ผลไม้กระป๋องและแปรรูป และไก่แปรรูป ยังคงขยายตัวสูงขึ้นร้อยละ 34.2 13.1 2.6 และ 2.4 (YoY) ตามลำดับ

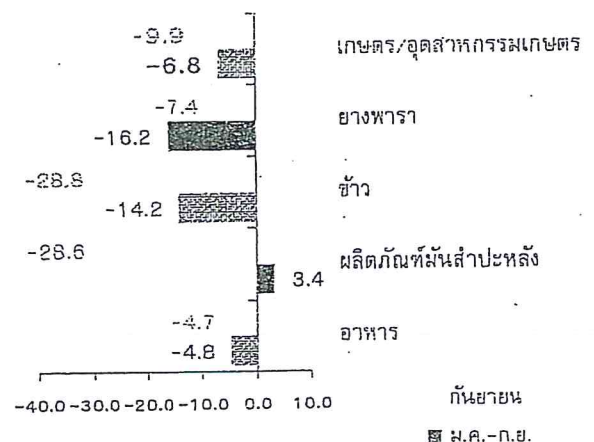
รูปที่ 6 มูลค่าการนำเข้าของไทยรูปสกุลดอลลาร์สหรัฐฯ



ตารางที่ 4 อัตรายายตัวตามกลุ่มโครงสร้างการนำเข้า

สินค้านำเข้า	กันยายน 58 (%YoY)	ม.ค.- ก.ย. 58 (%AoA)	%Share
นำเข้ารวม	-26.2	-10.5	100
เชื้อเพลิง	-44.0	-36.1	15.7
ทุน	-23.1	-5.6	28.1
วัตถุดิบ/กึ่งสำเร็จรูป	-28.1	-4.2	39.1
อุปโภค/บริโภค	-7.9	3.3	11.1
ยานพาหนะและอุปกรณ์			
การขนส่ง	11.3	3.4	5.9

รูปที่ 7 อัตรายายตัวสินค้าสำคัญกลุ่มเกษตร/อุตสาหกรรมเกษตร

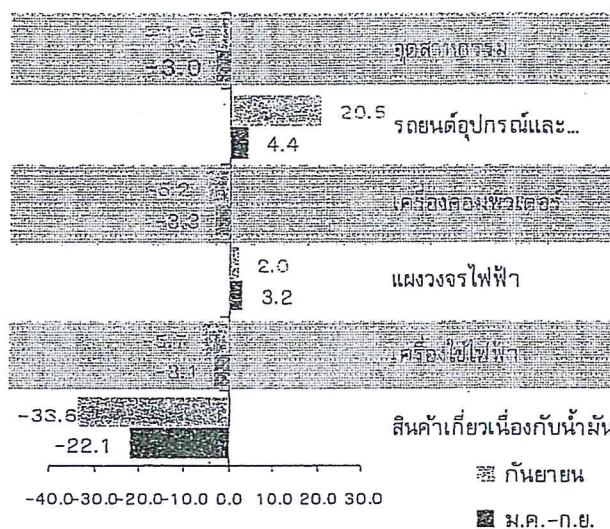


มูลค่าการส่งออกสินค้าอุตสาหกรรม โดยภาพรวมเดือนกันยายน 2558 มีมูลค่า 15,143 ล้านดอลลาร์สหรัฐฯ ซึ่งแม้ว่ายังคงลดลงที่ร้อยละ -1.9 (YoY) แต่มีแนวโน้มการฟื้นตัวดีขึ้น โดยเป็นอัตราการหดตัวที่ต่ำสุดในรอบ 5 เดือนจากทิศทางการฟื้นตัวในสินค้าส่งออกอันดับหนึ่งของไทย ได้แก่ รถยนต์และส่วนประกอบ ที่กลับมาขยายตัวต่อเนื่องเป็นเดือนที่ 3 ขยายตัวร้อยละ 20.6 (YoY) ตามการเติบโตของการส่งออกรถยนต์นั่ง ขยายตัวสูงถึงร้อยละ 144.1 (YoY) ส่วนรถกระบะยังคงหดตัวร้อยละ -24.4 (YoY) ขณะที่ภาพรวมอุตสาหกรรมยังคงหดตัว เนื่องจากมูลค่าส่งออกสินค้าที่เกี่ยวข้องกับน้ำมันดิบหรืออุตสาหกรรมที่มีโครงสร้างการใช้วัตถุดิบซึ่งมาจากการกลั่นปิโตรเลียม ได้แก่ น้ำมันสำเร็จรูป เคมีภัณฑ์ เม็ดพลาสติก ลดลงต่อเนื่องจากปีก่อนหน้ามากตามภาวะราคาน้ำมันดิบในตลาดโลกที่ยังไม่ฟื้นตัว และมีแนวโน้มทรงตัวในระดับต่ำไปจนถึงสิ้นปี ส่วนการส่งออกสินค้าอุตสาหกรรมสำคัญอย่างทองคำ กลับมาขยายตัวอีกครั้งที่ร้อยละ 589.5 (YoY) เนื่องจากราคาทองคำขยับตัวสูงขึ้นต่อเนื่อง ทำให้มีการส่งออกเพื่อทำกำไร

ทั้งนี้ หากไม่รวมสินค้าที่เกี่ยวข้องกับน้ำมันและทองคำ มูลค่าการส่งออกรวมของไทยในเดือนกันยายน 2558 จะหดตัวร้อยละ -3.1 (YoY)

ตลาดส่งออก กลุ่ม CLMV ยังคงขยายตัวต่อเนื่อง และการส่งออกไปสหรัฐอเมริกากลับมาเป็นบวกอีกครั้ง ขณะที่จีน ญี่ปุ่น สหภาพยุโรป (15) และอาเซียน (9) หดตัวตามภาวะเศรษฐกิจโลก การส่งออกไปยังตลาด CLMV ยังคงมีทิศทางเติบโตอย่างต่อเนื่องที่ร้อยละ 4.7 (YoY) โดยเฉพาะกัมพูชา ลาว และเวียดนาม ซึ่งส่วนใหญ่เป็นการค้าชายแดน โดยสินค้าที่มีมูลค่าการส่งออกขยายตัวสูงขึ้น ได้แก่ น้ำมันสำเร็จรูป เครื่องดื่ม รถยนต์ อุปกรณ์และส่วนประกอบ อัญมณีและเครื่องประดับ และน้ำตาลทราย เป็นต้น เช่นเดียวกับการส่งออกไปสหรัฐอเมริกาที่กลับมาขยายตัวเป็นบวกอีกครั้ง โดยขยายตัวร้อยละ 1.1 (YoY) จากการขยายตัวของคอมพิวเตอร์ อุปกรณ์และส่วนประกอบ ผลิตภัณฑ์ยาง เครื่องรับวิทยุ โทรทัศน์และส่วนประกอบ และเครื่องจักรกลและส่วนประกอบของเครื่องจักรกล เป็นต้น ขณะที่ตลาดหลักอย่าง จีน ญี่ปุ่น สหภาพยุโรป (15) และอาเซียนยังหดตัว

รูปที่ 8 อัตราขยายตัวสินค้าสำคัญกลุ่มอุตสาหกรรม




ตารางที่ 5 อัตราขยายตัวการส่งออกของไทยไปตลาดส่งออกสำคัญ

ตลาดส่งออก (%YoY)	ก.ย.58	9 เดือน
<b>ตลาดหลัก</b>	-4.8	-3.1
ญี่ปุ่น	-6.9	-7.0
สหรัฐอเมริกา	1.1	2.7
สหภาพยุโรป(15)	-9.5	-5.6
<b>ตลาดศักยภาพสูง</b>	-8.4	-6.1
อาเซียน(9)	-11.8	-6.4
อาเซียนเดิม (5)	-20.1	-13.8
อินโดจีน(4) : CLMV	4.7	7.7
จีน	-1.7	-5.0
อินเดีย	-12.5	-3.8
<b>ตลาดศักยภาพระดับรอง</b>	-4.1	-6.6
ทวีปออสเตรเลีย (25)	6.1	8.7
ตะวันออกกลาง (15)	2.5	-12.3

# ด่วนที่สุด

ที่ นร ๐๕๐๕/ว(ล) ๓๗/๑๙๗



สำนักเลขาธิการคณะรัฐมนตรี  
ทำเนียบรัฐบาล กทม. ๑๐๓๐๐

๒๑ ตุลาคม ๒๕๕๘

เรื่อง รายงานการค้ำระหว่างประเทศของไทยเดือนสิงหาคม ปี ๒๕๕๘

เรียน รัฐมนตรีว่าการกระทรวงแรงงาน

อ้างถึง หนังสือสำนักเลขาธิการคณะรัฐมนตรี ด่วนที่สุด ที่ นร ๐๕๐๕/ว(ล) ๒๑๗๕๘ ลงวันที่ ๒๓ มิถุนายน ๒๕๕๘

สิ่งที่ส่งมาด้วย สำเนาหนังสือกระทรวงพาณิชย์ ที่ พณ ๑๑๐๕/๓๐๔ ลงวันที่ ๙ ตุลาคม ๒๕๕๘

ตามที่ได้แจ้งมติคณะรัฐมนตรี (๒๓ มิถุนายน ๒๕๕๘) เกี่ยวกับรายงานการค้ำระหว่างประเทศของไทยเดือนเมษายน ปี ๒๕๕๘ มาเพื่อทราบ ความละเอียดแจ้งแล้ว นั้น

กระทรวงพาณิชย์ได้เสนอรายงานการค้ำระหว่างประเทศของไทยเดือนสิงหาคม ปี ๒๕๕๘ ไปเพื่อคณะรัฐมนตรีทราบ ความละเอียดปรากฏตามสำเนาหนังสือที่ส่งมาด้วยนี้

สำนักเลขาธิการคณะรัฐมนตรีได้นำเสนอคณะรัฐมนตรีทราบแล้วเมื่อวันที่ ๒๐ ตุลาคม ๒๕๕๘

จึงเรียนมาเพื่อโปรดทราบ

ขอแสดงความนับถือ

(นายปัญญาพล ศรีแสงแก้ว)

ผู้อำนวยการสำนักพัฒนายุทธศาสตร์และติดตามนโยบายพิเศษ ปฏิบัติราชการแทน

เลขาธิการคณะรัฐมนตรี

ด่วนที่สุด

ที่ รง ๐๑๐๒.๑๙ ๒๗๔๘

เรียน ปลัดกระทรวงแรงงาน

เพื่อโปรดแจ้งหน่วยงานที่รับผิดชอบทราบด้วย  
จะเป็นพระคุณยิ่ง ทั้งนี้ ได้สำเนานำเรียน รมว.รท.  
ทราบแล้ว

สำนักพัฒนายุทธศาสตร์และติดตามนโยบายพิเศษ

โทร. ๐ ๒๒๘๐ ๙๐๐๐ ต่อ ๓๒๗ (ณัฐนิชา) ๔๔๒ (ปภัศรา)

โทรสาร ๐ ๒๒๘๐ ๑๔๔๖

www.cabinet.thaigov.go.th (เค 51-10-58)

(นางสาวบุปผา เรืองสุด)

หัวหน้าสำนักงานรัฐมนตรี

๒๒ ต.ค. ๒๕๕๘