

ด่วนที่สุด

ที่ รง ๐๔๐๑/ ๖๓ ๓๖

เรียน อธิบดี

ตามหนังสือสำนักงานปลัดกระทรวงแรงงาน ด่วนที่สุด
ที่ รง ๐๒๐๔.๔/ว๑๓๗๗ ลงวันที่ ๒๗ ตุลาคม ๒๕๕๘
แจ้งเรื่อง รายงานการค้าระหว่างประเทศของไทยเดือนสิงหาคม
ปี ๒๕๕๘ ด้วยสำนักเลขาธิการคณะรัฐมนตรีได้นำเสนอ
คณะรัฐมนตรีทราบแล้วเมื่อวันที่ ๒๐ ตุลาคม ๒๕๕๘
โดยเป็นการรายงานสถานการณ์การค้าและแนวโน้ม
เศรษฐกิจของประเทศ เพื่อเป็นข้อมูลประกอบการวางแผน
และกำหนดนโยบายเพื่อพัฒนาเศรษฐกิจของประเทศ

สำนักงานเลขานุการกรมพิจารณาแล้วเห็นควร
แจ้งเวียนทุกหน่วยงานเพื่อทราบ

จึงเรียนมาเพื่อโปรดพิจารณา

Om

(นายอนุรักษ์ อุโฆษกิจ)

เลขานุการกรม


- 2 พ.ย. 2558

เห็นชอบ

(นายกรัฑา สฟโชค)

อธิบดีกรมพัฒนาฝีมือแรงงาน

2 พ.ย. 2558



ด่วนที่สุด

ที่ รง ๐๔๐๑/ว ๖๕๒๖

เรียน รองอธิบดี หัวหน้าผู้ตรวจราชการกรม ผู้อำนวยการสำนัก
ผู้อำนวยการกอง ผู้อำนวยการกลุ่ม
ผู้อำนวยการกลุ่มงาน ผู้อำนวยการสำนักงาน
ผู้อำนวยการสถาบันพัฒนาฝีมือแรงงานภาค
ผู้อำนวยการศูนย์พัฒนาฝีมือแรงงานจังหวัด
ผู้อำนวยการศูนย์พัฒนาฝีมือแรงงานกรุงเทพมหานคร
ผู้อำนวยการสถาบันพัฒนาฝีมือแรงงานนานาชาติเชียงใหม่
ผู้อำนวยการสถาบันพัฒนาบุคลากรในอุตสาหกรรม-
ยานยนต์และชิ้นส่วนอะไหล่ยานยนต์
ผู้อำนวยการสถาบันพัฒนาทรัพยากรมนุษย์สำหรับ
อุตสาหกรรมบริการสุขภาพ

จึงเรียนมาเพื่อโปรดทราบ ทั้งนี้สามารถดาวน์โหลด
รายละเอียดได้ที่ www.dsd.go.th/secretary เอกสารดาวน์โหลด
(หัวข้อเอกสารแจ้งเวียนทั่วไป)

Om

(นายอนุรักษ์ อุโฆษกิจ)

เลขานุการกรม

๓ พ.ย. ๒๕๕๘

เลขที่รับ ๑๓๑๑
วันที่ ๓๐ ต.ค. ๒๕๕๘
เวลา ๑๖.๕๕ น.



กรมพัฒนาฝีมือแรงงาน
เลขรับ ๐๐๗๖๓๖๖
วันที่ 30 ต.ค. 2558
เวลา ๐๗.๕๐ น.

กสิ.

ด่วนที่สุด

ที่ รง ๐๒๐๔.๔/ว ๑๓๗๓

ถึง กรมพัฒนาฝีมือแรงงาน

พร้อมนี้ สำนักนโยบายและยุทธศาสตร์ สำนักงานปลัดกระทรวงแรงงาน ขอส่งสำเนา หนังสือสำนักเลขาธิการคณะรัฐมนตรี ด่วนที่สุด ที่ นร ๐๕๐๕/ว(ล)๓๗๑๘๗ ลงวันที่ ๒๑ ตุลาคม ๒๕๕๘ เรื่อง รายงานการค้าระหว่างประเทศของไทยเดือนสิงหาคม ปี ๒๕๕๘ มาเพื่อโปรดทราบ



สำนักนโยบายและยุทธศาสตร์
สำนักผู้ประสานงานคณะรัฐมนตรีและรัฐสภา
โทร. ๐ ๒๒๓๒ ๑๑๕๘, ๑๑๐๐
โทรสาร. ๐ ๒๒๔๘๒๐๒๖

ด่วนที่สุด

ที่ นร ๐๕๐๕/ว(ล) ๓๗๑๙๗



สำนักงานรัฐมนตรี
รับที่ 1042
วันที่ 22 ต.ค. 2558
เวลา 09.30 น.

กรมการปกครอง
รับที่ 22 ต.ค. 2558
เลขที่ 8810
เวลา 14.30 น.

สำนักเลขาธิการคณะรัฐมนตรี
ทำเนียบรัฐบาล กทม. ๑๐๓๐๐

๒๑ ตุลาคม ๒๕๕๘

สำนักนโยบายและยุทธศาสตร์
ที่ 5870
วันที่ 22 ต.ค. 2558
เวลา 15.15

เรื่อง รายงานการค้ำระหว่างประเทศของไทยเดือนสิงหาคม ปี ๒๕๕๘

เรียน รัฐมนตรีว่าการกระทรวงแรงงาน

อ้างถึง หนังสือสำนักเลขาธิการคณะรัฐมนตรี ด่วนที่สุด ที่ นร ๐๕๐๕/ว(ล) ๒๑๗๕๘ ลงวันที่ ๒๓ มิถุนายน ๒๕๕๘

สิ่งที่ส่งมาด้วย สำเนาหนังสือกระทรวงพาณิชย์ ที่ พณ ๑๑๐๕/๓๐๔ ลงวันที่ ๙ ตุลาคม ๒๕๕๘

ตามที่ได้แจ้งมติคณะรัฐมนตรี (๒๓ มิถุนายน ๒๕๕๘) เกี่ยวกับรายงานการค้ำระหว่างประเทศของไทยเดือนเมษายน ปี ๒๕๕๘ มาเพื่อทราบ ความละเอียดแจ้งแล้ว นั้น

กระทรวงพาณิชย์ได้เสนอรายงานการค้ำระหว่างประเทศของไทยเดือนสิงหาคม ปี ๒๕๕๘ ไปเพื่อคณะรัฐมนตรีทราบ ความละเอียดปรากฏตามสำเนาหนังสือที่ส่งมาด้วยนี้

สำนักเลขาธิการคณะรัฐมนตรีได้นำเสนอคณะรัฐมนตรีทราบแล้วเมื่อวันที่ ๒๐ ตุลาคม ๒๕๕๘

จึงเรียนมาเพื่อโปรดทราบ

สำนักเลขาธิการคณะรัฐมนตรี
กระทรวงแรงงาน
รับที่ 665
วันที่ 26 ต.ค. 58
เวลา 09.40 น.

- อบ กลุ่มพัฒนาอุตสาหกรรม
- กลุ่มแผนงานและงบประมาณ
- ประเมินผล

ขอแสดงความนับถือ

(นายปิยัญญาพล ศรีแสงแก้ว)

ผู้ช่วยเลขาธิการสำนักพัฒนาอุตสาหกรรมและติดตามนโยบายพิเศษ ปฏิบัติราชการแทน

เลขาธิการคณะรัฐมนตรี

ด่วนที่สุด
ที่ รง 0102.192748

เรียน ปลัดกระทรวงแรงงาน

เพื่อโปรดแจ้งหน่วยงานที่รับผิดชอบทราบด้วย
จะเป็นพระคุณยิ่ง ทั้งนี้ ได้สำเนานำเรียน รมว.รท.
ทราบแล้ว

(นางสาวบุปผา เรืองสุด)

หัวหน้าสำนักงานรัฐมนตรี

๒๒ ต.ค. ๒๕๕๘

(นางอุทุมพรภักดิ์ สอนสารี)

นายการสำนักนโยบายและยุทธศาสตร์

22 ต.ค. 2558

สำนักพัฒนาอุตสาหกรรมและติดตามนโยบายพิเศษ

โทร. ๐ ๒๒๘๐ ๙๐๐๐ ต่อ ๓๒๗ (ณัฐนิชา) ๔๔๒ (ปภัศรา)

โทรสาร ๐ ๒๒๘๐ ๑๔๔๖

www.cabinet.thaigov.go.th (line 51-10-58)

๑๒/๒๓/๕๘



ที่ พณ ๑๑๐๕/๗๔๕

กระทรวงพาณิชย์

๕๖๓ ถ.นนทบุรี ต.บางกระสอ

อ. เมือง จ. นนทบุรี ๑๑๐๐๐

๙ ตุลาคม ๒๕๕๘

เรื่อง รายงานการค้าระหว่างประเทศของไทยเดือนสิงหาคม ปี ๒๕๕๘

เรียน เลขาธิการคณะรัฐมนตรี

สิ่งที่ส่งมาด้วย ๑. หนังสือรองนายกรัฐมนตรีเห็นชอบให้เสนอคณะรัฐมนตรี

๒. รายงานการค้าระหว่างประเทศของไทยเดือนสิงหาคม ปี ๒๕๕๘

๓. CD ข้อมูลรายงาน

ด้วยกระทรวงพาณิชย์ ขอเสนอเรื่อง รายงานการค้าระหว่างประเทศของไทยเดือนสิงหาคม ปี ๒๕๕๘ มาเพื่อคณะรัฐมนตรีทราบ ทั้งนี้ รองนายกรัฐมนตรี (นายสมคิด จาตุศรีพิทักษ์) กำกับการบริหารราชการกระทรวงพาณิชย์ ได้เห็นชอบให้นำเรื่องดังกล่าวเสนอคณะรัฐมนตรีด้วยแล้ว

ทั้งนี้ เรื่องดังกล่าวมีรายละเอียด ดังนี้

๑. เรื่องเดิม

กระทรวงพาณิชย์ โดยสำนักงานนโยบายและยุทธศาสตร์การค้า ได้จัดทำรายงานการค้าระหว่างประเทศของไทยเป็นประจำทุกเดือน เพื่อรายงานสถานการณ์การค้าระหว่างประเทศของไทย

๒. เหตุผลความจำเป็นที่ต้องเสนอคณะรัฐมนตรี

รายงานการค้าระหว่างประเทศของไทยเดือนสิงหาคม ปี ๒๕๕๘ เป็นการรายงานภาวะการค้าของประเทศไทยที่สำคัญ สามารถใช้เป็นข้อมูลประกอบในการติดตามภาวะเศรษฐกิจของประเทศในปัจจุบัน และกำหนดนโยบายเพื่อพัฒนาเศรษฐกิจของประเทศ

๓. สาระสำคัญ ข้อเท็จจริงและข้อกฎหมาย

๓.๑ การส่งออกเดือนสิงหาคม ๒๕๕๘ มีมูลค่า ๑๗,๖๖๙ ล้านดอลลาร์สหรัฐฯ ลดลงร้อยละ -๖.๖๙ เมื่อเทียบกับเดือนเดียวกันปีก่อน (YoY) และระยะ ๘ เดือน (ม.ค. - ส.ค. ๕๘) มีมูลค่า ๑๔๒,๗๔๗ ล้านดอลลาร์สหรัฐฯ ลดลงร้อยละ -๔.๘๒ เมื่อเทียบกับช่วงเดียวกันปีก่อน (YoY)

มูลค่าการส่งออกของไทยเดือนสิงหาคม ๒๕๕๘ ยังคงลดลงตามภาวะเศรษฐกิจโลกที่ยังไม่ฟื้นตัว อย่างไรก็ตาม การส่งออกยานยนต์และส่วนประกอบกลับมาขยายตัวต่อเนื่องเป็นเดือนที่ ๒ ในขณะที่สินค้าเกี่ยวข้องกับน้ำมันยังคงมีมูลค่าส่งออกต่ำตามราคาน้ำมันและสินค้าเกษตรมีมูลค่าส่งออกต่ำตามราคาในตลาดโลก ขณะที่ข้อมูลการนำเข้าล่าสุดของตลาดที่เป็นคู่ค้าของไทยแสดงว่าไทยยังคงรักษาส่วนแบ่งตลาด (Market Share) ในตลาดสำคัญไว้ได้

มูลค่าส่งออกสินค้าเกษตรและอุตสาหกรรมเกษตรยังหดตัวที่ร้อยละ -๘.๐ (YoY) จากปัจจัยราคาสินค้าเกษตรในตลาดโลกชะลอตัวและผลผลิตอาหารทะเลขาดแคลน แต่ทั้งนี้ สินค้าเกษตรสำคัญอย่างยางพารายังคงขยายตัวต่อเนื่องเป็นเดือนที่ ๓ ที่ร้อยละ ๒๒.๕ (YoY) มีปริมาณส่งออกขยายตัวกว่าร้อยละ ๓๑.๖ (YoY) โดยขยายตัวได้สูงในตลาดจีน เช่นเดียวกับการส่งออกน้ำตาลทรายไก่แปรรูป และผลไม้กระป๋องและแปรรูป ที่มีมูลค่าการส่งออกขยายตัวสูงขึ้น ในส่วนการส่งออกสินค้าอุตสาหกรรมที่สำคัญ ภาพรวมเดือนสิงหาคม ๒๕๕๘ ลดลงร้อยละ -๓.๒ (YoY) เนื่องจากมูลค่าส่งออกสินค้า

ที่เกี่ยวข้องกับน้ำมันดิบหรืออุตสาหกรรมที่มีโครงสร้างการใช้วัตถุดิบซึ่งมาจากการกลั่นปิโตรเลียม ได้แก่ น้ำมันสำเร็จรูป เคมีภัณฑ์ เม็ดพลาสติก ลดลงต่อเนื่องจากปีก่อนหน้ามากตามภาวะราคาน้ำมันดิบในตลาดโลกที่ยังไม่ฟื้นตัว อย่างไรก็ตาม สิ้นค้าส่งออกอันดับหนึ่งของไทยคือรถยนต์และส่วนประกอบ กลับมาขยายตัวต่อเนื่องเป็นเดือนที่ ๒ ที่ร้อยละ ๓.๖ (YoY) จากการขยายตัวของการส่งออกรถยนต์นั่ง ขยายตัวร้อยละ ๘๖.๘ (YoY) ส่วนรถกระบะยังคงหดตัวร้อยละ -๓๖.๑ (YoY) จากผลของการเปลี่ยนรุ่น

๓.๒ การนำเข้าเดือนสิงหาคม ๒๕๕๘ มีมูลค่า ๑๖,๙๔๘ ล้านดอลลาร์สหรัฐฯ ลดลงร้อยละ -๔.๗๗ (YoY) และระยะ ๘ เดือน (ม.ค. - ส.ค. ๕๘) มีมูลค่า ๑๓๗,๗๘๓ ล้านดอลลาร์สหรัฐฯ ลดลงร้อยละ -๘.๑๘ (YoY) โดยมูลค่าการนำเข้าเดือนสิงหาคม ๒๕๕๘ กลุ่มสินค้าเชื้อเพลิงยังคงหดตัวต่อเนื่องเป็นเดือนที่ ๑๑ ที่ร้อยละ -๔๓.๓ เป็นผลมาจากราคาน้ำมันดิบในตลาดโลกอยู่ในระดับต่ำ เช่นเดียวกับกลุ่มสินค้าวัตถุดิบ/กึ่งสำเร็จรูปหดตัวที่ร้อยละ -๑.๑ ตามการนำเข้าทองคำ เหล็ก และเคมีภัณฑ์ที่หดตัวสูง ขณะที่กลุ่มสินค้าทุนกลับมาขยายตัวที่ร้อยละ ๑๓.๖ โดยเฉพาะการนำเข้าเครื่องจักรกลและเครื่องจักรไฟฟ้าที่เริ่มกลับมาขยายตัวในเดือนสิงหาคม ๒๕๕๘ สะท้อนถึงภาวะการลงทุนในประเทศเริ่มฟื้นตัว นอกจากนี้การนำเข้ากลุ่มสินค้ายานพาหนะและอุปกรณ์ขนส่ง ยังคงขยายตัวได้ดีที่ร้อยละ ๓๕.๓ ซึ่งเป็นสัญญาณที่ดีต่ออุตสาหกรรมรถยนต์

๓.๓ ดุลการค้าระหว่างประเทศเดือนสิงหาคม ๒๕๕๘ เกินดุล ๗๒๑ ล้านดอลลาร์สหรัฐฯ ขณะที่ระยะ ๘ เดือน (ม.ค. - ส.ค. ๕๘) เกินดุล ๔,๙๖๔ ล้านดอลลาร์สหรัฐฯ

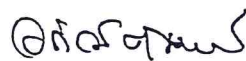
๓.๔ การค้าระหว่างประเทศภาคบริการในช่วง ๖ เดือนแรก (ม.ค. - มิ.ย. ๕๘) การส่งออกบริการของไทยขยายตัวสูง มีมูลค่ากว่า ๓๐,๓๙๔ ล้านดอลลาร์สหรัฐฯ ขยายตัวร้อยละ ๑๘.๔ (YoY) โดยบริการที่สร้างรายได้ให้กับประเทศได้มากที่สุด ได้แก่ สาขาการท่องเที่ยว มีมูลค่าการส่งออก ๒๒,๐๙๖ ล้านดอลลาร์สหรัฐฯ เพิ่มขึ้นร้อยละ ๒๕.๔ (YoY) ในขณะที่การนำเข้าบริการ มีมูลค่า ๒๕,๗๕๔ ล้านดอลลาร์สหรัฐฯ หดตัวร้อยละ -๓.๐ (YoY) ส่งผลให้ไทยได้ดุลจากการค้าภาคบริการกว่า ๔,๐๙๖ ล้านดอลลาร์สหรัฐฯ

๔. ข้อเสนอของส่วนราชการ

กระทรวงพาณิชย์ พิจารณาแล้วเห็นว่ารายงานการค้าระหว่างประเทศของไทยเดือนสิงหาคม ปี ๒๕๕๘ มีประโยชน์ โดยเป็นการรายงานสถานการณ์การค้าและแนวโน้มเศรษฐกิจของประเทศ เพื่อเป็นข้อมูลประกอบการวางแผนและกำหนดนโยบายเพื่อพัฒนาเศรษฐกิจของประเทศ จึงขอเสนอรายงานดังกล่าว มาเพื่อทราบ

จึงเรียนมาเพื่อโปรดนำกราบเรียนนายกรัฐมนตรีเพื่อเสนอคณะรัฐมนตรีทราบต่อไป

ขอแสดงความนับถือ




(นางอภิรดี ตันตราภรณ์)

รัฐมนตรีว่าการกระทรวงพาณิชย์

สำนักงานนโยบายและยุทธศาสตร์การค้า
กองสารสนเทศและดัชนีเศรษฐกิจการค้า
โทร. ๐ ๒๕๐๗ ๕๘๐๔

โทรสาร ๐ ๒๕๐๗ ๕๘๕๑

สำนักงานกคต



(นางสาวบุษกร หวังวิไล)

นักวิเคราะห์นโยบายและแผนชำนาญการพิเศษ



บันทึกข้อความ

ส่วนราชการ สำนักงานรองนายกรัฐมนตรี (นายสมคิด จาตุศรีพิทักษ์) โทร. ๐๒ ๒๘๘ ๔๐๔๙

ที่ นร ๐๔๐๕ (สร.๕) ๒๕๖ /๒๕๕๘ วันที่ ๗ ตุลาคม ๒๕๕๘

เรื่อง รายงานการค้ำระหว่างประเทศของไทยเดือนสิงหาคม ปี ๒๕๕๘

เรียน เลขาธิการคณะรัฐมนตรี

ด้วย สำนักงานนโยบายและยุทธศาสตร์การค้า สำนักงานปลัดกระทรวงพาณิชย์ ได้เสนอเรื่องรายงานการค้ำระหว่างประเทศของไทยเดือนสิงหาคม ปี ๒๕๕๘ มาเพื่อคณะรัฐมนตรีทราบ ซึ่งได้พิจารณาแล้วเห็นชอบด้วย จึงเห็นควรให้นำเรื่องดังกล่าวเสนอคณะรัฐมนตรีทราบต่อไป

จึงเรียนมาเพื่อโปรดนำกราบเรียนนายกรัฐมนตรีเพื่อเสนอคณะรัฐมนตรีทราบต่อไป

(นายสมคิด จาตุศรีพิทักษ์)

รองนายกรัฐมนตรี

รายงานการค้าระหว่างประเทศของไทยเดือนสิงหาคม ๒๕๕๘

๑. สถานการณ์การค้าระหว่างประเทศของไทย

มูลค่าการส่งออกของไทยเดือนสิงหาคม ๒๕๕๘ ยังคงลดลงตามภาวะเศรษฐกิจโลกที่ยังไม่ฟื้นตัว อย่างไรก็ตาม การส่งออกยานยนต์และส่วนประกอบกลับมาขยายตัวต่อเนื่องเป็นเดือนที่ ๒ ในขณะที่สินค้าเกี่ยวข้องกับน้ำมันยังคงมีมูลค่าส่งออกต่ำตามราคาน้ำมันและ สินค้าเกษตรมีมูลค่าส่งออกต่ำตามราคาในตลาดโลก ขณะที่ข้อมูลการนำเข้าล่าสุดของตลาดที่เป็นคู่ค้าของไทย ยังคงแสดงว่าไทยสามารถรักษาส่วนแบ่งตลาด (Market Share) ในตลาดสำคัญไว้ได้

มูลค่าการค้า	ม.ค. - ส.ค. ๕๘	เปลี่ยนแปลง (YoY)	ม.ค. - ส.ค. ๕๗	เปลี่ยนแปลง (YoY)
มูลค่าการค้า	๓๔,๖๑๗	-๕.๗๖	๒๘๐,๕๓๐	-๖.๕๕
ส่งออก	๑๗,๖๖๔	-๖.๖๔	๑๔๒,๗๔๗	-๔.๙๒
นำเข้า	๑๖,๙๕๔	-๔.๗๗	๑๓๗,๗๘๓	-๘.๑๘
ดุลการค้า	๗๖๑		๔,๗๖๔	

มูลค่าการค้าระหว่างประเทศในรูปของเงินบาท การส่งออกเดือนสิงหาคม ๒๕๕๘ มีมูลค่า ๖๐๔,๓๖๑ ล้านบาท เพิ่มขึ้นร้อยละ ๐.๖๕ เมื่อเทียบกับเดือนเดียวกันปีก่อน (YoY) และระยะ ๘ เดือน (ม.ค. - ส.ค. ๕๘) มีมูลค่า ๔,๖๙๐,๓๕๔ ล้านบาท ลดลงร้อยละ -๒.๙๐ เมื่อเทียบกับช่วงเดียวกันปีก่อน ในขณะที่การนำเข้าเดือนสิงหาคม ๒๕๕๘ มีมูลค่า ๕๘๖,๔๖๐ ล้านบาท เพิ่มขึ้นร้อยละ ๒.๗๑ (YoY) และระยะ ๘ เดือน (ม.ค. - ส.ค. ๕๘) มีมูลค่า ๔,๕๕๑,๖๕๐ ล้านบาท ลดลงร้อยละ -๖.๑๙ ส่งผลให้ดุลการค้าระหว่างประเทศเดือนสิงหาคม ๒๕๕๘ เกินดุล ๑๗,๙๐๑ ล้านบาท และระยะ ๘ เดือน (ม.ค. - ส.ค. ๕๘) เกินดุล ๑๐๘,๗๐๔ ล้านบาท

มูลค่าการค้าระหว่างประเทศในรูปของเงินเหรียญสหรัฐ การส่งออกเดือนสิงหาคม ๒๕๕๘ มีมูลค่า ๑๗,๖๖๔ ล้านเหรียญสหรัฐ ลดลงร้อยละ -๖.๖๔ เมื่อเทียบกับเดือนเดียวกันปีก่อน (YoY) และระยะ ๘ เดือน (ม.ค. - ส.ค. ๕๘) มีมูลค่า ๑๔๒,๗๔๗ ล้านเหรียญสหรัฐ ลดลงร้อยละ -๔.๙๒ เมื่อเทียบกับช่วงเดียวกันปีก่อน ในขณะที่การนำเข้าเดือนสิงหาคม ๒๕๕๘ มีมูลค่า ๑๖,๙๕๔ ล้านเหรียญสหรัฐ ลดลงร้อยละ -๔.๗๗ (YoY) และระยะ ๘ เดือน (ม.ค. - ส.ค. ๕๘) มีมูลค่า ๑๓๗,๗๘๓ ล้านเหรียญสหรัฐ ลดลงร้อยละ -๘.๑๘ ส่งผลให้ดุลการค้าระหว่างประเทศเดือนสิงหาคม ๒๕๕๘ เกินดุล ๗๖๑ ล้านเหรียญสหรัฐ ขณะที่ระยะ ๘ เดือน (ม.ค. - ส.ค. ๕๘) เกินดุล ๔,๗๖๔ ล้านเหรียญสหรัฐ

สินค้า (YoY)	ม.ค. - ส.ค. ๕๘	เดือน	สินค้า (YoY)	ม.ค. - ส.ค. ๕๘	เดือน
สินค้าเกษตร/อุตสาหกรรมเกษตร	-๘.๐	-๖.๕	สินค้าอุตสาหกรรม	-๓.๒	-๓.๒
ข้าว	-๓๑.๑	-๑๒.๑	เครื่องคอมพิวเตอร์ ส่วนประกอบ	-๘.๙	-๓.๑
ยางพารา	๒๒.๕	-๑๗.๑	แผงวงจรไฟฟ้า	๕.๑	๓.๔
ผลิตภัณฑ์มันสำปะหลัง	-๓๗.๕	๗.๓	เครื่องรับวิทยุโทรทัศน์	-๑๑.๔	-๒.๘
อาหารทะเลแช่แข็ง และแปรรูป	-๑๔.๐	-๑๓.๖	เครื่องปรับอากาศ&ส่วนประกอบ	-๑.๘	-๑.๔
ผัก ผลไม้สด แช่แข็ง และแปรรูป	-๒.๔	-๑.๐	ยานพาหนะ และส่วนประกอบ	๓.๖	๑.๐
ไก่สดแช่แข็งและแปรรูป	-๐.๕	๕.๙	เม็ดและผลิตภัณฑ์พลาสติก	-๑๐.๕	-๑๐.๗
น้ำตาล	๙.๗	-๐.๓	สิ่งทอ	-๑๒.๑	-๗.๙

มูลค่าการส่งออกสินค้าเกษตร/อุตสาหกรรมเกษตรหดตัวตามราคาสินค้าเกษตรในตลาดโลก โดยภาพรวมเดือนสิงหาคม ๒๕๕๘ ลดลงร้อยละ -๘.๐ (YoY) ตามทิศทางของราคาสินค้าเกษตรในตลาดโลกที่ยังคงชะลอตัวลงอย่างต่อเนื่อง แม้ว่าสินค้าเกษตรส่งออกสำคัญจะมีปริมาณส่งออกสูงขึ้นก็ตาม โดยเฉพาะยางพาราและน้ำตาล โดยมูลค่าส่งออกยางพาราขยายตัวต่อเนื่องเป็นเดือนที่ ๓ ขยายตัวร้อยละ ๒๒.๕ (YoY) แต่ราคายังคงอยู่ในระดับต่ำ เช่นเดียวกับน้ำตาลทราย ไข่แปรรูป และผลไม้กระป๋องและแปรรูป ที่มีมูลค่าการส่งออกขยายตัวสูงขึ้นร้อยละ ๙.๗ ๔.๘ และ ๔.๗ (YoY) ตามลำดับ ในขณะที่ข้าว ผลิตภัณฑ์มันสำปะหลัง อาหารทะเลกระป๋องและแปรรูป ผลไม้สด แช่เย็นและแช่แข็ง มีมูลค่าการส่งออกหดตัวลง

มูลค่าการส่งออกสินค้าอุตสาหกรรมหดตัวลง โดยภาพรวมเดือนสิงหาคม ๒๕๕๘ ลดลงร้อยละ -๓.๒ (YoY) เนื่องจากมูลค่าส่งออกสินค้าที่เกี่ยวข้องกับน้ำมันดิบหรืออุตสาหกรรมที่มีโครงสร้างการใช้วัตถุดิบซึ่งมาจากการกลั่นปิโตรเลียม ได้แก่ น้ำมันสำเร็จรูป เคมีภัณฑ์ และเม็ดพลาสติก ยังคงลดลงต่อเนื่องเมื่อเทียบกับปีก่อนหน้า ตามภาวะราคาน้ำมันดิบในตลาดโลกที่ยังไม่ฟื้นตัวและมีแนวโน้มทรงตัวในระดับต่ำไปจนถึงสิ้นปี อย่างไรก็ตามมูลค่าส่งออกอันดับหนึ่งของไทยคือรถยนต์และส่วนประกอบ กลับมาขยายตัวต่อเนื่องเป็นเดือนที่ ๒ ที่ร้อยละ ๓.๖ (YoY) จากการขยายตัวของการส่งออกรถยนต์นั่ง ขยายตัวร้อยละ ๘๖.๘ (YoY) ส่วนรถกระบะยังคงหดตัวร้อยละ -๓๖.๑ (YoY) จากผลของการเปลี่ยนรุ่น นอกจากนั้นการส่งออกสินค้าอุตสาหกรรมสำคัญอย่างทองคำ ได้กลับมาขยายตัวอีกครั้งที่ร้อยละ ๙๗๓.๗ (YoY) เนื่องจากราคาทองคำขยับตัวสูงขึ้นต่อเนื่อง ทำให้มีการส่งออกเพื่อทำกำไร

ทั้งนี้ หากไม่รวมสินค้าที่เกี่ยวข้องกับน้ำมันและทองคำ มูลค่าการส่งออกรวมของไทยในเดือนสิงหาคม ๒๕๕๘ จะหดตัวร้อยละ -๖.๘ (YoY)

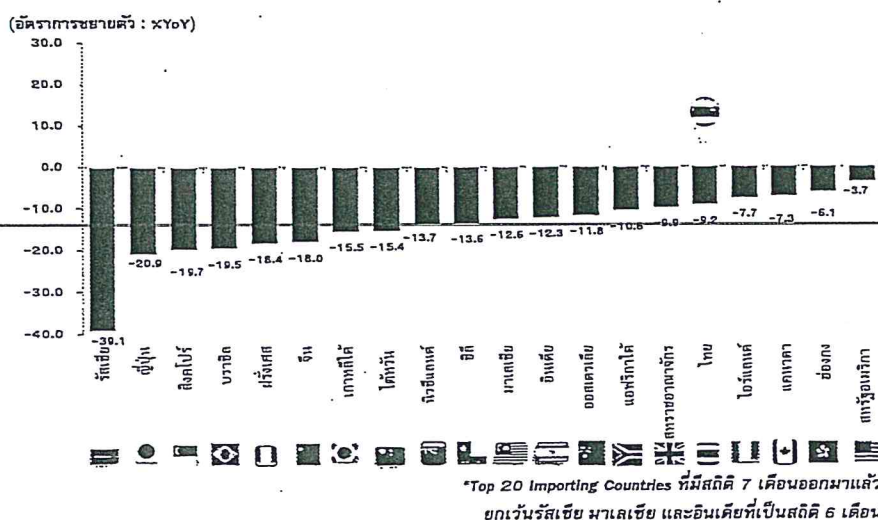
ตลาดส่งออก (%YoY)	ส.ค.๕๘	๘ เดือน
ตลาดหลัก (Matured Market)	-๓.๕	-๒.๙
ญี่ปุ่น	-๖.๗	-๗.๐
สหรัฐอเมริกา	-๑.๙	๒.๙
สหภาพยุโรป(๑๕)	-๒.๓	-๕.๑
ตลาดศักยภาพสูง (Dynamic Market)	-๑๐.๕	-๕.๘
อาเซียน(๙)	-๑๔.๙	-๕.๗
อาเซียนเดิม (๕)	-๒๔.๔	-๑๒.๙
อินโดจีน(๔)(รวมพม่า) : CLMV	๕.๕	๘.๑
จีน	๐.๔	-๕.๔
เอเชียใต้	-๑๑.๔	-๑.๑
ตลาดศักยภาพระดับรอง (Emerging Market)	-๑๐.๙	-๗.๐
ทวีปออสเตรเลีย (๒๕)	-๑.๑	๙.๑
ตะวันออกกลาง (๑๕)	-๖.๖	-๑๔.๐

ตลาดส่งออกกลุ่ม CLMV ยังคงขยายตัวต่อเนื่อง และการส่งออกไปจีนกลับมาเป็นบวกอีกครั้ง ขณะที่สหรัฐอเมริกา ญี่ปุ่น สหภาพยุโรป (๑๕) และอาเซียน (๙) หดตัวตามภาวะเศรษฐกิจโลก การส่งออกไปยังตลาด CLMV ยังคงมีอัตราการขยายตัวต่อเนื่องสูงร้อยละ ๕.๕ (YoY) โดยเฉพาะกัมพูชา ลาว และเวียดนาม ซึ่งส่วนใหญ่เป็นการค้าชายแดน โดยสินค้าที่มีมูลค่าการส่งออกขยายตัวสูงขึ้น ได้แก่ อัญมณีและเครื่องประดับ รถยนต์ อุปกรณ์และส่วนประกอบ เครื่องดื่ม และน้ำตาลทราย เป็นต้น รวมทั้งการส่งออกไปจีน กลับมาขยายตัวเป็นบวกอีกครั้ง โดยขยายตัวร้อยละ ๐.๔ (YoY) จากการขยายตัวของยางพารา แผงวงจรไฟฟ้า ผลไม้สด แช่เย็น แช่แข็งและแห้ง และข้าว เป็นต้น ขณะที่ตลาดหลักอย่าง สหรัฐอเมริกา ญี่ปุ่น สหภาพยุโรป (๑๕) และอาเซียน ลดลงร้อยละ -๑.๙ -๖.๗ -๒.๓ และ -๑๔.๙ (YoY) ตามลำดับ

การค้าของไทยกับประเทศเพื่อนบ้านผ่านช่องทางการค้าชายแดนและการค้าผ่านแดนกลับมาขยายตัว (มีสัดส่วนคิดเป็นร้อยละ ๘.๐ ของมูลค่าการค้ารวมของไทย) โดยมูลค่าการค้าชายแดน (มาเลเซีย เมียนมาร์ สเปน ลาว กัมพูชา) ในระยะ ๘ เดือน (ม.ค. - ส.ค. ๕๘) มีมูลค่ารวม ๖๕๒,๙๖๖ ล้านบาท เพิ่มขึ้นร้อยละ ๓.๕ (YoY) ทำให้ภาพรวมไทยได้ดุลการค้าชายแดนรวม ๔ ประเทศ เป็นมูลค่า ๑๑๔,๘๒๔ ล้านบาท ขณะที่การค้าผ่านแดน (สิงคโปร์ จีนตอนใต้ เวียดนาม ในระยะ ๘ เดือน (ม.ค. - ส.ค. ๕๘) มีมูลค่ารวม ๙๐,๑๕๕ ล้านบาท ลดลงร้อยละ -๑๐.๑ (YoY) ทำให้ภาพรวมไทยได้ดุลการค้าผ่านแดนรวม ๓ ประเทศ เป็นมูลค่า ๒,๕๕๒ ล้านบาท ซึ่งเมื่อรวมการค้าชายแดน และการค้าผ่านแดน ในระยะ ๘ เดือน (ม.ค. - ส.ค. ๕๘) มีมูลค่าการค้ารวมทั้งสิ้น ๗๔๓,๑๒๒ ล้านบาท ขยายตัวร้อยละ ๑.๖ (YoY)

๒. ปัจจัยที่มีผลต่อการส่งออกของไทย

๒.๑ ภาพรวมเศรษฐกิจโลกและตลาดคู่ค้าหลักในปัจจุบันที่ชะลอตัว โดยเฉพาะสหรัฐฯ สหภาพยุโรป ญี่ปุ่น และจีน ส่งผลให้การนำเข้าของเกือบทุกประเทศทั่วโลกยังคงหดตัว โดยเฉพาะอย่างยิ่งการนำเข้าของประเทศคู่ค้าสำคัญ อาทิ ญี่ปุ่น (-๒๐.๙%) จีน (-๑๘.๐%) ฝรั่งเศส (-๑๘.๔%) เกาหลีใต้ (-๑๕.๕%) สหราชอาณาจักร (-๙.๙%) และสหรัฐฯ (-๓.๗%)



ประเทศ/ %share					
ญี่ปุ่น	๒.๖๗	๒.๖๕	๒.๖๘		๓.๑๙ (ม.ค.-ก.ค.)
สหรัฐอเมริกา	๑.๑๕	๑.๑๕	๑.๑๖		๑.๒๖ (ม.ค.-ก.ค.)
สหภาพยุโรป (๒๗)	๐.๙๔	๑.๐๐	๑.๐๙		๑.๑๑ (ม.ค.-มิ.ย.)
จีน	๒.๑๒	๑.๙๖	๑.๙๕		๒.๒๖ (ม.ค.-ก.ค.)
มาเลเซีย	๕.๘๘	๕.๙๕	๕.๘๐		๕.๙๗ (ม.ค.-มิ.ย.)
สิงคโปร์	๒.๖๗	๒.๕๙	๒.๓๙		๒.๗๒ (ม.ค.-ก.ค.)
ฮ่องกง	๑.๙๗	๑.๘๒	๒.๐๑		๒.๐๑ (ม.ค.-ก.ค.)
เกาหลีใต้	๑.๐๓	๑.๐๒	๑.๐๒		๑.๑๓ (ม.ค.-ก.ค.)
ไต้หวัน	๑.๓๗	๑.๓๙	๑.๕๘		๑.๗๙ (ม.ค.-ก.ค.)
อินเดีย	๑.๑๑	๑.๑๗	๑.๒๓		๑.๔๗ (ม.ค.-มิ.ย.)
ออสเตรเลีย	๔.๒๑	๔.๗๔	๔.๓๑		๔.๘๙ (ม.ค.-ก.ค.)
ชิลี	๐.๙๗	๑.๐๒	๑.๑๓		๑.๑๘ (ม.ค.-ก.ค.)
แอฟริกาใต้	๒.๖๔	๒.๗๓	๒.๓๙		๒.๔๔ (ม.ค.-ก.ค.)
รัสเซีย	๐.๖๖	๐.๖๖	๐.๗๘		๐.๘๐ (ม.ค.-มิ.ย.)

๓. การค้าระหว่างประเทศภาคบริการ

การส่งออกบริการของไทยขยายตัวสูง ในช่วง ๖ เดือนแรก (ม.ค. – มิ.ย. ๕๘) มีมูลค่ากว่า ๓๐,๓๙๔ ล้านดอลลาร์สหรัฐฯ ขยายตัวร้อยละ ๑๘.๔ เมื่อเทียบกับช่วงเดียวกันของปีที่ผ่านมา (YoY) โดยบริการที่สร้างรายได้ให้กับประเทศได้มากที่สุด ได้แก่ สาขาการท่องเที่ยว มีมูลค่าการส่งออก ๒๒,๐๙๖ ล้านดอลลาร์สหรัฐฯ เพิ่มขึ้นร้อยละ ๒๕.๔ (YoY) ซึ่งมีสัดส่วนสูงสุดถึงร้อยละ ๗๒.๗ ของมูลค่าการส่งออกภาคบริการทั้งหมด รองลงมาเป็นการส่งออกสาขาบริการทางธุรกิจอื่นๆ และสาขาขนส่ง ซึ่งมีมูลค่าการส่งออกขยายตัวร้อยละ ๑.๓ และ ๙.๒ (YoY) ตามลำดับ ในขณะที่การนำเข้าบริการในช่วง ๖ เดือนแรก (ม.ค. – มิ.ย. ๕๘) ไทยมีรายจ่ายภาคบริการ ๒๕,๗๕๔ ล้านดอลลาร์สหรัฐฯ หดตัวร้อยละ -๓.๐ เมื่อเทียบกับช่วงเดียวกันของปีที่ผ่านมา (YoY) โดยบริการสาขาที่มีมูลค่าการนำเข้าสูงที่สุด ได้แก่ สาขาขนส่ง มีมูลค่าการนำเข้า ๑๒,๑๗๖ ล้านดอลลาร์สหรัฐฯ ลดลงร้อยละ -๗.๗ (YoY) มีสัดส่วนร้อยละ ๔๗.๓ ของมูลค่าการนำเข้าภาคบริการทั้งหมด รองลงมาเป็นการนำเข้าสาขาท่องเที่ยว และสาขาบริการทรัพย์สินทางปัญญา ซึ่งมีมูลค่าการนำเข้าขยายตัวร้อยละ ๗.๓ และ ๑๖.๒ (YoY) ตามลำดับ อย่างไรก็ตาม อย่างไรก็ดี โดยภาพรวมประเทศไทยยังคงได้ดุลจากการค้าภาคบริการกว่า ๔,๐๔๖ ล้านดอลลาร์สหรัฐฯ

สำนักงานนโยบายและยุทธศาสตร์การค้า
กระทรวงพาณิชย์
๒๘ กันยายน ๒๕๕๘

ด่วนที่สุด

ที่ นร ๐๕๐๕/ว(ล) ๒๑๓๕๘



เลขที่ 1151
วันที่ 24 มิ.ย. 2558
เวลา 16.45 น.

638
24 มิ.ย. 2558
10.40

สำนักเลขาธิการคณะรัฐมนตรี
ทำเนียบรัฐบาล กทม. ๑๐๓๐๐

๒๓ มิถุนายน ๒๕๕๘

เรื่อง รายงานการค้ำระหว่างประเทศของไทยเดือนเมษายน ปี ๒๕๕๘

เรียน รัฐมนตรีว่าการกระทรวงแรงงาน

อ้างถึง หนังสือสำนักเลขาธิการคณะรัฐมนตรี ด่วนที่สุด ที่ นร ๐๕๐๕/ว(ล) ๒๐๗๑๓ ลงวันที่ ๑๖ มิถุนายน ๒๕๕๘

สิ่งที่ส่งมาด้วย สำเนาหนังสือกระทรวงพาณิชย์ ที่ พณ ๐๒๑๕.๕/๓๓๖๕ ลงวันที่ ๑๒ มิถุนายน ๒๕๕๘

ตามที่ได้แจ้งมติคณะรัฐมนตรี (๑๖ มิถุนายน ๒๕๕๘) เกี่ยวกับเรื่อง รายงานการค้ำระหว่างประเทศของไทยไตรมาส ๑ ปี ๒๕๕๘ มาเพื่อทราบ ความละเอียดแจ้งแล้ว นั้น

กระทรวงพาณิชย์ได้เสนอรายงานการค้ำระหว่างประเทศของไทยเดือนเมษายน ปี ๒๕๕๘ ไปเพื่อคณะรัฐมนตรีทราบ ความละเอียดปรากฏตามสำเนาหนังสือที่ส่งมาด้วยนี้

สำนักเลขาธิการคณะรัฐมนตรีได้นำเสนอคณะรัฐมนตรีทราบแล้วเมื่อวันที่ ๒๓ มิถุนายน ๒๕๕๘

ด่วนที่สุด

ที่ รง ๐1๐2.1/ 1735 จึงเรียนมาเพื่อโปรดทราบ

เรียน ปลัดกระทรวงแรงงาน
เพื่อโปรดแจ้งหน่วยงานที่รับผิดชอบ
ทราบด้วย จักขอขอบคุณยิ่ง ทั้งนี้ ได้สำเนา
นำเรียน รมว.รท.ทราบแล้ว

ขอแสดงความนับถือ

(นายปัญญาพล ศรีแสงแก้ว)

พลเอก

พลเอก อรรถพล (อรรถพล ศิริศักดิ์)

ผู้อำนวยการสำนักพัฒนายุทธศาสตร์และติดตามนโยบายพิเศษ ปฏิบัติราชการแทน

เลขาธิการคณะรัฐมนตรี

เลขานุการรัฐมนตรีว่าการกระทรวงแรงงาน

สำนักพัฒนายุทธศาสตร์และติดตามนโยบายพิเศษ
โทร. ๐ ๒๒๘๐ ๙๐๐๐ ต่อ ๓๒๗(ภูริดา)/๔๔๔(ภัทรพงศ์)
โทรสาร ๐ ๒๒๘๐ ๑๔๔๖
www.cabinet.thaigov.go.th



ที่ พณ ๐๒๑๕.๕/๓๓๖๕

กระทรวงพาณิชย์

๕๖๓ ถ.นนทบุรี ต.บางกระสอ

อ. เมือง จ. นนทบุรี ๑๑๐๐๐

๕ มิถุนายน ๒๕๕๘

เรื่อง รายงานการค้าระหว่างประเทศของไทยเดือนเมษายน ปี ๒๕๕๘

เรียน เลขาธิการคณะกรรมการ

สิ่งที่ส่งมาด้วย ๑. หนังสือรองนายกรัฐมนตรีเห็นชอบให้เสนอคณะรัฐมนตรี

๒. รายงานการค้าระหว่างประเทศของไทยเดือนเมษายน ปี ๒๕๕๘

๓. CD ข้อมูลรายงาน

ด้วย กระทรวงพาณิชย์ ขอเสนอเรื่อง รายงานการค้าระหว่างประเทศของไทยเดือนเมษายน ปี ๒๕๕๘ มาเพื่อคณะรัฐมนตรีทราบ ทั้งนี้ รองนายกรัฐมนตรี (หม่อมราชวงศ์ปรีดิยาธร เทวกุล) กำกับการบริหารราชการกระทรวงพาณิชย์ ได้เห็นชอบให้นำเรียนเรื่องดังกล่าวเสนอคณะรัฐมนตรีด้วยแล้ว

ทั้งนี้ เรื่องดังกล่าวมีรายละเอียด ดังนี้

๑. เรื่องเดิม

กระทรวงพาณิชย์ โดยสำนักงานนโยบายและยุทธศาสตร์การค้า กองสารสนเทศและดัชนีเศรษฐกิจการค้า ได้จัดทำรายงานการค้าระหว่างประเทศของไทยเป็นประจำทุกเดือน โดยเป็นรายงานสถานการณ์การค้าระหว่างประเทศของไทย

๒. เหตุผลความจำเป็นที่ต้องเสนอคณะรัฐมนตรี

รายงานการค้าระหว่างประเทศของไทยเดือนเมษายน ปี ๒๕๕๘ เป็นการรายงานภาวะการค้าของประเทศไทยที่สำคัญ ซึ่งสามารถใช้เป็นข้อมูลประกอบการติดตามภาวะเศรษฐกิจของประเทศในปัจจุบัน และกำหนดนโยบายเพื่อพัฒนาเศรษฐกิจของประเทศ

๓. สาระสำคัญ ข้อเท็จจริงและข้อกฎหมาย

ภาพรวมการส่งออกเดือนเมษายน ๒๕๕๘ สถานการณ์ในภาพรวมดีขึ้น โดยชะลอตัวในอัตราที่ลดลงรวมไปถึง ไทยยังคงรักษาส่วนแบ่งการตลาด (Market Share) ในตลาดสำคัญไว้ได้ การส่งออกเดือนเมษายน ๒๕๕๘ มีมูลค่า ๑๖,๙๐๐ ล้านดอลลาร์สหรัฐฯ ลดลงร้อยละ -๑.๗๐ เมื่อเทียบกับเดือนเดียวกันปีก่อน (YoY) ส่งผลให้ในช่วงเดือนมกราคมถึงเมษายน ๒๕๕๘ มีมูลค่า ๗๐,๒๖๕ ล้านดอลลาร์สหรัฐฯ ลดลงร้อยละ -๓.๙๙ เมื่อเทียบกับช่วงเดียวกันปีก่อน (AoA)

ในขณะที่การนำเข้าเดือนเมษายน ๒๕๕๘ มีมูลค่า ๑๗,๔๒๓ ล้านดอลลาร์สหรัฐฯ ลดลงร้อยละ -๖.๘๔ (YoY) และในช่วงเดือนมกราคมถึงเมษายน ๒๕๕๘ มีมูลค่า ๖๙,๓๕๙ ล้านดอลลาร์สหรัฐฯ ลดลงร้อยละ -๖.๕๓ (AoA) ส่งผลให้ดุลการค้าระหว่างประเทศเดือนเมษายน ๒๕๕๘ ขาดดุล ๕๒๓ ล้านดอลลาร์สหรัฐฯ ขณะที่ในช่วงเดือนมกราคมถึงเมษายน ๒๕๕๘ ยังคงเกินดุล ๙๐๖ ล้านดอลลาร์สหรัฐฯ

