

# ด่วนที่สุด

ที่ รง ๐๔๐๑/ว ๕๒๕๑

เรียน รองอธิบดี หัวหน้าผู้ตรวจราชการกรม ผู้อำนวยการสำนัก  
ผู้อำนวยการกอง ผู้อำนวยการกลุ่ม  
ผู้อำนวยการกลุ่มงาน ผู้อำนวยการสำนักงาน  
ผู้อำนวยการสถาบันพัฒนาฝีมือแรงงานภาค  
ผู้อำนวยการศูนย์พัฒนาฝีมือแรงงานจังหวัด  
ผู้อำนวยการศูนย์พัฒนาฝีมือแรงงานกรุงเทพมหานคร  
ผู้อำนวยการสถาบันพัฒนาฝีมือแรงงานนานาชาติเชียงใหม่  
ผู้อำนวยการสถาบันพัฒนาบุคลากรในอุตสาหกรรม-  
ยานยนต์และชิ้นส่วนอะไหล่ยานยนต์

เพื่อโปรดทราบ ทั้งนี้สามารถดาวน์โหลดรายละเอียด

ได้ที่ [www.dsd.go.th/secretary](http://www.dsd.go.th/secretary)



(นางจิราภรณ์ วงศาโรจน์)

เลขานุการกรม

- ๙ ก.ค. ๒๕๕๘

ด่วนที่สุด

ที่ รง ๐๒๐๔.๔/ ๖ ๓/๕๓

สำนักงานอุตสาหกรรม
เลขที่รับ.....๒๕๕๖
วันที่..... มิถุน ๒๕๕๖
เวลา..... ๑๘.๓๐๖.



กรมพัฒนาฝีมือแรงงาน
เลขที่รับ..... ๐๖๓๓๖
วันที่..... ๑๑/๖/๒๕๖๖
เวลา..... ๑๕.๒๐น.

ถึง กรมพัฒนาฝีมือแรงงาน

พร้อมนี้สำนักงานปลัดกระทรวงแรงงาน ขอส่งสำเนาหนังสือสำนักเลขาธิการคณะรัฐมนตรี ด่วนที่สุด ที่ นร ๐๕๐๕/ว(ล) ๒๑๗๔๘ ลงวันที่ ๒๓ มิถุนายน ๒๕๕๘ เรื่อง รายงานภาวะเศรษฐกิจอุตสาหกรรมไตรมาส ๑ ปี ๒๕๕๘ และภาวะเศรษฐกิจอุตสาหกรรม เดือนเมษายน ๒๕๕๘ ซึ่งคณะรัฐมนตรีรับทราบ ตามที่กระทรวงอุตสาหกรรมเสนอ

จึงเรียนมาเพื่อโปรดทราบ

สำนักงานปลัดกระทรวงแรงงาน  
กรกฎาคม ๒๕๕๘

สำนักนโยบายและยุทธศาสตร์  
สำนักผู้ประสานงานคณะรัฐมนตรีและรัฐสภา(ปคร.)  
โทร. ๐ ๒๒๓๒ ๑๑๐๐ , ๑๑๕๘  
โทรสาร.๐ ๒๒๔๘ ๒๐๒๖

ด่วนที่สุด

ที่ นร ๐๕๐๕/ว(ล) ๒๖๗๗๘



เลขานุการรัฐมนตรี รง.  
รับที่ 1152  
วันที่ 24 ส.ย. 2558  
เวลา 16.49 น.

637  
21 ส.ย. 2558  
16.30

สำนักเลขาธิการคณะรัฐมนตรี  
ทำเนียบรัฐบาล กทม. ๑๐๓๐๐

๒๓ มิถุนายน ๒๕๕๘

26 ส.ย. 2558  
16:02

เรื่อง รายงานภาวะเศรษฐกิจอุตสาหกรรมไตรมาส ๑ ปี ๒๕๕๘ และภาวะเศรษฐกิจอุตสาหกรรม  
เดือนเมษายน ๒๕๕๘

เรียน รัฐมนตรีว่าการกระทรวงแรงงาน

สิ่งที่ส่งมาด้วย สำเนาหนังสือกระทรวงอุตสาหกรรม ที่ อก ๐๘๐๗/๒๙๑๕ ลงวันที่ ๑๕ มิถุนายน ๒๕๕๘

ด้วยกระทรวงอุตสาหกรรมได้เสนอรายงานภาวะเศรษฐกิจอุตสาหกรรมไตรมาส ๑ ปี ๒๕๕๘  
และภาวะเศรษฐกิจอุตสาหกรรมเดือนเมษายน ๒๕๕๘ ไปเพื่อคณะรัฐมนตรีทราบ ความละเอียดปรากฏ  
ตามสำเนาหนังสือที่ส่งมาด้วยนี้

สำนักเลขาธิการคณะรัฐมนตรีได้นำเสนอคณะรัฐมนตรีทราบแล้วเมื่อวันที่ ๒๓ มิถุนายน ๒๕๕๘

ด่วนที่สุด

ที่ รง ๐102.1/1736

เรียน ปลัดกระทรวงแรงงาน  
เพื่อโปรดแจ้งหน่วยงานที่รับผิดชอบ  
ทราบด้วย จักขอคุณยิ่ง ทั้งนี้ ได้สำเนา  
นำเรียน รมว. รง. ทราบแล้ว

พลเอก

(อรรถณพ สิริศักดิ์)

เลขานุการรัฐมนตรีว่าการกระทรวงแรงงาน

จึงเรียนมาเพื่อโปรดทราบ

ขอแสดงความนับถือ

(นายปัญญาพล ศรีแสงแก้ว)

ผู้อำนวยการสำนักพัฒนายุทธศาสตร์และติดตามนโยบายพิเศษ ปฏิบัติราชการแทน  
เลขาธิการคณะรัฐมนตรี

25 ส.ย. 2558  
5401  
15 ธค

- มอบ  กลุ่มพัฒนายุทธศาสตร์
- กลุ่มแผนงานและงบประมาณ
- กลุ่มงานวิเคราะห์และประเมินผล
- งานบริหารทั่วไป

ในฐานะ ปลต. กอวิฑูรย์ทศนา/ส.บ.ค.

และ สป. ส.ตร. ทรบ  
๑๖๕๖

สำนักพัฒนายุทธศาสตร์และติดตามนโยบายพิเศษ  
โทร. ๐ ๒๒๘๐ ๙๐๐๐ ต่อ ๓๒๘ (จุลทัศน์) ๔๔๒ (บุษกร)  
โทรสาร ๐ ๒๒๘๐ ๑๔๔๖  
www.cabinet.thaigov.go.th  
(บุษกร/อริศรา)

(นางสาวอัจฉรา งามสมจิตร)  
ผู้อำนวยการกลุ่มแผนงานและงบประมาณ วิชาการและการแพทย์  
ผู้อำนวยการสำนักนโยบายและยุทธศาสตร์  
๒๖ มิ.ย. ๕๘

๒๖ มิ.ย. ๕๘  
๒๖ มิ.ย. ๕๘



ที่ อก ๐๘๐๗/๒๕๕๘

กระทรวงอุตสาหกรรม  
ถนนพระรามที่ ๖ กทม. ๑๐๔๐๐

๑๕ มิถุนายน ๒๕๕๘

เรื่อง รายงานภาวะเศรษฐกิจอุตสาหกรรมไตรมาส ๑ ปี ๒๕๕๘ และภาวะเศรษฐกิจอุตสาหกรรม  
เดือนเมษายน ๒๕๕๘

เรียน เลขาธิการคณะกรรมการรัฐมนตรี

- สิ่งที่ส่งมาด้วย ๑. หนังสือรองนายกรัฐมนตรีเห็นชอบให้เสนอคณะกรรมการรัฐมนตรี  
๒. รายงานภาวะเศรษฐกิจอุตสาหกรรมรายไตรมาส ไตรมาส ๑ ปี ๒๕๕๘ จำนวน ๑๐๐ เล่ม  
๓. ภาวะเศรษฐกิจอุตสาหกรรมเดือนเมษายน ๒๕๕๘ จำนวน ๑๐๐ ชุด

ด้วย กระทรวงอุตสาหกรรม ขอเสนอเรื่อง รายงานภาวะเศรษฐกิจอุตสาหกรรมไตรมาส ๑  
ปี ๒๕๕๘ และภาวะเศรษฐกิจอุตสาหกรรม เดือนเมษายน ๒๕๕๘ มาเพื่อคณะกรรมการรัฐมนตรีทราบ ทั้งนี้  
รองนายกรัฐมนตรี (หม่อมราชวงศ์ปรีดิยาธร เทวกุล) กำกับการบริหารราชการกระทรวงอุตสาหกรรม  
ได้เห็นชอบให้นำเรื่องดังกล่าวเสนอคณะกรรมการรัฐมนตรีด้วยแล้ว

ทั้งนี้ เรื่องดังกล่าวมีรายละเอียด ดังนี้

๑. เรื่องเดิม

กระทรวงอุตสาหกรรมโดยสำนักงานเศรษฐกิจอุตสาหกรรม ได้จัดทำรายงานสถานการณ์  
เศรษฐกิจอุตสาหกรรม และนำเสนอต่อคณะกรรมการรัฐมนตรีเพื่อทราบเป็นประจำทุกเดือน โดยเป็นการรายงาน  
สถานการณ์เศรษฐกิจอุตสาหกรรมในแต่ละเดือน ซึ่งประกอบด้วย ดัชนีอุตสาหกรรม และภาวะเศรษฐกิจ  
อุตสาหกรรมและแนวโน้มในสาขาอุตสาหกรรมที่สำคัญ

๒. เหตุผลความจำเป็นที่ต้องเสนอคณะกรรมการรัฐมนตรี

ภาวะเศรษฐกิจอุตสาหกรรม เดือนมีนาคม ๒๕๕๘ เป็นการรายงานดัชนีอุตสาหกรรม  
รวมถึงภาวะเศรษฐกิจอุตสาหกรรมและแนวโน้มในสาขาอุตสาหกรรมที่สำคัญ สามารถใช้เป็นข้อมูลประกอบใน  
การติดตามภาวะเศรษฐกิจของประเทศได้

๓. ความเร่งด่วนของเรื่อง

๔. สาระสำคัญ ข้อเท็จจริงและข้อกฎหมาย

ภาวะเศรษฐกิจอุตสาหกรรมไตรมาส ๑ ปี ๒๕๕๘ ดัชนีผลผลิตอุตสาหกรรม ใน  
ไตรมาสที่ ๑ ของปี ๒๕๕๘ อยู่ที่ระดับ ๑๗๑.๘ เพิ่มขึ้นจากไตรมาสที่ผ่านมา (๑๖๖.๕) ร้อยละ ๓.๒ แต่ทรงตัว  
โดยเพิ่มขึ้นเพียงเล็กน้อยจากไตรมาสเดียวกันของปี ๒๕๕๗ (๑๗๑.๗) ร้อยละ ๐.๑ สำหรับอุตสาหกรรมที่ส่งผล  
ให้ดัชนีทรงตัวโดยเพิ่มขึ้นเพียงเล็กน้อยจากไตรมาสเดียวกันของปี ๒๕๕๗ ได้แก่ ผลิตภัณฑ์ปิโตรเลียม เบียร์  
ชิ้นส่วนอิเล็กทรอนิกส์ เสื้อผ้าสำเร็จรูป ยานยนต์ เป็นต้น

/ ภาวะเศรษฐกิจ...

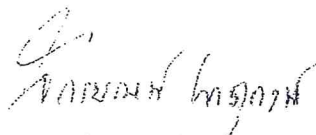
ภาวะเศรษฐกิจอุตสาหกรรม เดือนเมษายน ๒๕๕๘ ดัชนีผลผลิตอุตสาหกรรมเดือนเมษายน ๒๕๕๘ ลดลงร้อยละ ๕.๓ เมื่อเทียบกับช่วงเดียวกันของปีก่อน จากกลุ่มอุตสาหกรรมส่งออกเป็นหลัก อาทิ ฮาร์ดดิสก์ไดรฟ์ โทรศัพท์ และเครื่องประดับ อย่างไรก็ตามกลุ่มที่ผลิตเพื่อตอบสนองในประเทศ (สัดส่วนส่งออกน้อยกว่าร้อยละ ๓๐) ขยายตัวเพิ่มขึ้นจากช่วงเดียวกันของปีก่อนร้อยละ ๒.๘๑ อาทิ การกลั่นน้ำมัน ปิโตรเลียม เบียร์

๕. รายงานการวิเคราะห์หรือศึกษาตามกฎหมาย มติคณะรัฐมนตรีหรือคำสั่งใดๆ
๖. ผลกระทบ
๗. ค่าใช้จ่ายและแหล่งที่มา
๘. ความเห็นหรือความเห็นชอบ/อนุมัติของหน่วยงานที่เกี่ยวข้อง
๙. ข้อกฎหมายและมติคณะรัฐมนตรีที่เกี่ยวข้อง
๑๐. ข้อเสนอของส่วนราชการ

กระทรวงอุตสาหกรรม พิจารณาแล้วเห็นว่ารายงานภาวะเศรษฐกิจอุตสาหกรรม ไตรมาส ๑ ปี ๒๕๕๘ และภาวะเศรษฐกิจอุตสาหกรรม เดือนเมษายน ๒๕๕๘ มีประโยชน์ โดยเป็นการรายงานดัชนีอุตสาหกรรม รวมถึงภาวะเศรษฐกิจอุตสาหกรรมและแนวโน้มในสาขาอุตสาหกรรมที่สำคัญ เพื่อเป็นข้อมูลประกอบการติดตามการฟื้นตัวทางเศรษฐกิจ จึงขอเสนอรายงานฯ ดังกล่าว มาเพื่อทราบ

จึงเรียนมาเพื่อโปรดนำกราบเรียนนายกรัฐมนตรีเพื่อเสนอคณะรัฐมนตรีทราบต่อไป

ขอแสดงความนับถือ



(นายจักรกฤษณ์ ฆาสุกวณิช)

รัฐมนตรีว่าการกระทรวงอุตสาหกรรม

สำนักงานเศรษฐกิจอุตสาหกรรม

โทร ๐ ๒๒๐๒ ๔๓๓๒-๓

โทรสาร ๐ ๒๖๔๔ ๘๓๑๖

สำเนาถูกต้อง



ในนามของ... จักรกฤษณ์ ฆาสุกวณิช

๒. นาย... จักรกฤษณ์ ฆาสุกวณิช



ที่ ออก ๐๘๐๗/๒๕๕๘

กระทรวงอุตสาหกรรม  
ถนนพระรามที่ ๖ กทม. ๑๐๕๐๐

๒๕ มิถุนายน ๒๕๕๘

เรื่อง รายงานภาวะเศรษฐกิจอุตสาหกรรมไตรมาส ๑ ปี ๒๕๕๘ และภาวะเศรษฐกิจอุตสาหกรรม  
เดือนเมษายน ๒๕๕๘

เรียน รองนายกรัฐมนตรี (หม่อมราชวงศ์ปรีดิยาธร เทวกุล)

สิ่งที่ส่งมาด้วย ๑. รายงานภาวะเศรษฐกิจอุตสาหกรรมรายไตรมาส ไตรมาส ๑ ปี ๒๕๕๘  
๒. ภาวะเศรษฐกิจอุตสาหกรรม เดือนเมษายน ๒๕๕๘

ด้วยกระทรวงอุตสาหกรรม ขอเสนอรายงานภาวะเศรษฐกิจอุตสาหกรรมไตรมาส ๑  
ปี ๒๕๕๘ และภาวะเศรษฐกิจอุตสาหกรรม เดือนเมษายน ๒๕๕๘ มาเพื่อคณะรัฐมนตรี ทราบ โดยสรุป  
ประเด็นที่สำคัญ มีดังนี้

ภาวะเศรษฐกิจอุตสาหกรรมไตรมาส ๑ ปี ๒๕๕๘ ดัชนีผลผลิตอุตสาหกรรม ในไตรมาสที่ ๑  
ของปี ๒๕๕๘ อยู่ที่ระดับ ๑๗๑.๘ เพิ่มขึ้นจากไตรมาสที่ผ่านมา (๑๖๖.๕) ร้อยละ ๓.๒ แต่ทรงตัวโดยเพิ่มขึ้น  
เพียงเล็กน้อยจากไตรมาสเดียวกันของปี ๒๕๕๗ (๑๗๑.๗) ร้อยละ ๐.๑ สำหรับอุตสาหกรรมที่ส่งผลให้ดัชนีทรง  
ตัวโดยเพิ่มขึ้นเพียงเล็กน้อยจากไตรมาสเดียวกันของปี ๒๕๕๗ ได้แก่ ผลิตภัณฑ์ปิโตรเลียม เบียร์ ชิ้นส่วน  
อิเล็กทรอนิกส์ เสื้อผ้าสำเร็จรูป ยานยนต์ เป็นต้น

ดัชนีผลผลิตอุตสาหกรรมเดือนเมษายน ๒๕๕๘ ลดลงร้อยละ ๕.๓ เมื่อเทียบกับช่วงเดียวกัน  
ของปีก่อน จากกลุ่มอุตสาหกรรมส่งออกเป็นหลัก อาทิ ฮาร์ดดิสก์ไดรฟ์ โทรศัพท์ และเครื่องประดับ อย่างไรก็ตาม  
ก็ตามกลุ่มที่ผลิตเพื่อตอบสนองในประเทศ (สัดส่วนส่งออกน้อยกว่าร้อยละ ๓๐) ขยายตัวเพิ่มขึ้นจากช่วง  
เดียวกันของปีก่อนร้อยละ ๒.๘๑ อาทิ การกลั่นน้ำมันปิโตรเลียม เบียร์

อุตสาหกรรมเครื่องประดับเดือนเมษายน ๒๕๕๘ ภาวะการผลิตลดลงร้อยละ ๒๐.๖๑  
เนื่องจากหลายประเทศยังอยู่ในภาวะเศรษฐกิจชะลอตัว ทำให้สินค้าฟุ่มเฟือยอย่างเครื่องประดับถูกกระทบจาก  
กำลังซื้อที่ยังไม่ฟื้นตัว โดยเฉพาะในตลาด EU

อุตสาหกรรมการกลั่นน้ำมันปิโตรเลียมเดือนเมษายน ๒๕๕๘ ภาวะการผลิตเพิ่มขึ้น  
เนื่องจากความต้องการใช้ในการเดินทางขนส่งในประเทศที่เพิ่มขึ้น จากภาวะเศรษฐกิจที่เริ่มฟื้นตัว ประกอบกับ  
ราคาน้ำมันที่ยังอยู่ในระดับทรงตัวและเป็นระดับที่ต่ำกว่าปีก่อน

อุตสาหกรรมเบียร์เดือนเมษายน ๒๕๕๘ ภาวะการผลิตเพิ่มขึ้นร้อยละ ๑๑.๙๐ เนื่องจากปี  
ก่อนอุตสาหกรรมถูกกระทบจากปัญหาทางการเมือง และกำลังซื้อของผู้บริโภคที่ลดลงจากสภาพเศรษฐกิจที่  
ชะลอตัว และราคาสินค้าเกษตรที่ตกต่ำ แต่ในปีนี้สถานการณ์การเมืองและการบริโภคกลับสู่ภาวะปกติ

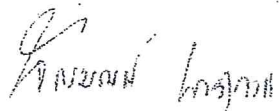
/ การเปิดปิดโรงงาน...

การเปิดปิดโรงงาน เดือนเมษายน ๒๕๕๘ เดือนเมษายน ๒๕๕๘ มีโรงงานที่เริ่มประกอบกิจการจำนวน ๓๔๙ ราย ลดลงจากเดือนมีนาคม ๒๕๕๘ ร้อยละ ๒.๒ แต่ยอดเงินลงทุนรวมและจำนวนการจ้างงานเพิ่มขึ้นร้อยละ ๒๑๑.๗ และ ๒๗.๕ ตามลำดับ โดยอุตสาหกรรมที่สำคัญ ได้แก่ อุตสาหกรรมการกลั่นน้ำมันปิโตรเลียม มีจำนวน ๑ โรง จำนวนเงินทุน ๓๒,๕๗๗.๓๕ ล้านบาท และจำนวนคนงาน ๑๑๒ คน เมื่อเปรียบเทียบกับเดือนเดียวกันของปีก่อน มีโรงงานที่เริ่มประกอบกิจการเพิ่มขึ้นจากเดือนเมษายน ๒๕๕๗ ร้อยละ ๗.๗ สำหรับโรงงานที่ปิดดำเนินกิจการมีจำนวน ๘๘ ราย น้อยกว่าเดือนมีนาคม ๒๕๕๘ ร้อยละ ๓๔.๘๑ เมื่อเปรียบเทียบกับเดือนเดียวกันของปีก่อน มีโรงงานที่ปิดดำเนินกิจการมากกว่าร้อยละ ๖.๐ แต่ยอดเงินลงทุนรวมและจำนวนการจ้างงานน้อยกว่าช่วงเดียวกันของปีก่อนร้อยละ ๕๒.๖ และ ๒๘.๙ ตามลำดับ

การขอรับการส่งเสริมการลงทุน เดือนมกราคม - เมษายน ๒๕๕๘ มีจำนวนโครงการที่ขอรับการส่งเสริมการลงทุนจาก BOI ทั้งสิ้น ๒๓๗ โครงการ เงินลงทุน ๓๗,๖๒๐ ล้านบาท ลดลงจากช่วงเดียวกันของปีก่อน ร้อยละ ๓๔.๑๗ และ ๘๕.๕๒ ตามลำดับ โดยประเภทกิจการที่ขอรับการส่งเสริมมากที่สุดคือ หมวดยบริการ และ สาธารณูปโภค มีมูลค่าเงินลงทุนคิดเป็นร้อยละ ๗๑.๑๖

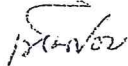
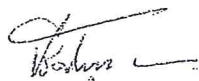
จึงเรียนมาเพื่อโปรดพิจารณาให้ความเห็นชอบเสนอคณะรัฐมนตรี

ขอแสดงความนับถือ



(นายจักรมณฑ์ ผาสกุลนิช)

รัฐมนตรีว่าการกระทรวงอุตสาหกรรม

12 มี.ค. ๒๕๕๘

(พยานราชการ) จิตendra कुमार  
รัฐมนตรีว่าการกระทรวงอุตสาหกรรม

สำนักงานเศรษฐกิจอุตสาหกรรม

โทร ๐ ๒๒๐๒ ๔๓๓๒-๓

โทรสาร ๐ ๒๖๔๔ ๘๓๑๖

สำเนาถูกต้อง



นาย จิตendra कुमार  
รัฐมนตรีว่าการกระทรวงอุตสาหกรรม



## บันทึกข้อความ

ส่วนราชการ รองนายกรัฐมนตรี (หม่อมราชวงศ์ปรีดิยาธร เทวกุล) โทร.๐ ๒๒๘๘ ๔๐๓๕ โทรสาร ๐ ๒๒๘๘ ๔๒๔๗  
ที่ นร ๐๔๐๕ (สร.๒) / ๕๕๖๖ วันที่ ๑๖ มิถุนายน ๒๕๕๘

เรื่อง รายงานภาวะเศรษฐกิจอุตสาหกรรมไตรมาส ๑ ปี ๒๕๕๘ และภาวะเศรษฐกิจอุตสาหกรรม เดือนเมษายน ๒๕๕๘

เรียน เลขธิการคณะรัฐมนตรี

ด้วย กระทรวงอุตสาหกรรม ได้เสนอเรื่อง รายงานภาวะเศรษฐกิจอุตสาหกรรมไตรมาส ๑ ปี ๒๕๕๘ และภาวะเศรษฐกิจอุตสาหกรรม เดือนเมษายน ๒๕๕๘ มาเพื่อคณะรัฐมนตรี ทราบ ซึ่งได้พิจารณาแล้ว เห็นว่ารายงานนี้สามารถใช้เป็นข้อมูลในการติดตามภาวะเศรษฐกิจของประเทศได้ เห็นชอบด้วย จึงเห็นควรให้นำเรื่องดังกล่าวเสนอคณะรัฐมนตรีทราบต่อไป

จึงเรียนมาเพื่อโปรดนำกราบเรียนนายกรัฐมนตรีเพื่อเสนอคณะรัฐมนตรีทราบต่อไป

(หม่อมราชวงศ์ปรีดิยาธร เทวกุล)  
รองนายกรัฐมนตรี

สำเนาถูกต้อง



## ภาวะเศรษฐกิจอุตสาหกรรม เดือนเมษายน 2558

### สรุปประเด็นสำคัญ

ดัชนีผลผลิตอุตสาหกรรมเดือนเมษายน 2558 ลดลงร้อยละ 5.3 เมื่อเทียบกับช่วงเดียวกันของปีก่อน จากกลุ่มอุตสาหกรรมส่งออกเป็นหลัก อาทิ ฮาร์ดดิสก์ไดรฟ์ โทรศัพท์ และเครื่องประดับ อย่างไรก็ตาม กลุ่มที่ผลิตเพื่อตอบสนองในประเทศ (สัดส่วนส่งออกน้อยกว่าร้อยละ 30) ขยายตัวเพิ่มขึ้นจากช่วงเดียวกันของปีก่อนร้อยละ 2.81 อาทิ การกลั่นน้ำมันปิโตรเลียม เบียร์

อุตสาหกรรมเครื่องประดับ ภาวะการผลิตลดลงร้อยละ 20.61 เนื่องจากหลายประเทศยังอยู่ในภาวะเศรษฐกิจชะลอตัว ทำให้สินค้าฟุ่มเฟือยอย่างเครื่องประดับถูกกระทบจากกำลังซื้อที่ยังไม่ฟื้นตัว โดยเฉพาะในตลาด EU

อุตสาหกรรมการกลั่นน้ำมันปิโตรเลียม ภาวะการผลิตเพิ่มขึ้น เนื่องจากความต้องการใช้ในการเดินทางขนส่งในประเทศที่เพิ่มขึ้น จากภาวะเศรษฐกิจที่เริ่มฟื้นตัว ประกอบกับราคาน้ำมันที่ยังอยู่ในระดับทรงตัวและเป็นระดับที่ต่ำกว่าปีก่อน

อุตสาหกรรมเบียร์ ภาวะการผลิตเพิ่มขึ้นร้อยละ 11.90 เนื่องจากปีก่อนอุตสาหกรรมถูกกระทบจากปัญหาทางการเมือง และกำลังซื้อของผู้บริโภคที่ลดลงจากสภาพเศรษฐกิจที่ชะลอตัว และราคาสินค้าเกษตรที่ตกต่ำ แต่ในปีนี้สถานการณ์การเมืองและการบริโภคกลับสู่ภาวะปกติ

การเปิดปิดโรงงาน เดือนเมษายน 2558 มีโรงงานที่เริ่มประกอบกิจการจำนวน 349 ราย ลดลงจากเดือนมีนาคม 2558 ร้อยละ 2.2 แต่ยอดเงินลงทุนรวมและจำนวนการจ้างงานเพิ่มขึ้นร้อยละ 211.7 และ 27.5 ตามลำดับ โดยอุตสาหกรรมที่สำคัญ ได้แก่ อุตสาหกรรมการกลั่นน้ำมันปิโตรเลียม มีจำนวน 1 โรง จำนวนเงินทุน 32,577.35 ล้านบาท และจำนวนคนงาน 112 คน เมื่อเปรียบเทียบกับเดือนเดียวกันของปีก่อน มีโรงงานที่เริ่มประกอบกิจการเพิ่มขึ้นจากเดือนเมษายน 2557 ร้อยละ 7.7 สำหรับโรงงานที่ปิดดำเนินการมีจำนวน 88 ราย น้อยกว่าเดือนมีนาคม 2558 ร้อยละ 34.81 เมื่อเปรียบเทียบกับเดือนเดียวกันของปีก่อน มีโรงงานที่ปิดดำเนินการกิจการมากกว่าร้อยละ 6.0 แต่ยอดเงินลงทุนรวมและจำนวนการจ้างงานน้อยกว่าช่วงเดียวกันของปีก่อนร้อยละ 52.6 และ 28.9 ตามลำดับ

การขอรับการส่งเสริมการลงทุน เดือนมกราคม – เมษายน 2558 มีจำนวนโครงการที่ขอรับการส่งเสริมการลงทุนจาก BOI ทั้งสิ้น 237 โครงการ เงินลงทุน 37,620 ล้านบาท ลดลงจากช่วงเดียวกันของปีก่อน ร้อยละ 34.17 และ 85.52 ตามลำดับ โดยประเภทกิจการที่ขอรับการส่งเสริมมากที่สุด คือ หมวดบริการ และ สาธารณูปโภค มีมูลค่าเงินลงทุนคิดเป็นร้อยละ 71.16



## ภาวะเศรษฐกิจอุตสาหกรรม เดือนเมษายน 2558

การนำเข้าของภาคอุตสาหกรรมไทย ในเดือนเมษายน 2558 การนำเข้าเครื่องจักรอุตสาหกรรม และเครื่องมือกล มีมูลค่า 1,110.5 ล้านดอลลาร์สหรัฐ หดตัวร้อยละ 6.7 เมื่อเทียบกับเดือนเดียวกันของปีก่อน จากการนำเข้าเครื่องมือกลที่ยังคงหดตัวสูงอย่างต่อเนื่องที่ร้อยละ 33.7 อย่างไรก็ตามการนำเข้าเครื่องจักรอุตสาหกรรมขยายตัวร้อยละ 0.8

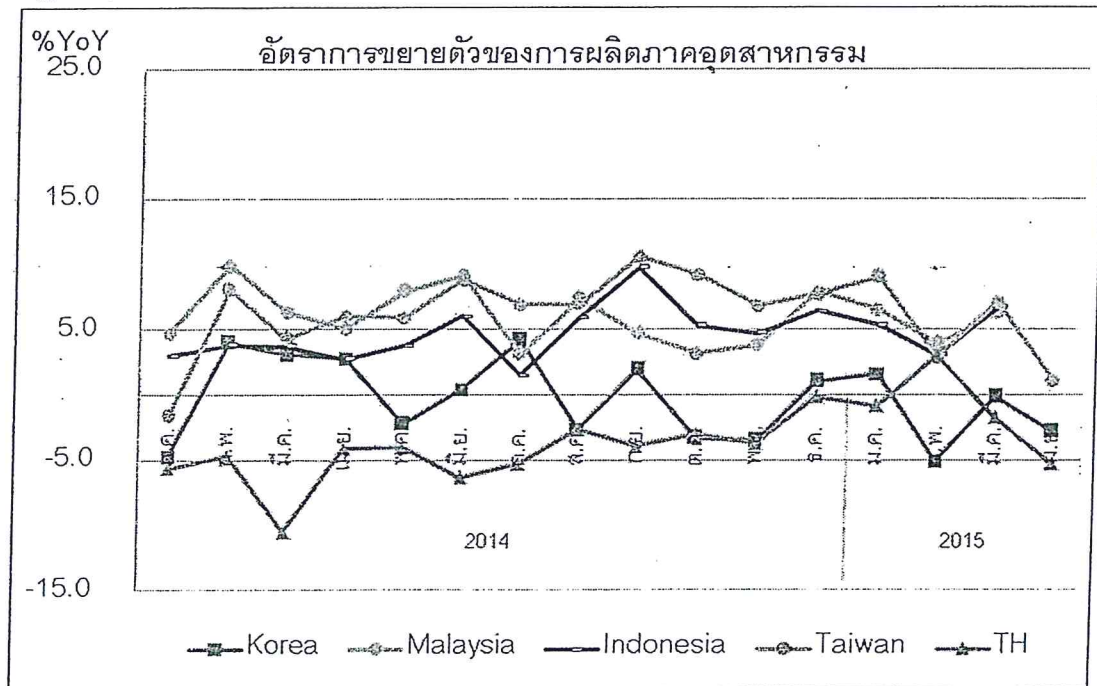
ด้านการนำเข้าสินค้าวัตถุดิบและกึ่งสำเร็จรูป(ไม่รวมทองคำ) มีมูลค่า 6,204.9 ล้านดอลลาร์สหรัฐ หดตัวร้อยละ 2.9 จากการนำเข้าเคมีภัณฑ์ เม็ดพลาสติก เหล็ก เหล็กกล้า และผลิตภัณฑ์ด้ายและเส้นใย รวมถึงผ้าผืน ที่ลดลง

การใช้ไฟฟ้าของภาคอุตสาหกรรมการผลิต ในเดือนเมษายน 2558 มีปริมาณทั้งหมดจำนวน 9,427.7 ล้านกิโลวัตต์-ชั่วโมง ลดลงร้อยละ 9.3 จากเดือนมีนาคม 2558 (10,391.1 ล้านกิโลวัตต์-ชั่วโมง) แต่เพิ่มขึ้นร้อยละ 1.3 จากช่วงเดียวกันของปี 2557 (9,303.9 ล้านกิโลวัตต์-ชั่วโมง) หากแยกการใช้ไฟฟ้าตามขนาดของกิจการ พบว่า ทุกกิจการ (ขนาดเล็ก ขนาดกลางและขนาดใหญ่) มีปริมาณการใช้ไฟฟ้าลดลงจากเดือนที่ผ่านมา แต่เพิ่มขึ้นจากช่วงเดียวกันของปี 2557



## ภาวะเศรษฐกิจอุตสาหกรรม เดือนเมษายน 2558

ภาวะเศรษฐกิจอุตสาหกรรมของไทยเดือนเมษายน 2558 เปรียบเทียบกับประเทศสำคัญในเอเชีย



การผลิตในภาคอุตสาหกรรมไทยเมื่อพิจารณาจากดัชนีผลผลิตอุตสาหกรรม (Manufacturing Production Index : MPI) เมื่อเปรียบเทียบกับเดือนเดียวกันของปีก่อน ติดลบหรือหดตัวร้อยละ 5.3 อุตสาหกรรมสำคัญที่ส่งผลให้การผลิตลดลง คือ Hard Disk Drive โทรทัศน์ เครื่องประดับ และเครื่องใช้ไฟฟ้า

การผลิตในภาคอุตสาหกรรมประเทศเกาหลีใต้หดตัวร้อยละ 2.7

อย่างไรก็ตามการผลิตในภาคอุตสาหกรรมประเทศไต้หวันขยายตัวร้อยละ 1.1

สำหรับข้อมูลการผลิตในภาคอุตสาหกรรมประเทศมาเลเซีย และอินโดนีเซีย ประจำเดือนเมษายน 2558 ยังไม่มีการเผยแพร่ แต่ยังมีแนวโน้มขยายตัวเป็นบวกต่อเนื่องจากเดือนก่อนหน้า โดยในเดือนมีนาคม 2558 การผลิตในภาคอุตสาหกรรมประเทศมาเลเซีย และอินโดนีเซีย ขยายตัวร้อยละ 6.3 และ 6.7 ตามลำดับ



## ภาวะเศรษฐกิจอุตสาหกรรม เดือนเมษายน 2558

### สถานภาพการประกอบกิจการอุตสาหกรรมเดือนเมษายน 2558

ภาวะการประกอบกิจการของโรงงานจากกรมโรงงานอุตสาหกรรมในเดือนเมษายน 2558 เมื่อเปรียบเทียบกับเดือนมีนาคม 2558 มีโรงงานที่เริ่มประกอบกิจการจำนวน 349 ราย ลดลงจากเดือนมีนาคม 2558 ซึ่งมีโรงงานเริ่มประกอบกิจการจำนวน 357 ราย หรือคิดเป็นจำนวนน้อยกว่าร้อยละ 2.2 มียอดเงินลงทุนรวมทั้งสิ้น 68,239 ล้านบาท เพิ่มขึ้นจากเดือนมีนาคม 2558 ซึ่งมีการลงทุน 21,894 ล้านบาท ร้อยละ 211.7 และมีการจ้างงานจำนวน 12,803 คน เพิ่มขึ้นจากเดือนมีนาคม 2558 ที่มีจำนวนการจ้างงาน 10,039 คน ร้อยละ 27.5

ภาวะการประกอบกิจการของโรงงานจากกรมโรงงานอุตสาหกรรมในเดือนเมษายน 2558 เมื่อเปรียบเทียบกับเดือนเดียวกันของปีก่อน มีโรงงานที่เริ่มประกอบกิจการมากกว่าเดือนเมษายน 2557 ซึ่งมีโรงงานเริ่มประกอบกิจการจำนวน 324 ราย หรือคิดเป็นจำนวนมากกว่าร้อยละ 7.7 มียอดเงินลงทุนรวมเพิ่มขึ้นจากเดือนเมษายน 2557 ซึ่งมีการลงทุน 44,942 ล้านบาท ร้อยละ 51.8 และมีการจ้างงานรวมเพิ่มขึ้นจากเดือนเมษายน 2557 ที่มีจำนวนการจ้างงาน 8,811 คน ร้อยละ 45.3

- อุตสาหกรรมที่มีจำนวนโรงงานเริ่มประกอบกิจการมากที่สุดในเดือนเมษายน 2558 คือ อุตสาหกรรมซ่อมรถยนต์ เคาะพ่นสีรถยนต์ จำนวน 36 โรงงาน รองลงมาคือ อุตสาหกรรมชุดตัดดินลูกรัง สำหรับใช้ในการก่อสร้าง จำนวน 29 โรงงาน
- อุตสาหกรรมที่เริ่มประกอบกิจการโดยมีการลงทุนสูงสุดในเดือนเมษายน 2558 คือ อุตสาหกรรมการกลั่นน้ำมันปิโตรเลียม จำนวนเงินลงทุน 32,577.35 ล้านบาท รองลงมาคือ อุตสาหกรรมผลิตพลังงานไฟฟ้าจากก๊าซชีวภาพ จำนวนเงินลงทุน 12,835.00 ล้านบาท
- อุตสาหกรรมที่เริ่มประกอบกิจการและมีการจ้างงานสูงสุดในเดือนเมษายน 2558 คือ อุตสาหกรรมผลิตถุงมือยางทางการแพทย์ ผลิตภัณฑ์ยาง จำนวนคนงาน 6,062 คน รองลงมาคือ อุตสาหกรรม ซ่อมรถยนต์ เคาะพ่นสีรถยนต์ จำนวนคนงาน 548 คน



## ภาวะเศรษฐกิจอุตสาหกรรม เดือนเมษายน 2558

ภาวะการเลิกกิจการของโรงงานจากกรมโรงงานอุตสาหกรรมในเดือนเมษายน 2558 เมื่อเปรียบเทียบกับเดือนมีนาคม 2558 มีโรงงานที่ปิดดำเนินกิจการจำนวน 88 ราย น้อยกว่าเดือนมีนาคม 2558 ซึ่งมีโรงงานที่ปิดดำเนินกิจการจำนวน 135 ราย คิดเป็นร้อยละ 34.81 มีเงินทุนของการเลิกกิจการรวม 761 ล้านบาท น้อยกว่าเดือนมีนาคม 2558 ที่การเลิกกิจการคิดเป็นเงินทุน 1,432 ล้านบาท และมีการเลิกจ้างงานจำนวน 2,399 คน น้อยกว่าเดือนมีนาคม 2558 ซึ่งมีการเลิกจ้างงานจำนวน 3,969 คน

ภาวะการเลิกกิจการของโรงงานจากกรมโรงงานอุตสาหกรรมในเดือนเมษายน 2558 เมื่อเปรียบเทียบกับเดือนเดียวกันของปีก่อน มีโรงงานที่ปิดดำเนินกิจการมากกว่าเดือนเมษายน 2557 ซึ่งมีโรงงานที่ปิดดำเนินกิจการจำนวน 83 ราย คิดเป็นจำนวนมากกว่าร้อยละ 6.0 แต่มีเงินทุนของการเลิกกิจการน้อยกว่าเดือนเมษายน 2557 ที่การเลิกกิจการคิดเป็นเงินทุน 1,606.2 ล้านบาท และมีการเลิกจ้างน้อยกว่าเดือนเมษายน 2557 ที่การเลิกจ้างงานมีจำนวน 3,373 คน

- อุตสาหกรรมที่มีจำนวนโรงงานเลิกกิจการมากที่สุดในเดือนเมษายน 2558 คือ อุตสาหกรรมซ่อมรถยนต์ เคาะพ่นสีรถยนต์ จำนวน 21 โรงงาน รองลงมาคือ อุตสาหกรรมขุดตักดินลูกรัง สำหรับใช้ในการก่อสร้าง และอุตสาหกรรมกลึง เจาะ คว้าน กัด ไส เจียน เชื่อมโลหะทั่วไป ทั้งสองอุตสาหกรรม จำนวน 4 โรงงานเท่ากัน
- อุตสาหกรรมที่เลิกประกอบกิจการโดยที่มีเงินลงทุนสูงสุดในเดือนเมษายน 2558 คือ อุตสาหกรรม กลึง เจาะ คว้าน กัด ไส เจียน เชื่อมโลหะทั่วไป เงินทุน 63.44 ล้านบาท รองลงมาคือ อุตสาหกรรมทำ ดัดแปลง ซ่อมแบบหรือเครื่องจับสำหรับใช้กับเครื่องมือกล และ อุตสาหกรรมผลิต ซ่อมเครื่องรับวิทยุ เครื่องรับโทรทัศน์ เครื่องเรดาร์ คาปาซิเตอร์ ทั้งสองอุตสาหกรรม เงินทุน 61 ล้านบาทเท่ากัน
- อุตสาหกรรมที่เลิกประกอบกิจการและจำนวนคนงานสูงสุดในเดือนเมษายน 2558 คือ อุตสาหกรรมผลิต ซ่อมเครื่องรับวิทยุ เครื่องรับโทรทัศน์ เครื่องเรดาร์ คาปาซิเตอร์ จำนวนคนงาน 440 คน รองลงมาคือ อุตสาหกรรมทำเครื่องเรือนจากไม้ ยาง อโลหะอื่น ซึ่งมีได้ทำจากพลาสติกอัดเข้ารูป จำนวนคนงาน 332 คน



ภาวะเศรษฐกิจอุตสาหกรรม  
เดือนเมษายน 2558

ภาวะการลงทุนของสำนักงานคณะกรรมการส่งเสริมการลงทุน (สกท.) ในเดือนมกราคม – เมษายน 2558 เมื่อเปรียบเทียบกับช่วงเดียวกันของปีก่อน มีจำนวนโครงการที่ขอรับการส่งเสริมการลงทุนจาก สกท.ทั้งสิ้น 237 โครงการ น้อยกว่าช่วงเดียวกันของปีก่อนที่มีจำนวน 360 โครงการ ร้อยละ 34.17 และมีเงินลงทุน 37,620 ล้านบาท น้อยกว่าช่วงเดียวกันของปีก่อน ที่มีเงินลงทุน 259,810 ล้านบาท คิดเป็นร้อยละ 85.52

- การกระจายหุ้นของโครงการที่ขอรับการส่งเสริมในเดือนมกราคม – เมษายน 2558

การร่วมทุน	จำนวน (โครงการ)	มูลค่าเงินลงทุน(ล้านบาท)
1.โครงการคนไทย 100%	122	29,230
2.โครงการต่างชาติ 100%	84	5,970
3.โครงการร่วมทุนไทยและต่างชาติ	31	2,420

- ประเภทกิจการที่ขอรับการส่งเสริมมากที่สุดในเดือนมกราคม – เมษายน 2558 คือ หมวดบริการ และ สาธารณูปโภค มีมูลค่าเงินลงทุนรวม 26,770 ล้านบาท รองลงมา คือ หมวดเกษตรกรรมและผลิตผลจากการเกษตร มีมูลค่าเงินลงทุนรวม 3,840 ล้านบาท




# ภาวะเศรษฐกิจอุตสาหกรรม เดือนเมษายน 2558


## 1. อุตสาหกรรมอาหาร

ภาวะการผลิตของอุตสาหกรรมอาหารปรับตัวลดลงจากช่วงเดียวกันของปีก่อน เป็นผลจากคำสั่งซื้อชะลอตัวหลังเทศกาล การส่งออกปรับตัวดีขึ้นเล็กน้อยจากปีก่อน จากการเริ่มฟื้นตัวของภาวะเศรษฐกิจประเทศผู้นำเข้า ส่วนการจำหน่ายในประเทศปรับชะลอตัวจากกำลังซื้อและความเชื่อมั่นทางเศรษฐกิจที่ลดลง

ปริมาณการผลิตอุตสาหกรรมอาหารที่สำคัญ



มูลค่าการส่งออกอุตสาหกรรมอาหารที่สำคัญ



### 1. การผลิต

ภาวะการผลิตกลุ่มสินค้าอาหารสำคัญ (ไม่รวมน้ำตาล) เดือนเมษายน 2558 ปรับตัวลดลงจากเดือนเดียวกันของปีก่อนร้อยละ 2.1 แบ่งเป็น

กลุ่มสินค้าสำคัญที่อิงตลาดส่งออก หากเปรียบเทียบกับเดือนเดียวกันของปีก่อน สินค้าที่ปรับตัวลดลง เช่น สับประรดกระป๋อง มีปริมาณการผลิตลดลงร้อยละ 2.4 เนื่องจากวัตถุดิบลดลงเมื่อเทียบกับปีก่อน

กลุ่มสินค้าที่อิงตลาดภายในประเทศ แบ่งเป็นสินค้าที่ใช้วัตถุดิบในประเทศ เช่น น้ำมันปาล์ม มีการผลิตลดลงเมื่อเทียบกับเดือนเดียวกันของปีก่อนร้อยละ 9.5 เนื่องจากปริมาณน้ำมันในตลาดมีมาก ส่วนสินค้าที่ใช้วัตถุดิบนำเข้า คือ น้ำมันถั่วเหลือง มีปริมาณการผลิตลดลงเมื่อเทียบกับเดือนเดียวกันของปีก่อนร้อยละ 3.3 สำหรับอาหารไก่ การผลิตปรับตัวลดลงเมื่อเทียบกับเดือนเดียวกันของปีก่อน 3.7

### 2. การตลาด

1) ตลาดในประเทศ เดือนเมษายน 2558 ปริมาณการจำหน่ายสินค้าอาหารและเกษตรในประเทศลดลงเมื่อเทียบกับเดือนเดียวกันของปีก่อนร้อยละ 6.6 จากความเชื่อมั่นในเศรษฐกิจที่ลดลง และจากกำลังซื้อที่ลดลงตามภาวะหนี้ครัวเรือนที่มีแนวโน้มเพิ่มขึ้น ทำให้ผู้บริโภคมีการใช้จ่ายลดลง

2) ตลาดต่างประเทศ ภาพรวมมูลค่าการส่งออกอุตสาหกรรมอาหาร (ไม่รวมน้ำตาล) เดือนเมษายน 2558 เพิ่มขึ้นจากเดือนเดียวกันของปีก่อนร้อยละ 0.6 โดยเป็นการเพิ่มขึ้นของการส่งออกสินค้าไก่และผักผลไม้ ส่วนมูลค่าการส่งออกน้ำตาลปรับตัวเพิ่มขึ้นจากปีก่อนร้อยละ 16.0 จากปริมาณส่งออกที่เพิ่มขึ้นจากปีก่อน

### 3. แนวโน้ม

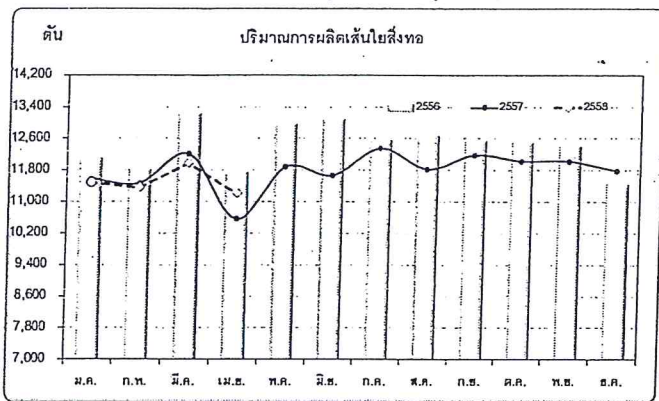
การผลิตและการส่งออก คาดว่า จะปรับตัวดีขึ้นจากปีก่อนเล็กน้อย เนื่องจากการผลิตและส่งออกตามคำสั่งซื้อจากต่างประเทศจากค่าเงินบาทที่อ่อนค่าลง และภาวะเศรษฐกิจที่เริ่มฟื้นตัว สำหรับการจำหน่ายสินค้าในประเทศ คาดว่า จะปรับตัวดีขึ้นได้เพียงเล็กน้อย จากผู้บริโภคที่ยังขาดความเชื่อมั่นที่จะใช้จ่ายจากการคาดการณ์แนวโน้มเศรษฐกิจที่ไม่ชัดเจน



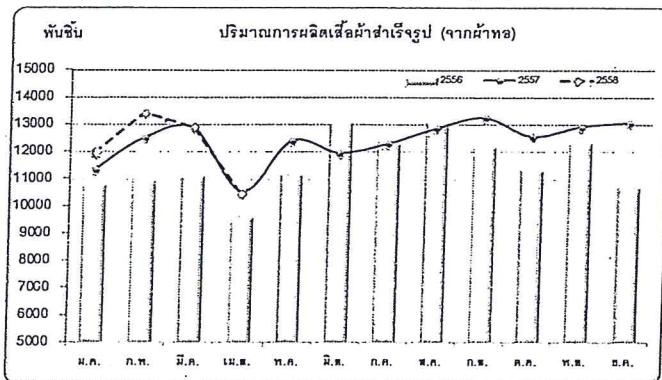
# ภาวะเศรษฐกิจอุตสาหกรรม เดือนเมษายน 2558

## 2. อุตสาหกรรมสิ่งทอและเครื่องนุ่งห่ม

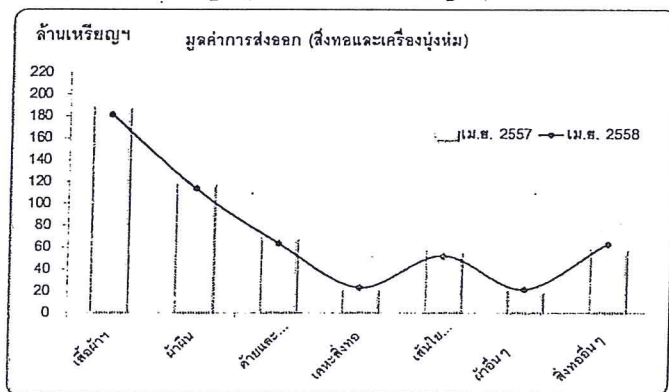
กลุ่มสิ่งทอมีการจำหน่ายในประเทศเพิ่มขึ้นในผลิตภัณฑ์เส้นใยสิ่งทอ ผ้าฝ้าย เครื่องนอนและผ้าขนหนู และผ้าลูกไม้ ส่วนกลุ่มเครื่องนุ่งห่มเพิ่มขึ้น โดยเฉพาะเสื้อผ้าเครื่องแต่งกายชั้นในสตรีและเด็กหญิงและเสื้อชุดกีฬา



ที่มา : ศูนย์สารสนเทศเศรษฐกิจอุตสาหกรรม สำนักงานเศรษฐกิจอุตสาหกรรม



ที่มา : ศูนย์สารสนเทศเศรษฐกิจอุตสาหกรรม สำนักงานเศรษฐกิจอุตสาหกรรม



ที่มา : ศูนย์เทคโนโลยีสารสนเทศและการสื่อสาร กรมเจรจาการค้าระหว่างประเทศ กระทรวงพาณิชย์

### 1. การผลิต

•ผลิตภัณฑ์กลุ่มสิ่งทอเมื่อเปรียบเทียบกับช่วงเดียวกันของปีก่อน การผลิตเส้นใยสิ่งทอผ้าขนหนูและเครื่องนอน และผ้าลูกไม้เพิ่มขึ้นร้อยละ 5.6 1.1 และ 15.4 ตามลำดับ เนื่องจากภาวะวิกฤตในประเทศขยายตัว ส่วนผ้าฝ้าย ลดลง ร้อยละ 12.2 เนื่องจากคำสั่งซื้อของตลาดอาเซียนลดลง โดยเฉพาะจากประเทศเมียนมาร์ และกัมพูชา

•ผลิตภัณฑ์กลุ่มเครื่องนุ่งห่มเมื่อเปรียบเทียบกับช่วงเดียวกันของปีก่อน การผลิตเสื้อผ้าเด็กและเสื้อผ้าทอลดลง ร้อยละ 6.7 และ 1.1 ตามลำดับ เนื่องจากคำสั่งซื้อสินค้าในตลาดสหรัฐอเมริกา สหภาพยุโรปและ ญี่ปุ่น ลดลงประกอบกับผู้ประกอบการรายใหญ่ได้ขยายฐานการผลิตไปต่างประเทศ เพื่อใช้สิทธิ GSP และฐานค่าจ้างแรงงานที่ถูกกว่า

### 2. การจำหน่าย

•ปริมาณการจำหน่ายในประเทศเมื่อเปรียบเทียบกับช่วงเดียวกันของปีก่อน กลุ่มสิ่งทอ มีการจำหน่ายเพิ่มขึ้นในผลิตภัณฑ์เส้นใยสิ่งทอ ผ้าฝ้าย เครื่องนอนและผ้าขนหนู และผ้าลูกไม้ ส่วนกลุ่มเครื่องนุ่งห่มมีการจำหน่ายเพิ่มขึ้น ทั้งในส่วนเสื้อผ้าเด็ก และเสื้อผ้าทอ โดยเฉพาะเสื้อผ้าเครื่องแต่งกายชั้นในสตรีและเด็กหญิงและเสื้อชุดกีฬา มีความต้องการเพิ่มขึ้นจากการกระตุ้นเศรษฐกิจของภาครัฐและการส่งเสริมการตลาดจากผู้ผลิต

•การส่งออกเมื่อเปรียบเทียบกับช่วงเดียวกันของปีก่อน มูลค่าการส่งออกสิ่งทอและเครื่องนุ่งห่มลดลงร้อยละ 4.5 แบ่งเป็นกลุ่มสิ่งทอร้อยละ 4.8 ในผลิตภัณฑ์ผ้าฝ้าย และด้ายและเส้นใยประดิษฐ์ ลดลงร้อยละ 4.7 และ 9.4 ตามลำดับ และกลุ่มเครื่องนุ่งห่ม ร้อยละ 4.1 ในผลิตภัณฑ์เสื้อผ้าสำเร็จรูปที่ผลิตจากผ้าวัตถุดิบอื่น ๆ และเสื้อผ้าเด็กอ่อน ลดลง ร้อยละ 4.85.5 และ 22.2 ตามลำดับอย่างไรก็ตาม เสื้อผ้าสำเร็จรูปที่ผลิตจากใยประดิษฐ์และไหมมีมูลค่าส่งออกเพิ่มขึ้น ร้อยละ 11.9 และ 1.1 ตามลำดับ จากการส่งออกไปในตลาดอาเซียนเพิ่มขึ้น ร้อยละ 4.6

### 3. แนวโน้ม

คาดว่า การผลิตสิ่งทอและเครื่องนุ่งห่มในภาพรวมจะขยายตัวทั้งกลุ่มสิ่งทอและเครื่องนุ่งห่มตามฤดูกาลผลิต ในส่วนการจำหน่ายในประเทศคาดว่าจะขยายตัว โดยเฉพาะเสื้อผ้านักเรียน เนื่องจากเปิดภาคการศึกษาใหม่ อีกทั้งการส่งเสริมยอดขายที่มีการกระตุ้นตลาดของแบรนด์เสื้อผ้าต่าง ๆ ในห้างสรรพสินค้า สำหรับการส่งออกคาดว่าจะชะลอตัวตามภาวะเศรษฐกิจของประเทศคู่ค้าหลัก ทั้งสหภาพยุโรปและสหรัฐอเมริกา และการถูกตัดสิทธิ GSP จากสหภาพยุโรป ตั้งแต่ 1 ม.ค. 58 เป็นต้นมา

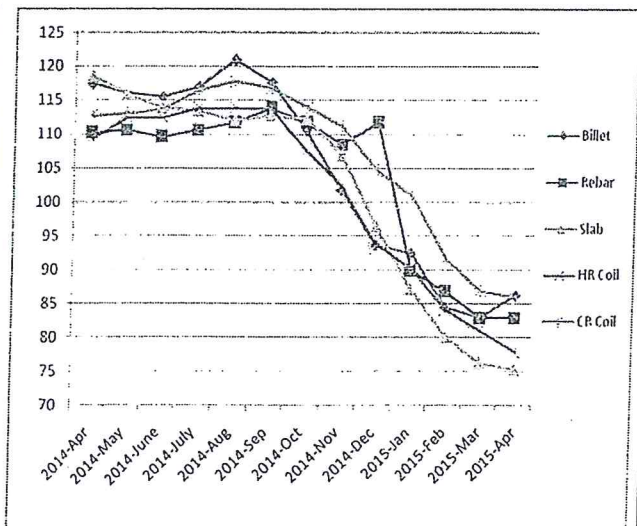


# ภาวะเศรษฐกิจอุตสาหกรรม เดือนเมษายน 2558

## 3. อุตสาหกรรมเหล็กและเหล็กกล้า

ประเทศจีนได้ประกาศแนวทางพัฒนาความร่วมมือด้านอุตสาหกรรมกับประเทศต่างๆ โดยมีวัตถุประสงค์เพื่อเพิ่มการส่งออกของจีน และเป็นการช่วยลดกำลังการผลิตส่วนเกินในประเทศด้วย นอกจากนี้จีนได้มีความตกลงกับประเทศคาคัสสถานในการย้ายการผลิตเหล็กบางส่วนจากจีนไปยังคาคัสสถาน ซึ่งที่ผ่านมาได้มีการเซ็นสัญญาร่วมทุนสร้างโรงงานเหล็กในคาคัสสถานระหว่าง บ. Ma'anshan Iron & Steel (Magang) , บ. China Metallurgical Group Corporation (MCC) และบริษัทเหล็กคาคัสสถาน โดยมีการปิดโรงงาน บ. Ma'anshan Iron & Steel (Magang) , บ. China Metallurgical Group Corporation (MCC) ที่ประเทศจีน

ดัชนีราคาเหล็กต่างประเทศ \*



\* CIS Black Sea

### 1. การผลิต

สถานการณ์การผลิตของอุตสาหกรรมเหล็กในเดือนเมษายน 2558 ลดลงเมื่อเทียบกับช่วงเดียวกันของปีก่อน โดยดัชนีผลผลิตอุตสาหกรรมในเดือนนี้มีค่า 108.30 มีอัตราการเปลี่ยนแปลงลดลง ร้อยละ 8.82 เมื่อเทียบกับช่วงเดียวกันของปีก่อน โดยมีสาเหตุดังนี้

ผลิตภัณฑ์ในกลุ่มเหล็กทรงแบนมีการผลิตที่ลดลง ร้อยละ 11.10 โดยเหล็กแผ่นรีดร้อนชนิดม้วน ลดลง ร้อยละ 20.92 รองลงมาคือ เหล็กแผ่นเคลือบสังกะสี ลดลง ร้อยละ 18.01 เนื่องจากสถานการณ์เศรษฐกิจในประเทศที่ยังคงทรงตัวอยู่ โดยอุตสาหกรรมต่อเนื่อง เช่น ก่อสร้างและรถยนต์ มีการผลิตที่ชะลอตัว นอกจากนี้ จากการผลิตอุตสาหกรรมเหล็กโลกเกิดการผลิตส่วนเกิน จึงทำให้มีการส่งสินค้าสำเร็จรูป เช่น ท่อเหล็ก น้จรั้น เข้ามายังไทย ซึ่งส่งผลกระทบต่อเหล็กแผ่นในประเทศ และจากข้อมูลของสถาบันเหล็กและเหล็กกล้าแห่งประเทศไทย พบว่า ความต้องการใช้ในประเทศของเหล็กทรงแบน ลดลง ร้อยละ 12.7 ปริมาณการนำเข้าโดยรวม ลดลง ร้อยละ 13.9 (การนำเข้ามีปริมาณ 656,072 ตัน) โดยผลิตภัณฑ์ที่มีปริมาณการนำเข้าลดลงมาก คือ เหล็กแผ่นบาง stainless steel ลดลง ร้อยละ 75.8 และเหล็กแผ่นหนา alloy steel ลดลง ร้อยละ 65.9 สำหรับการผลิตส่งออก ลดลง ร้อยละ 20.1 (การส่งออก มีปริมาณ 25,019 ตัน) โดยผลิตภัณฑ์ที่มีปริมาณการผลิตส่งออกมากที่สุด คือ เหล็กแผ่นเคลือบสังกะสี (EG) ลดลง ร้อยละ 83.8

ผลิตภัณฑ์เหล็กทรงยาวมีการผลิตลดลง ร้อยละ 4.64 เมื่อเทียบกับช่วงเดียวกันของปีก่อน โดยลดเหล็ก มีการผลิตลดลง ร้อยละ 23.30 และเหล็กถวด ลดลง ร้อยละ 15.40 และจากข้อมูลของสถาบันเหล็กและเหล็กกล้าแห่งประเทศไทย พบว่า ความต้องการใช้ในประเทศของเหล็กทรงยาว เพิ่มขึ้น ร้อยละ 5.3 เมื่อเทียบกับช่วงเดียวกันของปีก่อน โดยการนำเข้า ลดลง ร้อยละ 16.7 (ปริมาณการนำเข้า 224,108 ตัน) ผลิตภัณฑ์ที่มีการนำเข้ามากที่สุด คือ เหล็กโครงสร้างรูปพรรณ ลดลง ร้อยละ 70.8 ท่อเหล็กใช้ตะเข็บ ลดลง ร้อยละ 34.1 สำหรับการส่งออก ลดลง ร้อยละ 28.8 (ปริมาณการส่งออก 87,886 ตัน) โดยผลิตภัณฑ์ที่มีการส่งออกลดลง มากที่สุด ได้แก่ เหล็กโครงสร้างรูปพรรณชนิด stainless steel ลดลง ร้อยละ 92.8 รองลงมาคือ เหล็กโครงสร้างรูปพรรณชนิด alloy steel ลดลง ร้อยละ 49.7

### 2. ราคาเหล็ก

จากข้อมูลดัชนีราคาเหล็กต่างประเทศของสถาบันเหล็กและเหล็กกล้าแห่งประเทศไทย พบว่า การเปลี่ยนแปลงของดัชนีราคาเหล็ก (FOB) โดยเฉลี่ยที่ลำคัญในตลาด CIS ณ ทะเลดำ (Black Sea) ในเดือนเมษายน 2558 เทียบกับช่วงเดียวกันของปีก่อน พบว่า ผลิตภัณฑ์เหล็กมีการปรับตัวลดลงทุกชนิด เช่น เหล็กทรงแบน ลดลงจาก 118.6 เป็น 75.34 ลดลง ร้อยละ 36.48 เหล็กแผ่นรีดร้อน ลดลงจาก 109.33 เป็น 77.94 ลดลง ร้อยละ 28.71 เหล็กทรงเล็ก Billet ลดลงจาก 117.41 เป็น 86.35 ลดลง ร้อยละ 26.45 เหล็กเส้น ลดลงจาก 110.21 เป็น 82.97 ลดลง ร้อยละ 24.72 และ เหล็กแผ่นรีดเย็น ลดลงจาก 112.71 เป็น 85.98 ลดลง ร้อยละ 23.72 เนื่องจากสถานการณ์เศรษฐกิจประจอบกับคู่ผลิตสินแร่เหล็กรายใหญ่ของโลกยังไม่ลดการผลิตในขณะที่ความต้องการใช้เหล็กโลกยังคงชะลอตัว ส่งผลให้ราคาเหล็กในตลาดโลกลดลงด้วย

### 3. แนวโน้ม

สถานการณ์การผลิตเหล็กของไทยในเดือนพฤษภาคม 2558 เทียบกับช่วงเดียวกันของปีก่อน คาดว่าการผลิตเหล็กโดยรวมจะทรงตัว โดยเหล็กทรงยาว คาดการณ์ว่าการผลิตจะทรงตัว โดยการก่อสร้างที่มีอยู่จะเป็นในส่วนของอาคารก่อสร้างภาคเอกชน ซึ่งจะเป็นการผลิตตามคำสั่งซื้อเท่านั้น เหล็กทรงแบน คาดการณ์ว่าจะชะลอตัวลง ตามสถานการณ์ของอุตสาหกรรมเครื่องใช้ไฟฟ้าที่มีแนวโน้มการผลิตลดลงเนื่องจากสถานการณ์ทางเศรษฐกิจของตลาดส่งออกหลัก (สหภาพยุโรป) ที่ยังไม่ฟื้นตัว

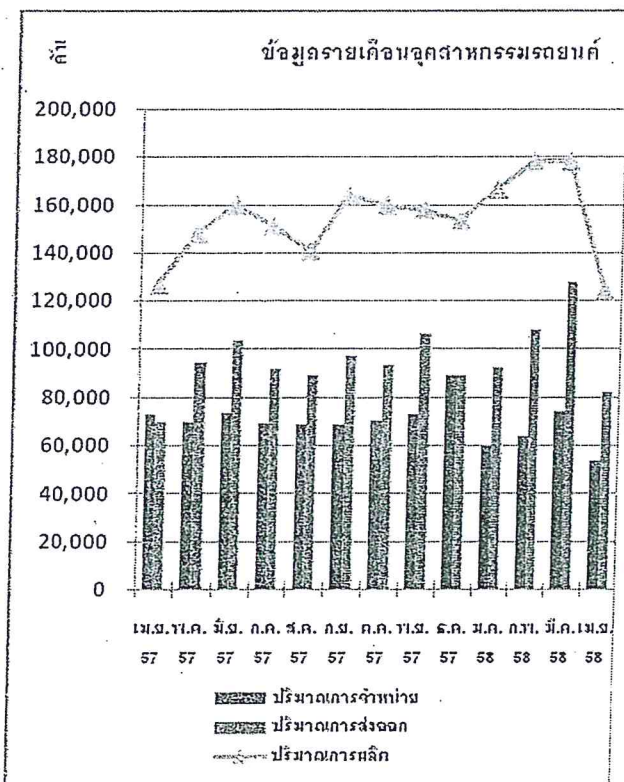


# ภาวะเศรษฐกิจอุตสาหกรรม เดือนเมษายน 2558

## 4. อุตสาหกรรมยานยนต์

### รถยนต์

อุตสาหกรรมรถยนต์ในเดือนเมษายน 2558 ชะลอตัวเมื่อเปรียบเทียบกับช่วงเดียวกันของปี 2557 ซึ่งเป็นการชะลอตัวของตลาดในประเทศ อย่างไรก็ตาม การส่งออกยังคงมีการขยายตัว



### 1. การผลิตรถยนต์

จำนวน 123,968 คัน ลดลงจากเดือนเมษายน 2557 ซึ่งมีการผลิต 126,730 คัน ร้อยละ 2.18 โดยเป็นการปรับลดลงของการผลิตรถยนต์กระบะ 1 คัน

### 2. การจำหน่ายรถยนต์

จำนวน 54,058 คัน ลดลงจากเดือนเมษายน 2557 ซึ่งมีการจำหน่าย 73,260 คัน ร้อยละ 26.21 โดยเป็นการปรับลดลงของการจำหน่ายรถยนต์นั่งรถยนต์กระบะ 1 คัน รถยนต์เพื่อการพาณิชย์ และรถยนต์ PPV รวมกับ SUV สาเหตุเนื่องจากมีผู้ประกอบการบางรายอยู่ระหว่างการปรับรุ่นรถยนต์ ทำให้ผู้บริโภคชะลอการตัดสินใจซื้อ ประกอบกับราคาพืชผลทางการเกษตรตกต่ำทำให้เกษตรกรซึ่งเป็นกลุ่มลูกค้าส่วนหนึ่งมีรายได้ลดลง

### 3. การส่งออกรถยนต์

จำนวน 82,130 คัน เพิ่มขึ้นจากเดือนเมษายน 2557 ซึ่งมีการส่งออก 69,804 คัน ร้อยละ 17.66 แบ่งเป็นการส่งออกรถยนต์นั่ง ร้อยละ 42 และรถกระบะ 1 คัน และ PPV ร้อยละ 58 สำหรับการส่งออกรถยนต์นั่งมีการส่งออกเพิ่มขึ้นในประเทศแถบเอเชียเนียบและยุโรป ส่วนการส่งออกรถกระบะ 1 คัน และ PPV มีการส่งออกเพิ่มขึ้นในประเทศแถบเอเชีย โอเชียเนีย ตะวันออกกลาง ยุโรป อเมริกากลาง และอเมริกาใต้

### 4. แนวโน้ม

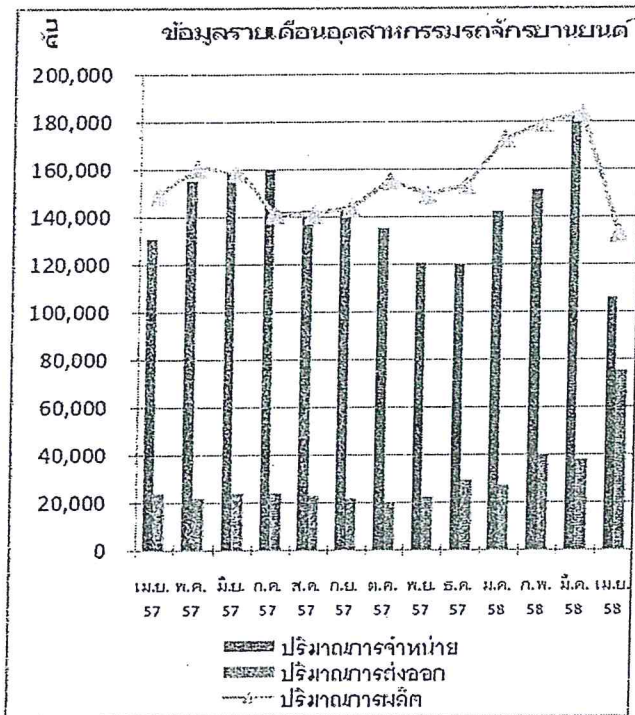
ภาวะอุตสาหกรรมรถยนต์ในเดือนพฤษภาคม 2558 คาดว่า จะขยายตัวเมื่อเปรียบเทียบกับเดือนพฤษภาคม 2557 สำหรับการผลิตรถยนต์ในเดือนพฤษภาคม 2558 ประมาณการว่าจะมีการผลิตเพื่อจำหน่ายในประเทศร้อยละ 39 และส่งออกร้อยละ



# ภาวะเศรษฐกิจอุตสาหกรรม เดือนเมษายน 2558

## รถจักรยานยนต์

อุตสาหกรรมรถจักรยานยนต์ในเดือนเมษายน 2558 สะท้อนตัวเมื่อเปรียบเทียบกับช่วงเดียวกันของปี 2557 โดยเป็นการลดลงของปริมาณการจำหน่ายรถจักรยานยนต์ในประเทศ



### 1. การผลิตรถจักรยานยนต์

จำนวน 133,134 คัน ลดลงจากเดือนเมษายน 2557 ซึ่งมีการผลิต 149,616 คัน ร้อยละ 11.02 โดยเป็นการปรับลดลงของการผลิตรถจักรยานยนต์แบบครอบครัว

### 2. การจำหน่ายรถจักรยานยนต์

จำนวน 106,314 คัน ลดลงจากเดือนเมษายน 2557 ซึ่งมีการจำหน่าย 131,147 คัน ร้อยละ 18.94 โดยเป็นการปรับลดลงของการจำหน่ายรถจักรยานยนต์แบบครอบครัว และแบบสกูตเตอร์

### 3. การส่งออกรถจักรยานยนต์สำเร็จรูป (CBU)

จำนวน 29,917 คัน เพิ่มขึ้นจากเดือนเมษายน 2557 ซึ่งมีการส่งออก 24,577 คัน ร้อยละ 21.73 โดยเป็นการเพิ่มขึ้นในประเทศสหรัฐอเมริกา สหราชอาณาจักร และเนเธอร์แลนด์

### 4. แนวโน้ม

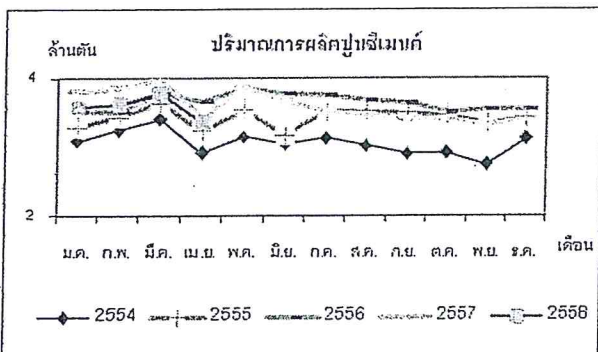
ภาวะอุตสาหกรรมรถจักรยานยนต์ในเดือนพฤษภาคม 2558 คาดว่าจะขยายตัวเมื่อเปรียบเทียบกับเดือนพฤษภาคม 2557 สำหรับการผลิตรถจักรยานยนต์ในเดือนพฤษภาคม 2558 ประมาณการว่าจะมีการผลิตเพื่อจำหน่ายในประเทศร้อยละ 80 และส่งออกร้อยละ 20



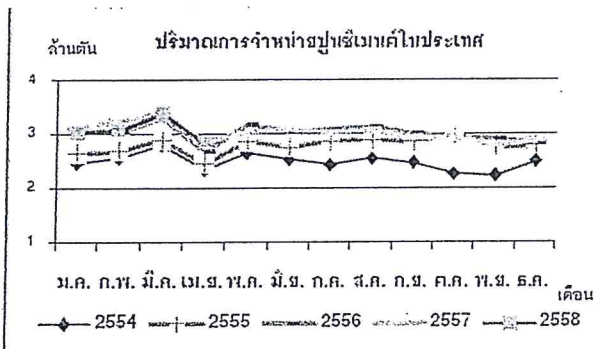
# ภาวะเศรษฐกิจอุตสาหกรรม เดือนเมษายน 2558

## 5. อุตสาหกรรมปูนซีเมนต์

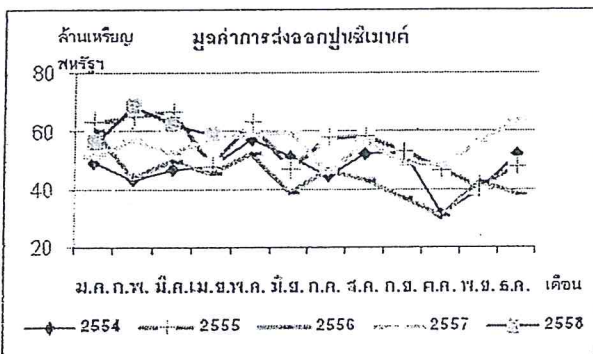
"ในภาพรวมอุตสาหกรรมปูนซีเมนต์ยังขยายตัวได้ โดยมีมูลค่าการส่งออกสูงขึ้น ซึ่งส่วนมากเป็นการส่งออกไปยังเมียนมาร์ กัมพูชา และลาว โดยคิดเป็นร้อยละ 75 ของการส่งออกปูนซีเมนต์ทั้งหมดของไทย ในขณะที่ภาพรวมของการผลิตและจำหน่ายปูนซีเมนต์ในประเทศอยู่ในเกณฑ์ทรงตัว เนื่องจากภาคก่อสร้างของไทยยังไม่ขยายตัวมากนัก"



ที่มา : ศูนย์สารสนเทศเศรษฐกิจอุตสาหกรรม สำนักงานเศรษฐกิจอุตสาหกรรม



ที่มา : ศูนย์สารสนเทศเศรษฐกิจอุตสาหกรรม สำนักงานเศรษฐกิจอุตสาหกรรม



ที่มา : ศูนย์เทคโนโลยีสารสนเทศและการสื่อสาร สำนักงานปลัดกระทรวงพาณิชย์

### 1. การผลิตและการจำหน่ายในประเทศ

ในเดือนเมษายน 2558 เมื่อเทียบกับเดือนเดียวกันของปีก่อน ปริมาณการผลิตและจำหน่ายปูนซีเมนต์ในประเทศลดลงร้อยละ 2.73 และร้อยละ 0.56 ตามลำดับ

เมื่อพิจารณาในภาพรวม อุตสาหกรรมปูนซีเมนต์ยังอยู่ในเกณฑ์ขยายตัวได้ถึงแม้ว่าจะมีปริมาณการผลิตลดลงเล็กน้อย โดยปริมาณการจำหน่ายในประเทศที่อยู่ในระดับทรงตัวเมื่อเทียบกับช่วงเดียวกันของปีก่อนแสดงให้เห็นว่าภาคก่อสร้างของไทยยังคงมีการขยายตัวซึ่งเป็นสัญญาณที่ดีสำหรับอุตสาหกรรมปูนซีเมนต์ เนื่องจากการจำหน่ายในประเทศจะได้ราคาดีกว่าการส่งออก

### 2. การส่งออก

มูลค่าการส่งออกปูนซีเมนต์เดือนเมษายน 2558 เมื่อเทียบกับเดือนเดียวกันของปีก่อน ปรับตัวเพิ่มขึ้นร้อยละ 2.54

เมื่อพิจารณาในภาพรวมการส่งออกยังคงขยายตัวได้ถึงแม้ว่าจะปรับตัวลดลงจากเดือนก่อน แต่หากดูกราฟเปรียบเทียบในช่วง 5 ปีที่ผ่านมา จะเห็นว่ามูลค่าการส่งออกปูนซีเมนต์ของไทยในเดือนนี้เป็นตัวเลขที่สูงที่สุดโดยยอดการส่งออกส่วนมากยังคงมาจากเมียนมาร์ กัมพูชา และลาว ซึ่งกำลังเร่งก่อสร้างโครงสร้างพื้นฐานในประเทศ เพื่อรองรับการเจริญเติบโตทางเศรษฐกิจและเตรียมความพร้อมสำหรับการเปิด AEC ในปลายปี 2558 นี้

### 3. แนวโน้ม

การผลิตและจำหน่ายในประเทศของอุตสาหกรรมปูนซีเมนต์มีแนวโน้มปรับตัวเพิ่มขึ้นตามฤดูกาล เนื่องจากช่วงเดือนพฤษภาคมของทุกปีเป็นช่วงเร่งการก่อสร้างหลังจากที่มีวันหยุดยาวในช่วงเทศกาลสงกรานต์ โดยการเร่งพัฒนาโครงสร้างพื้นฐานต่างๆ ของรัฐบาล ทำให้มีความต้องการใช้ปูนซีเมนต์ในประเทศสูงขึ้น และส่งผลให้ภาคเอกชนขยายการลงทุนในธุรกิจก่อสร้างหิมทรัพย์เพิ่มขึ้น โดยเฉพาะโครงการก่อสร้างคอนกรีตเสริมตามบริเวณแนวรถไฟฟ้า ซึ่งเป็นปัจจัยสำคัญที่ส่งเสริมการขยายตัวของตลาดปูนซีเมนต์ในประเทศ

สำหรับแนวโน้มการส่งออก คาดว่าจะขยายตัวดีขึ้นจากเดือนก่อนซึ่งเป็นช่วงเทศกาลที่ไทยมีวันหยุดยาวเนื่องจากเดือนพฤษภาคมของทุกปีเป็นช่วงที่ประเทศคู่ค้าหลักของไทยเร่งก่อสร้างก่อนที่จะเข้าสู่ฤดูฝน ส่งผลให้ไทยสามารถขยายการส่งออกปูนซีเมนต์ได้มากขึ้นโดยไม่กระทบกับความต้องการใช้ในประเทศที่คาดว่าจะสูงขึ้นเช่นกัน เนื่องจากไทยสามารถผลิตปูนซีเมนต์ได้เกินกว่าความต้องการใช้ในประเทศเป็นปริมาณมากอยู่แล้วสำหรับตลาดส่งออกปูนซีเมนต์ที่สำคัญของไทยยังคงเป็นเมียนมาร์ โดยคิดเป็นร้อยละ 40 ของการส่งออกปูนซีเมนต์ทั้งหมดของไทย

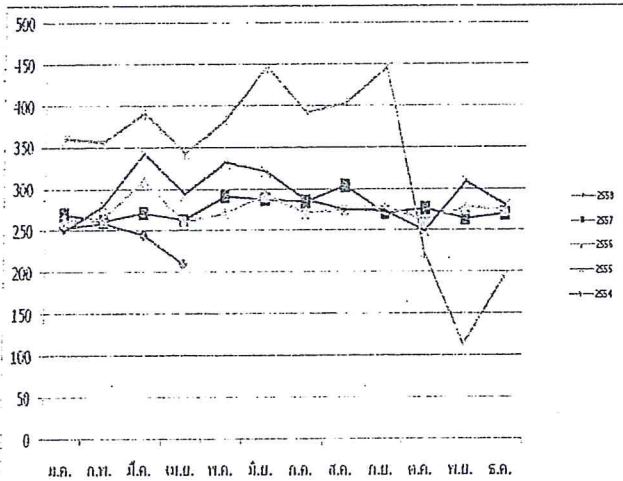


# ภาวะเศรษฐกิจอุตสาหกรรม เดือนเมษายน 2558

## 6. อุตสาหกรรมไฟฟ้าและอิเล็กทรอนิกส์

ภาพรวมภาวะการผลิตอุตสาหกรรมไฟฟ้าและอิเล็กทรอนิกส์ของเดือนเมษายน 2558 มีการปรับตัวลดลงร้อยละ 19.65 เมื่อเทียบกับเดือนเดียวกันของปีก่อน โดยอุตสาหกรรมไฟฟ้าลดลงร้อยละ 21.42 เมื่อเทียบกับเดือนเดียวกันของปีก่อน จากการชะลอตัวของตลาดทั้งในประเทศและต่างประเทศ และอุตสาหกรรมอิเล็กทรอนิกส์ลดลงร้อยละ 19.21 เมื่อเทียบกับเดือนเดียวกันของปีก่อน จากการผลิต HDD ที่ปรับตัวลดลง

ดัชนีผลผลิตอุตสาหกรรมไฟฟ้าและอิเล็กทรอนิกส์



ที่มา : สำนักงานเศรษฐกิจอุตสาหกรรม

### ตารางที่ 1 สินค้าเครื่องใช้ไฟฟ้าและอิเล็กทรอนิกส์หลักที่มีมูลค่า

การส่งออกมากเป็นอันดับต้นๆ ในเดือน เม.ย. 2558

เครื่องใช้ไฟฟ้า/ อิเล็กทรอนิกส์	มูลค่า (ล้านบาทสหรัฐฯ)	%YoY
อุปกรณ์ประกอบของ เครื่องคอมพิวเตอร์	1,355.45	4.37
แผงวงจรไฟฟ้า	609.98	17.34
เครื่องปรับอากาศ	402.83	-2.51
กล้องถ่ายโทรทัศน์ กล้อง ถ่ายบันทึกภาพดิจิทัล	148.38	10.06
รวมเครื่องใช้ไฟฟ้า และอิเล็กทรอนิกส์	4,375.80	5.15

ที่มา : สถาบันไฟฟ้าและอิเล็กทรอนิกส์

## 1.การผลิต

ภาพรวมภาวะการผลิตอุตสาหกรรมไฟฟ้าและอิเล็กทรอนิกส์ของเดือนเมษายน 2558 มีดัชนีผลผลิตอยู่ที่ระดับ 210.59 ลดลงร้อยละ 19.65 เมื่อเทียบกับเดือนเดียวกันของปีก่อน โดยอุตสาหกรรมไฟฟ้ามีดัชนีผลผลิตอยู่ที่ระดับ 113.58 ลดลงร้อยละ 21.42 เมื่อเทียบกับเดือนเดียวกันของปีก่อน กลุ่มเครื่องใช้ไฟฟ้าเกือบทั้งหมดปรับตัวลดลง เช่น เครื่องปรับอากาศแบบแยกส่วน แพนคอปัลยูนิต คอมเพรสเซอร์ ตู้เย็น กระจกน้ำร้อน หม้อหุงข้าว และเครื่องรับโทรทัศน์ ลดลงร้อยละ 2.84 20.28 5.90 22.37 30.32 และ 87.65 เมื่อเทียบกับช่วงเดียวกันของปีก่อน ตามลำดับ เนื่องจากกำลังซื้อในประเทศชะลอตัวลง จึงส่งผลให้ความต้องการเครื่องใช้ไฟฟ้าลดลงตามไปด้วย รวมถึงได้รับผลกระทบจากตลาดส่งออกหลักที่ยังไม่ฟื้นตัว (สหภาพยุโรป และญี่ปุ่น) สำหรับเครื่องรับโทรทัศน์มีผู้ผลิตบางรายย้ายฐานการผลิตไปประเทศในกลุ่มอาเซียน ยกเว้นเครื่องปรับอากาศแบบแยกส่วน คอนเดนซิงยูนิต เพิ่มขึ้นร้อยละ 2.91 เมื่อเทียบกับช่วงเดียวกันของปีก่อน

อุตสาหกรรมอิเล็กทรอนิกส์มีดัชนีผลผลิตอยู่ที่ 265.61 ลดลงร้อยละ 19.21 เมื่อเทียบกับเดือนเดียวกันของปีก่อน สินค้าอิเล็กทรอนิกส์ที่ปรับตัวลดลง ได้แก่ HDD ปรับตัวลดลงร้อยละ 26.25 เมื่อเทียบกับช่วงเดียวกันของปีก่อน เนื่องจากความต้องการคอมพิวเตอร์และโน้ตบุ๊กในตลาดโลกลดลง แต่มีการพัฒนาเพิ่มความจุสำหรับนำไปใช้ใน Cloud Storage ทำให้ราคาต่อหน่วยสูงขึ้น แต่ปริมาณการผลิตไม่มากเท่าเดิม สำหรับ Other IC และ Semiconductor เพิ่มขึ้น ร้อยละ 6.59 และ 11.77 เมื่อเทียบกับช่วงเดียวกันของปีก่อน ตามลำดับ เนื่องจากความต้องการใช้ในอุปกรณ์สื่อสารที่เพิ่มขึ้นอย่างต่อเนื่อง ประกอบกับสหรัฐอเมริกา ซึ่งเป็นตลาดใหญ่ของอุปกรณ์สื่อสาร/อุปกรณ์อิเล็กทรอนิกส์มี ภาวะเศรษฐกิจที่ปรับตัวดีขึ้น ทำให้มีความต้องการเพิ่มขึ้น



# ภาวะเศรษฐกิจอุตสาหกรรม เดือนเมษายน 2558

## 6. อุตสาหกรรมไฟฟ้าและอิเล็กทรอนิกส์ (ต่อ)

### 2. การส่งออก

มูลค่าการส่งออกเครื่องใช้ไฟฟ้าและอิเล็กทรอนิกส์เดือนเมษายน 2558 มีมูลค่า 4,375.80 ล้านดอลลาร์สหรัฐฯ เพิ่มขึ้นร้อยละ 5.15 เมื่อเทียบกับเดือนเดียวกันของปีก่อน

สินค้าเครื่องใช้ไฟฟ้ามีมูลค่าการส่งออก 1,934.41 ล้านดอลลาร์สหรัฐฯ เพิ่มขึ้นร้อยละ 2.30 เมื่อเทียบกับช่วงเดียวกันของปีก่อน เนื่องจากการส่งออกไปตลาดอาเซียนและสหรัฐอเมริกาเพิ่มขึ้นร้อยละ 13.60 และ 16.33 ตามลำดับ ขณะที่ตลาดสหภาพยุโรป ญี่ปุ่น และจีน ปรับตัวลดลงร้อยละ 8.87 8.45 และ 0.05 เมื่อเทียบกับเดือนเดียวกันของปีก่อน ตามลำดับ โดยเครื่องใช้ไฟฟ้าที่มีมูลค่าส่งออกสูงสุด ได้แก่ เครื่องปรับอากาศ มีมูลค่าส่งออก 402.83 ล้านดอลลาร์สหรัฐฯ ลดลงร้อยละ 2.51 เมื่อเทียบกับเดือนเดียวกันของปีก่อน จากการส่งออกไปสหภาพยุโรปและญี่ปุ่นลดลงถึงร้อยละ 29.67 และ 28.95 ตามลำดับ แต่การส่งออกไปอาเซียนและจีน เพิ่มขึ้นร้อยละ 28.10 และ 0.84 เมื่อเทียบกับเดือนเดียวกันของปีก่อน รองลงมาคือ กล้องถ่ายภาพโทรทัศน์ กล้องถ่ายบันทึภาพดิจิทัล มีมูลค่า 148.38 ล้านดอลลาร์สหรัฐฯ เพิ่มขึ้นร้อยละ 10.06 เมื่อเทียบกับเดือนเดียวกันของปีก่อน จากการส่งออกไปสหภาพยุโรป จีน และสหรัฐอเมริกาเพิ่มขึ้นร้อยละ 13.37 17.67 และ 28.95 เมื่อเทียบกับเดือนเดียวกันของปีก่อน

สินค้าอิเล็กทรอนิกส์ มีมูลค่าการส่งออก 2,441.39 ล้านดอลลาร์สหรัฐฯ เพิ่มขึ้นร้อยละ 7.53 เมื่อเทียบกับเดือนเดียวกันของปีก่อน จากการส่งออกไปตลาดสหรัฐอเมริกา และญี่ปุ่นเพิ่มขึ้นร้อยละ 31.18 และ 4.86 ตามลำดับ โดยสินค้าอิเล็กทรอนิกส์ที่มีมูลค่าการส่งออกสูงสุด คือ อุปกรณ์ประกอบของเครื่องคอมพิวเตอร์ มีมูลค่าส่งออก

1,355.45 ล้านดอลลาร์สหรัฐฯ เพิ่มขึ้นร้อยละ 4.37 เมื่อเทียบกับเดือนเดียวกันของปีก่อน เนื่องจากการส่งออกไปสหรัฐอเมริกาและอาเซียนปรับตัวเพิ่มขึ้นร้อยละ 37.04 และ 3.45 ตามลำดับ รองลงมา คือ แผงวงจรไฟฟ้า มีมูลค่าส่งออก 609.98 ล้านดอลลาร์สหรัฐฯ เพิ่มขึ้นร้อยละ 17.34 เมื่อเทียบกับเดือนเดียวกันของปีก่อน เนื่องจากการส่งออกไปตลาดหลักส่วนใหญ่ปรับตัวเพิ่มขึ้น ได้แก่ อาเซียน จีน สหรัฐอเมริกา และญี่ปุ่น เพิ่มขึ้นร้อยละ 3.82 44.14 25.20 และ 23.82 ตามลำดับ ยกเว้นสหภาพยุโรปปรับตัวลดลงร้อยละ 0.25 เมื่อเทียบกับเดือนเดียวกันของปีก่อน

### 3. แนวโน้ม

ภาพรวมอุตสาหกรรมไฟฟ้าและอิเล็กทรอนิกส์เดือนพฤษภาคม 2558 จากแบบจำลองดัชนีชี้หน้าที่จัดทำโดยสถาบันไฟฟ้าและอิเล็กทรอนิกส์ ประมาณการแนวโน้มการผลิตเครื่องใช้ไฟฟ้าและอิเล็กทรอนิกส์ลดลงร้อยละ 7.06 เมื่อเทียบกับเดือนเดียวกันของปีก่อน โดยอุตสาหกรรมไฟฟ้าคาดว่าจะลดลงร้อยละ 10.76 เมื่อเทียบกับช่วงเดียวกันของปีก่อน เนื่องจากตลาดในประเทศ และการส่งออกไปสหภาพยุโรปและญี่ปุ่นยังไม่ฟื้นตัวตามภาวะเศรษฐกิจที่ชะลอตัวลง สำหรับอุตสาหกรรมอิเล็กทรอนิกส์ คาดว่าจะปรับตัวลดลงร้อยละ 5.21 เมื่อเทียบกับช่วงเดียวกันของปีก่อน จากการผลิต HDD ลดลงตามความต้องการคอมพิวเตอร์ที่มีการปรับตัวลดลง