

3. ทดสอบ



รูปหน้าจอทดสอบ

เมนูทดสอบ ประกอบด้วย ข้อมูลใบสมัครและรายการทดสอบฝีมือแรงงาน

➤ เมนูทดสอบ > ข้อมูลใบสมัคร

ทดสอบ > ข้อมูลใบสมัคร

| ค้นหา | |
|--------------------------------------|----------------------|
| เลขประจำตัวประชาชน/เลขหนังสือเดินทาง | <input type="text"/> |
| ชื่อ | <input type="text"/> |
| นามสกุล | <input type="text"/> |
| <input type="button" value="ค้นหา"/> | |

รูปหน้าจอข้อมูลใบสมัคร

หน้าจอข้อมูลใบสมัครแบ่งเป็นสองส่วนคือ ส่วนการค้นหาและส่วนที่ 2 การเพิ่มรายการ ส่วนที่ 1 เป็นส่วนในการค้นหา ซึ่งใช้ จังหวัด , เลขที่บัตรประชาชน/เลขที่หนังสือเดินทาง , ชื่อ , นามสกุล ในการค้นหา จากนั้นคลิกที่ปุ่ม

ส่วนที่ 2 เป็นส่วนการเพิ่มรายการ โดยคลิกที่

➤ เมนูทดสอบ > ข้อมูลใบสมัคร (เพิ่ม)

เมื่อทำการคลิกที่ เพื่อเพิ่มรายการ จะได้หน้าจอ ดังนี้

ทดสอบ > ข้อมูลใบสมัคร

| ข้อมูลบุคคล | ข้อมูลการศึกษา | ประวัติการทำงาน |
|---------------|---|---|
| ส่วนที่ 1 | | |
| 1. ประเภทบัตร | <input type="text" value="บัตรประจำตัวประชาชน (เฉพาะคนไทย)"/> | <input type="text" value="บัตรประจำตัวประชาชน (เฉพาะคนไทย)"/> |

รูปหน้าจอข้อมูลใบสมัคร (เพิ่ม)

ข้อมูลใบสมัคร มี 3 ส่วน ได้แก่ ข้อมูลบุคคล ข้อมูลการศึกษาและประวัติการทำงาน ,

- **ข้อมูลบุคคล** เลือกระบุหมายเลขบัตรประชาชน (เฉพาะคนไทย) หรือ หนังสือเดินทาง (เฉพาะคนต่างประเทศ) จากนั้นคลิกที่ เพื่อทำการค้นหาข้อมูลการสมัคร ถ้าไม่เคยสมัครข้อมูล จะได้หน้าจอตั้งนี้ หรือถ้าเคยสมัครในระบบแล้ว ระบบจะเรียกข้อมูลทั้งหมดมาแสดง ซึ่งข้อมูลบุคคล มีข้อมูล 2 ส่วนดังนี้
ส่วนที่ 1 ประกอบด้วยข้อมูล ดังนี้ ประเภทบัตร , ชื่อ - นามสกุล ปัจจุบัน , ชื่อ - นามสกุล เดิม , เพศ , วัน-เดือน-ปี เกิด , ศาสนา , สัญชาติ , ที่อยู่ติดต่อได้ , ที่อยู่ตามทะเบียนบ้าน ดังรูปตัวอย่างด้านล่าง

ทดสอบ > ข้อมูลใบสมัคร

| ข้อมูลบุคคล | ข้อมูลการศึกษา | ประวัติการทำงาน |
|---|---|---|
| ส่วนที่ 1 | ส่วนที่ 2 | |
| 1. ประเภทบัตร | บัตรประจำตัวประชาชน (เฉพาะคนไทย) <input type="button" value="Q"/> | บัตรประจำตัวประชาชน (เฉพาะคนไทย) 1-1223-34455-66-7 <input type="button" value="Q"/> |
| ยังไม่มีเลขที่บัตรประชาชนในระบบ ทำนางสงเข้าสู่โหมดเพิ่ม | | |
| ชื่อ - นามสกุล ปัจจุบัน | ค้นหาหน้าชื่อ -- <input type="button" value="ชื่อ"/> | นามสกุล <input type="text"/> |
| ชื่อ - นามสกุล เดิม | ค้นหาหน้าชื่อ -- <input type="button" value="ชื่อ"/> | นามสกุล <input type="text"/> |
| | ค้นหาหน้าชื่อ(อังกฤษ) <input type="button" value="ชื่อ(อังกฤษ)"/> | นามสกุล(อังกฤษ) <input type="text"/> |
| 2. เพศ | <input type="radio"/> ชาย <input type="radio"/> หญิง | |
| 3. วัน เดือน ปี เกิด | <input type="text"/> <input type="text"/> <input type="text"/> <input type="button" value="อายุ"/> <input type="button" value="ปี"/> | |
| 4. ศาสนา * | -- <input type="button" value="▼"/> | |
| 5. สัญชาติ * | ไทย <input type="button" value="▼"/> | |
| 6. ที่อยู่ติดต่อได้ | เลขที่/หน่วยงาน <input type="text"/> ถนน <input type="text"/> ประเทศ -- <input type="button" value="▼"/> | |
| | จังหวัด <input type="text"/> <input type="button" value="▼"/> เขต/อำเภอ -- <input type="button" value="▼"/> แขวง/ตำบล -- <input type="button" value="▼"/> | |
| | รหัสไปรษณีย์ <input type="text"/> เบอร์โทรศัพท์ <input type="text"/> เบอร์โทรสาร <input type="text"/> | |
| 7. ที่อยู่ตามทะเบียนบ้าน | <input type="checkbox"/> ที่เดียวกับที่อยู่ติดต่อได้ | |
| | เลขที่/หน่วยงาน <input type="text"/> ถนน <input type="text"/> ประเทศ -- <input type="button" value="▼"/> | |
| | จังหวัด <input type="text"/> <input type="button" value="▼"/> เขต/อำเภอ -- <input type="button" value="▼"/> แขวง/ตำบล -- <input type="button" value="▼"/> | |
| | รหัสไปรษณีย์ <input type="text"/> เบอร์โทรศัพท์ <input type="text"/> เบอร์โทรสาร <input type="text"/> | |
| | <input type="button" value="บันทึก"/> <input type="button" value="ยกเลิก"/> | |

รูปข้อมูลบุคคล (ส่วนที่ 1)

ส่วนที่ 2 ประกอบด้วยข้อมูล ดังนี้ ชื่อสถานทดสอบ / สถานประกอบกิจการที่ทดสอบ , เลขที่ /
หน่วยงาน , ถนน , จังหวัด , เขต /อำเภอ , แขวง / ตำบล , รหัสไปรษณีย์ , เบอร์โทรศัพท์ , ชื่อบริษัท
นายจ้างต่างประเทศ , ประเทศที่จะไป , ระยะเวลาจ้าง

ทดสอบ > ข้อมูลใบสมัคร

| ข้อมูลบุคคล | ข้อมูลการศึกษา | ประวัติการทำงาน |
|--|----------------------|--|
| ส่วนที่ 1 | ส่วนที่ 2 | |
| ชื่อสถานทดสอบ/สถานประกอบกิจการที่ทดสอบ | <input type="text"/> | |
| เลขที่/หน่วยงาน | <input type="text"/> | ถนน <input type="text"/> |
| จังหวัด | <input type="text"/> | เขต/อำเภอ <input type="text"/> |
| แขวง/ตำบล | <input type="text"/> | รหัสไปรษณีย์ <input type="text"/> |
| โทรศัพท์ | <input type="text"/> | |
| บริษัทนายจ้างต่างประเทศ | <input type="text"/> | ประเทศที่จะไปทำงาน -- <input type="text"/> |
| ระยะเวลาจ้าง | <input type="text"/> | ปี <input type="text"/> |

รูปข้อมูลบุคคล (ส่วนที่ 2)

- ข้อมูลการศึกษา

ทดสอบ > ข้อมูลใบสมัคร

| ข้อมูลบุคคล | ข้อมูลการศึกษา | ประวัติการทำงาน | | |
|--------------|----------------|-----------------|-----------|----------------------------------|
| วุฒิการศึกษา | สาขาวิชา | ปีที่สำเร็จ | สถานศึกษา | <input type="button" value="+"/> |

คลิกที่ เพื่อเพิ่มข้อมูลการศึกษา จะได้น้ำจอ ดังนี้

ทดสอบ > ข้อมูลใบสมัคร

| ข้อมูลบุคคล | ข้อมูลการศึกษา | ประวัติการทำงาน | | |
|---|----------------|-----------------|-----------|--|
| วุฒิการศึกษา | สาขาวิชา | ปีที่สำเร็จ | สถานศึกษา | |
| เพิ่ม/แก้ไข ข้อมูลการศึกษา | | | | |
| วุฒิการศึกษา | -- | | | |
| สาขาวิชา | | | | |
| สถานศึกษา | | | | |
| จังหวัด | | | | |
| ปีที่สำเร็จการศึกษา | | | | |
| <input type="button" value="บันทึก"/> <input type="button" value="ยกเลิก"/> | | | | |

หน้าจอข้อมูลการศึกษา

ข้อมูลการศึกษา ประกอบด้วย วุฒิการศึกษา , สาขาวิชา , สถานศึกษา , จังหวัดและปีที่สำเร็จการศึกษา
เมื่อระบุข้อมูลครบถ้วนสมบูรณ์แล้ว ให้คลิกที่ เพื่อบันทึกข้อมูลหรือคลิกที่ เพื่อยกเลิกข้อมูล ซึ่ง
บันทึกข้อมูลแล้วจะได้ หน้าจอ ดังนี้

ทดสอบ > ข้อมูลใบสมัคร

| ข้อมูลบุคคล | ข้อมูลการศึกษา | ประวัติการทำงาน | | |
|--------------|----------------|-----------------|-----------|---|
| วุฒิการศึกษา | สาขาวิชา | ปีที่สำเร็จ | สถานศึกษา | <input type="button" value="+"/> |
| ประถมศึกษา | ทดสอบ | 2552 | ทดสอบ | <input type="button" value="✎"/> <input type="button" value="🗑"/> |

เมื่อต้องการแก้ไขข้อมูลให้คลิกที่ หรือเมื่อต้องการลบข้อมูลให้คลิกที่

- ประวัติการทำงาน

ทดสอบ > ข้อมูลใบสมัคร

| ข้อมูลบุคคล | ข้อมูลการศึกษา | ประวัติการทำงาน | |
|-------------|----------------|-----------------|----------------------------------|
| ลำดับ | ตำแหน่งงาน | สถานที่ทำงาน | <input type="button" value="+"/> |

คลิกที่ เพื่อเพิ่มข้อมูลการศึกษา จะได้หน้าจอ ดังนี้

ทดสอบ > ข้อมูลใบสมัคร

| ข้อมูลบุคคล | ข้อมูลการศึกษา | ประวัติการทำงาน |
|-------------|----------------|-----------------|
| ลำดับ | ตำแหน่งงาน | สถานที่ทำงาน |

เพิ่ม/แก้ไข ข้อมูลการทำงาน

ลำดับที่

การทำงานในปัจจุบัน

หน้าจอประวัติการทำงาน

ประวัติการทำงาน สามารถทำได้ โดย เลือกการทำงานในปัจจุบัน (มีงานทำ , ไม่มีงานทำ)
เมื่อคลิกเลือก“มีงานทำ” จะได้น้ำจอ ดังนี้

ทดสอบ > ข้อมูลใบสมัคร

| ข้อมูลบุคคล | ข้อมูลการศึกษา | ประวัติการทำงาน |
|-------------|----------------|-----------------|
| ลำดับ | ตำแหน่งงาน | สถานที่ทำงาน |

เพิ่ม/แก้ไข ข้อมูลการทำงาน

ลำดับที่

การทำงานในปัจจุบัน

สถานภาพการทำงาน

กลุ่มเป้าหมายบุคคล

ประเภทการจ้าง/รายได้

อัตราค่าจ้าง/รายได้

รายได้เฉลี่ยต่อเดือน

หมวดอาชีพ

อาชีพ/ตำแหน่งงาน

ตำแหน่งตามนายจ้างเรียก

อายุงาน

สถานที่ทำงาน/ชื่อหน่วยงาน

เลขที่/หน่วยงาน

ถนน

ประเทศ

จังหวัด

เขต/อำเภอ

แขวง/ตำบล

รหัสไปรษณีย์

โทรศัพท์

ลูกจ้างทั้งหมดในสถานประกอบการ

กลุ่มอุตสาหกรรมที่ทำงาน

หน้าจอข้อมูลการทำงาน (มีงานทำ)

ข้อมูลการทำงาน (มีงานทำ) มีรายละเอียด ดังนี้ สถานภาพการทำงาน , กลุ่มเป้าหมายบุคคล , ประเภทการจ้าง/รายได้ , อัตราค่าจ้าง/รายได้ , รายได้เฉลี่ยต่อเดือน , หมวดอาชีพ , อาชีพ/ตำแหน่งงาน , ตำแหน่งตามนายจ้างเรียก , อายุงาน , สถานที่ทำงาน/ชื่อหน่วยงาน , เลขที่/หน่วยงาน , ถนน , ประเทศ , จังหวัด , เขต/อำเภอ , แขวง/ตำบล , รหัสไปรษณีย์ , โทรศัพท์ , ลูกจ้างทั้งหมดในสถานประกอบการ , กลุ่มอุตสาหกรรมที่ทำงาน เมื่อระบุข้อมูลครบถ้วนสมบูรณ์แล้ว ให้คลิกที่ เพื่อบันทึกข้อมูลหรือคลิกที่ เพื่อยกเลิกข้อมูล

เมื่อคลิกเลือก “ไม่มีงานทำ” จะได้น้ำจอ ดังนี้

ทดสอบ > ข้อมูลใบสมัคร

| ข้อมูลบุคคล | ข้อมูลการศึกษา | ประวัติการทำงาน |
|-------------|----------------|-----------------|
| ลำดับ | ตำแหน่งงาน | สถานที่ทำงาน |

เพิ่ม/แก้ไข ข้อมูลการทำงาน

ลำดับที่ 1

การทำงานในปัจจุบัน **ไม่มีงานทำ**



กลุ่มเป้าหมายบุคคล --

บันทึก ยกเลิก

รูปหน้าจอข้อมูลการทำงาน (ไม่มีงานทำ)

ข้อมูลการทำงาน (ไม่มีงานทำ) มีรายละเอียด ดังนี้ กลุ่มเป้าหมายบุคคล เมื่อระบุข้อมูลครบถ้วนสมบูรณ์แล้ว ให้คลิกที่ **บันทึก** เพื่อบันทึกข้อมูลหรือคลิกที่ **ยกเลิก** เพื่อยกเลิกข้อมูล เมื่อบันทึกข้อมูลแล้วจะได้น้ำจอ ดังนี้

ทดสอบ > ข้อมูลใบสมัคร

| ข้อมูลบุคคล | ข้อมูลการศึกษา | ประวัติการทำงาน | |
|-------------|----------------|-----------------|---|
| ลำดับ | ตำแหน่งงาน | สถานที่ทำงาน | + |
| 1 | | |   |

เมื่อระบุรายละเอียดข้อมูลบุคคล (ส่วนที่ 1 และส่วนที่ 2) , ข้อมูลการศึกษาและประวัติการทำงานเรียบร้อยแล้ว ให้คลิกปุ่ม **บันทึก** เพื่อบันทึกข้อมูลไว้ในระบบ หรือคลิกที่ **ยกเลิก** เพื่อยกเลิกการบันทึกข้อมูล

➤ เมนูทดสอบ > รายการทดสอบมาตรฐานฝีมือแรงงาน



ระบบบริการตามภารกิจกรมพัฒนาฝีมือแรงงาน
กรมพัฒนาฝีมือแรงงาน กระทรวงแรงงาน

ผู้ใช้งาน: หน่วยงาน, ระดับการใช้งาน, ออกจากระบบ

งานวิเคราะห์และพัฒนาระบบ, คู่มือแผนงานและสารสนเทศ, แผนดูแลระบบ

ดาวน์โหลด เอกสารคู่มือการใช้งาน, เอกสารขั้นตอนการทำงาน

ยุทธศาสตร์, ฝึกอบรม, ทดสอบ, ส่งเสริมการฝึก, ส่งเสริมการตลาด, e-Service, รายงาน, จัดการระบบ

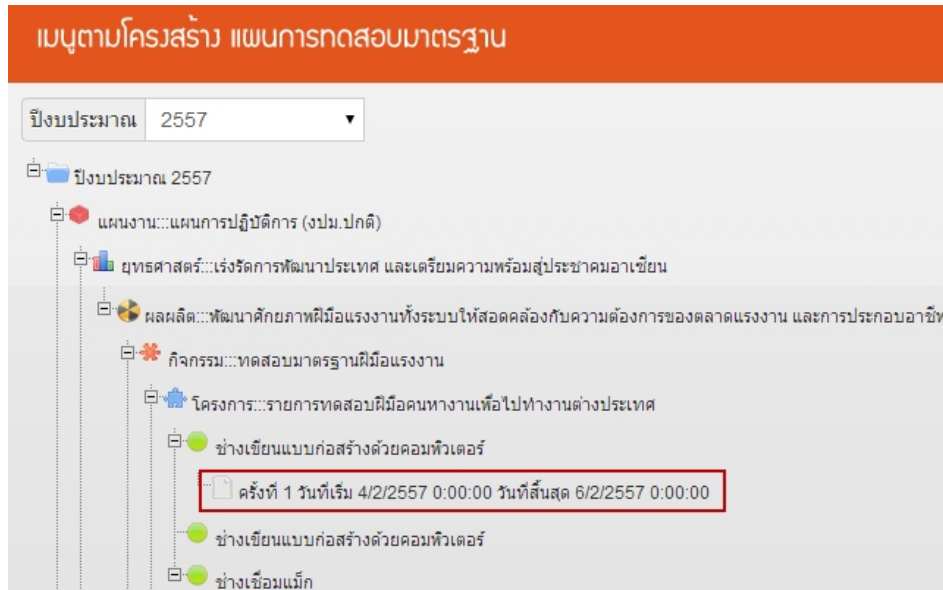
ทดสอบ > รายการทดสอบมาตรฐานฝีมือแรงงาน



รูปหน้าจอรายการทดสอบมาตรฐานฝีมือแรงงาน

รายการทดสอบมาตรฐานฝีมือแรงงาน สามารถทำได้ ดังนี้

1. นำเมาส์ไปชี้ที่ลูกศรสีแดงด้านซ้ายมือ ดังรูปหน้าจอรายการทดสอบมาตรฐานฝีมือแรงงาน จะได้น้ำจ่อ ดังนี้



2. จากนั้น คลิกเลือกรายการรุ่นที่ต้องการทดสอบมาตรฐานฝีมือแรงงาน เช่น เลือก “ครั้งที่ 1 วันที่ 4/2/2557 0:00:00 วันที่สิ้นสุด 6/2/2557 0:00:00” เมื่อคลิกเลือกรายการแล้วจะได้น้ำจ่อ ดังนี้

ทดสอบ > รายการทดสอบมาตรฐานฝีมือแรงงาน

ปีงบประมาณ 2557
 แผนงบประมาณ: แผนการปฏิบัติการ (งปม.ปกติ)
 ยุทธศาสตร์: เร่งรัดการพัฒนาประเทศ และเตรียมความพร้อมสู่ประชาคมอาเซียน
 ผลผลิต(โครงการ): พัฒนาศักยภาพฝีมือแรงงานในระบบให้สอดคล้องกับความต้องการของตลาดแรงงาน และการประกอบอาชีพ
 กิจกรรม: ทดสอบมาตรฐานฝีมือแรงงาน
 โครงการ: รายการทดสอบฝีมือคนหางานเพื่อไปทำงานต่างประเทศ
 ข้างเขียนแบบก่อสร้างด้วยคอมพิวเตอร์
 ครั้งที่ 1 วันที่เริ่ม 4/2/2557 0:00:00 วันที่สิ้นสุด 6/2/2557 0:00:00
 ข้างเขียนแบบก่อสร้างด้วยคอมพิวเตอร์
 ข้างเชื่อมแม่เหล็ก

สมัครทดสอบ [ไปบันทึกงบประมาณและข้อมูลกรรมการ](#) เป้าหมาย 10 คน จำนวนผู้เข้าทดสอบ 1 คน บันทึก จำนวนผู้เข้าทดสอบ

การแสดงผล แสดงทั้งหมด [พิมพ์](#)

| ลำดับที่ | เลขประจำตัวประชาชน | ชื่อ - สกุล | เพศ | เบอร์ | อีเมล | ผลการคัดเลือก | ผลการทดสอบ | ผลการติดตาม |
|----------|--------------------|-------------|------|-------|-------|--|------------|---|
| 1 | 9334445556677 | 1111 111 | หญิง | 11 | | <input checked="" type="checkbox"/> ผ่าน | ผ่าน | บันทึกแล้ว <input type="button" value="จบใบสมัคร"/> |

ผู้สมัคร 1 คน / ผู้ผ่านการคัดเลือก 1 คน / ผู้ผ่านการทดสอบ 1 คน / ผู้ผ่านการทดสอบ 0 คน / รวผล 0 คน

รูปหน้าจอรายการสมัครทดสอบ

3. หน้าจอรายการสมัครทดสอบ ประกอบด้วยข้อมูล ดังนี้ ปีงบประมาณ , แหล่งงบประมาณ , ยุทธศาสตร์ , ผลผลิต(โครงการ) , กิจกรรม , ชื่อรายการทดสอบ , ชื่อการทดสอบ , ระดับการทดสอบ , รุ่นที่สมัครทดสอบ , วันที่เริ่มต้น-สิ้นสุดการทดสอบ , ประเภทการทดสอบ , กลุ่มสาขาอาชีพที่ทดสอบ , ใบสมัครทดสอบ , บันทึกงบประมาณและข้อมูลกรรมการ , จำนวนเป้าหมาย(คน) , จำนวนผู้เข้าทดสอบ , บันทึกจำนวนผู้เข้าทดสอบ , การแสดงผลรายการ , พิมพ์เอกสารออกมาทางเครื่องพิมพ์เอกสาร , รายละเอียดรายการการสมัครทดสอบ (ลำดับที่ , เลขที่บัตรประจำตัวประชาชน ,

ชื่อ – สกุล , เพศ , เบอร์โทรศัพท์ , อีเมล , ผลการคัดเลือก , ผลการทดสอบ , ผลการติดตามและการ
ลบใบสมัคร)

4. เมื่อต้องการสมัครทดสอบ ให้คลิกที่ **สมัครทดสอบ** จะได้หน้าจอ ดังนี้

| รายละเอียดของผู้สมัครจากใบสมัคร | |
|---------------------------------|-----------------------------------|
| หมายเลขบัตร | <input type="text"/> ค้นหา |
| ชื่อ-สกุล | |
| ประเภทผู้สมัคร | -- ▼ |
| สภาพร่างกาย | -- ▼ |
| การทำงานในปัจจุบัน | -- ▼ |
| สถานภาพการทำงาน | -- ▼ |
| กลุ่มเป้าหมายบุคคล | -- ▼ |
| เคยเข้ารับการทดสอบ | -- ▼ |
| สถานที่ ที่เคยเข้ารับการทดสอบ | -- ▼ |
| ความต้องการจัดหางาน | -- ▼ |
| เหตุผลที่สมัครเข้าทดสอบ | -- ▼ |
| แหล่งที่ทราบข่าว | -- ▼ |
| การยินยอมเปิดเผยข้อมูลส่วนบุคคล | -- ▼ |
| ประเภทแรงงาน | -- ▼ |
| วันที่สมัคร | <input type="text"/> |
| บันทึก ยกเลิก | |

หน้าจอการสมัครทดสอบ

การสมัครทดสอบ สามารถทำได้ ดังนี้

4.1 ระบุหมายเลขบัตรประจำตัวประชาชน จากนั้นคลิกที่ **ค้นหา** เพื่อใช้แสดงว่ามีตัวตนอยู่จริง
ในระบบ

4.2 ถ้ามีตัวตนอยู่จริง ระบบจะเรียกข้อมูลชื่อ – นามสกุลออกมาแสดง ดังรูป ด้านล่าง

| รายละเอียดของผู้สมัครจากใบสมัคร | |
|---|-------------------------------------|
| หมายเลขบัตร | 111111111111 ค้นหา |
| ชื่อ-สกุล | ไพโรจน์ อ่อนอุทัย |
| ประเภทผู้สมัคร | -- ▾ |
| สภาพร่างกาย | -- ▾ |
| การทำงานในปัจจุบัน | -- ▾ |
| สถานภาพการทำงาน | -- ▾ |
| กลุ่มเป้าหมายบุคคล | -- ▾ |
| เคยเข้ารับการทดสอบ | -- ▾ |
| สถานที่ ที่เคยเข้ารับการทดสอบ | -- ▾ |
| ความต้องการจัดหางาน | -- ▾ |
| เหตุผลที่สมัครเข้าทดสอบ | -- ▾ |
| แหล่งที่ทราบข่าว | -- ▾ |
| การยินยอมเปิดเผยข้อมูลส่วนบุคคล | -- ▾ |
| ประเภทแรงงาน | -- ▾ |
| วันที่สมัคร | <input type="text"/> 📅 |
| บันทึก ยกเลิก | |

รูปหน้าจอการค้นหาเลขบัตรประจำตัวประชาชน

- 4.3 เมื่อทำการค้นหาเลขบัตรประจำตัวประชาชนเรียบร้อยแล้วให้ระบุข้อมูล เพิ่มเติม ดังนี้ ประเภทผู้สมัคร , สภาพร่างกาย , การทำงานในปัจจุบัน , สถานภาพการทำงาน , กลุ่มเป้าหมายบุคคล , เคยเข้ารับการทดสอบ , สถานที่ ที่เคยเข้ารับการทดสอบ , ความต้องการจัดหางาน , เหตุผลที่สมัครเข้าทดสอบ , แหล่งที่ทราบข่าว , การยินยอมเปิดเผยข้อมูลบุคคล , ประเภทแรงงานและวันที่สมัคร
- 4.4 เมื่อระบุข้อมูลที่กล่าวมาข้างต้นเรียบร้อยแล้ว ให้คลิกปุ่ม บันทึก เพื่อบันทึกข้อมูลไว้ในระบบ หรือคลิกที่ ยกเลิก เพื่อยกเลิกการบันทึกข้อมูล
- 4.5 เมื่อบันทึกข้อมูลแล้วจะได้หน้าจอ ดังนี้

ทดสอบ > รายการทดสอบมาตรฐานฝีมือแรงงาน

ปีงบประมาณ 2557

แผนงบประมาณ: แผนการปฏิบัติการ (รปบ.ปกติ)

ยุทธศาสตร์: เร่งรัดการพัฒนาประเทศ และเตรียมความพร้อมสู่ประชาคมอาเซียน

ผลลัพธ์(โครงการ): พัฒนาศักยภาพฝีมือแรงงานที่ระบบให้สอดคล้องกับความต้องการของตลาดแรงงาน และการประกอบอาชีพ

กิจกรรม: ทดสอบมาตรฐานฝีมือแรงงาน

รายการ: รายการทดสอบฝีมือคุณหมานเพื่อไปทำนุต่างประเทศ

การทดสอบ: ข้าราชการแบบก่อสร้างด้วยคอมพิวเตอร์ ระดับ 1 รุ่นที่ 1 วันที่เริ่ม 04/02/2557 วันที่สิ้นสุด 06/02/2557

ประเภทการทดสอบ: ทดสอบมาตรฐานฝีมือแรงงานแห่งชาติ กลุ่มสาขาอาชีพ ช่างก่อสร้าง

สมัครทดสอบ [ไปบันทึกงบประมาณและข้อมูลกรรมการ](#)

เป้าหมาย 10 คน จำนวนผู้เข้าทดสอบ 1 คน บันทึก จำนวนผู้เข้าทดสอบ

การแสดงผล แสดงทั้งหมด [พิมพ์](#)

| ลำดับที่ | เลขประจำตัวประชาชน | ชื่อ - สกุล | เพศ | เบอร์ | อีเมล | ผลการคัดเลือก | ผลการทดสอบ | ผลการติดตาม | |
|----------|--------------------|-------------------|------|------------|-------|--|------------|-------------|---------------------------|
| 1 | 9334445556677 | 1111 111 | หญิง | 11 | | <input checked="" type="checkbox"/> ผ่าน | ผ่าน | บันทึกแล้ว | ลบใบสมัคร |
| 2 | 1111111111111 | ไพโรจน์ อ่อนอุทัย | หญิง | 09-5122196 | | <input type="checkbox"/> ผ่าน | | | ลบใบสมัคร |

ผู้สมัคร 2 คน / ผู้ผ่านการคัดเลือก 1 คน / ผู้ผ่านการทดสอบ 1 คน / ผู้ไม่ผ่านการทดสอบ 0 คน / รวผล 0 คน

4.6 จากนั้น คลิกเครื่องหมายถูกที่หัวข้อผลการคัดเลือกให้ “ผ่าน” จะได้น้ำจ้อ ดังรูป

ทดสอบ > รายการทดสอบมาตรฐานฝีมือแรงงาน

ปีงบประมาณ 2557

แผนงบประมาณ: แผนการปฏิบัติการ (รปบ.ปกติ)

ยุทธศาสตร์: เร่งรัดการพัฒนาประเทศ และเตรียมความพร้อมสู่ประชาคมอาเซียน

ผลลัพธ์(โครงการ): พัฒนาศักยภาพฝีมือแรงงานที่ระบบให้สอดคล้องกับความต้องการของตลาดแรงงาน และการประกอบอาชีพ

กิจกรรม: ทดสอบมาตรฐานฝีมือแรงงาน

รายการ: รายการทดสอบฝีมือคุณหมานเพื่อไปทำนุต่างประเทศ

การทดสอบ: ข้าราชการแบบก่อสร้างด้วยคอมพิวเตอร์ ระดับ 1 รุ่นที่ 1 วันที่เริ่ม 04/02/2557 วันที่สิ้นสุด 06/02/2557

ประเภทการทดสอบ: ทดสอบมาตรฐานฝีมือแรงงานแห่งชาติ กลุ่มสาขาอาชีพ ช่างก่อสร้าง

สมัครทดสอบ [ไปบันทึกงบประมาณและข้อมูลกรรมการ](#)

เป้าหมาย 10 คน จำนวนผู้เข้าทดสอบ 1 คน บันทึก จำนวนผู้เข้าทดสอบ

การแสดงผล แสดงทั้งหมด [พิมพ์](#)

| ลำดับที่ | เลขประจำตัวประชาชน | ชื่อ - สกุล | เพศ | เบอร์ | อีเมล | ผลการคัดเลือก | ผลการทดสอบ | ผลการติดตาม | |
|----------|--------------------|-------------------|------|------------|-------|--|------------|-------------|---------------------------|
| 1 | 9334445556677 | 1111 111 | หญิง | 11 | | <input checked="" type="checkbox"/> ผ่าน | ผ่าน | บันทึกแล้ว | ลบใบสมัคร |
| 2 | 1111111111111 | ไพโรจน์ อ่อนอุทัย | หญิง | 09-5122196 | | <input checked="" type="checkbox"/> ผ่าน | รอผล | | ลบใบสมัคร |

ผู้สมัคร 2 คน / ผู้ผ่านการคัดเลือก 2 คน / ผู้ผ่านการทดสอบ 1 คน / ผู้ไม่ผ่านการทดสอบ 0 คน / รวผล 1 คน

4.7 เมื่อคลิกเครื่องหมายถูกที่หัวข้อผลการคัดเลือกให้ “ผ่าน” แล้วจะปรากฏปุ่ม [รอผล](#) ที่หัวข้อผลการทดสอบ

4.8 จากนั้นคลิกที่ปุ่ม [รอผล](#) เพื่อบันทึกผลการทดสอบ จะได้น้ำจ้อ ดังนี้

ทดสอบ > รายการทดสอบมาตรฐานฝีมือแรงงาน

| บันทึกผลการทดสอบ | | | |
|--|-------------------|------------------------|--|
| ข้อมูลผู้ทดสอบ | | สาขา | |
| หมายเลขบัตร | 11111111111111 | กลุ่มสาขาอาชีพ | ช่างก่อสร้าง |
| ชื่อ - นามสกุล | ไพโรจน์ อ่อนอุทัย | สาขา | ช่างเขียนแบบก่อสร้างด้วยคอมพิวเตอร์ |
| | | ระดับ 1 | ประจำเดือน 02/2557 |
| | | วันเริ่มทดสอบ 4/2/2557 | สิ้นสุด 6/2/2557 |
| ข้อมูลคะแนนการทดสอบมาตรฐานฝีมือแรงงาน | | | |
| <input type="checkbox"/> เข้าทดสอบฝีมือแรงงาน | | | |
| คะแนนภาคความรู้ | 0 คะแนน | คะแนนภาคความสามารถ | 0 คะแนน |
| คะแนนผ่าน | 0 % | ผลการทดสอบ | <input type="radio"/> ผ่าน <input type="radio"/> ไม่ผ่าน <input checked="" type="radio"/> รอผล |
| ลบผลการทดสอบ ลบข้อมูลใบสมัคร บันทึก ยกเลิก | | | |

รูปหน้าจอการบันทึกผลการทดสอบ

การบันทึกผลการทดสอบ ประกอบด้วย ข้อมูล 3 ส่วน ดังนี้

ส่วนที่ 1 ข้อมูลผู้ทดสอบ มีรายละเอียด ดังนี้ หมายเลขบัตรประจำตัวประชาชนและชื่อ - นามสกุล

ส่วนที่ 2 สาขา มีรายละเอียด ดังนี้ ชื่อกลุ่มสาขาอาชีพ , ชื่อสาขา , ระดับการทดสอบ , วันที่เริ่มทดสอบและวันที่สิ้นสุดการทดสอบ

ส่วนที่ 3 ข้อมูลคะแนนการทดสอบมาตรฐานฝีมือแรงงาน มีรายละเอียด ดังนี้

- คลิกเลือกการเข้าทดสอบฝีมือแรงงาน
- ระบุคะแนนภาคความรู้
- ระบุคะแนนภาคความสามารถ
- ระบุคะแนนที่ผ่านการทดสอบเป็นเปอร์เซ็นต์
- คลิกเลือกผลการทดสอบ (ผ่าน , ไม่ผ่าน และรอผล) ดังรูป

ทดสอบ > รายการทดสอบมาตรฐานฝีมือแรงงาน

บันทึกผลการทดสอบ

| | | | |
|----------------|-------------------|------------------------|-------------------------------------|
| ข้อมูลผู้ทดสอบ | | สาขา | |
| หมายเลขบัตร | 11111111111111 | กลุ่มสาขาอาชีพ | ช่างก่อสร้าง |
| ชื่อ - นามสกุล | ไพโรจน์ อ่อนอุทัย | สาขา | ช่างเขียนแบบก่อสร้างด้วยคอมพิวเตอร์ |
| | | ระดับ 1 | ประจำเดือน 02/2557 |
| | | วันเริ่มทดสอบ 4/2/2557 | สิ้นสุด 6/2/2557 |

| | | | |
|---|---------|--------------------|--|
| ข้อมูลคะแนนการทดสอบมาตรฐานฝีมือแรงงาน | | | |
| <input type="checkbox"/> เข้าทดสอบฝีมือแรงงาน | | | |
| คะแนนภาคความรู้ | 0 คะแนน | คะแนนภาคความสามารถ | 0 คะแนน |
| คะแนนผ่าน | 0 % | ผลการทดสอบ | <input type="radio"/> ผ่าน <input type="radio"/> ไม่ผ่าน <input checked="" type="radio"/> รอผล |

- เมื่อระบุข้อมูลครบถ้วนแล้ว ให้คลิกปุ่ม **บันทึก** เพื่อบันทึกข้อมูลไว้ในระบบ หรือคลิกที่ **ยกเลิก** เพื่อยกเลิกการบันทึกข้อมูล
- หรือเมื่อต้องการลบข้อมูลใบสมัคร ให้คลิกที่ **ลบข้อมูลใบสมัคร**
- หรือเมื่อต้องการผลการทดสอบ ให้คลิกที่ **ลบผลการทดสอบ**

4.9 เมื่อบันทึกผลการทดสอบเรียบร้อยแล้วหัวข้อการทดสอบ ปุ่มที่ปรากฏจะเปลี่ยนเป็น **ผ่าน** และจะปรากฏ ปุ่ม **ยังไม่ได้บันทึก** ที่หัวข้อการติดตาม ดังรูป

ทดสอบ > รายการทดสอบมาตรฐานฝีมือแรงงาน

ปีงบประมาณ 2557
แหล่งงบประมาณ::แผนการปฏิบัติการ (วปบ.ปกติ)
ยุทธศาสตร์::เร่งรัดการพัฒนาประเทศ และเตรียมความพร้อมสู่ประชาคมอาเซียน
ผลลัพธ์(โครงการ)::พัฒนาศักยภาพฝีมือแรงงานในระบบให้สอดคล้องกับความต้องการของตลาดแรงงาน และการประกอบอาชีพ
กิจกรรม::ทดสอบมาตรฐานฝีมือแรงงาน
รายการ::รายการทดสอบฝีมือคุณหมานเพื่อไปทำบุญต่างประเทศ
การทดสอบ ช่างเขียนแบบก่อสร้างด้วยคอมพิวเตอร์ ระดับ 1 รุ่นที่ 1 วันที่เริ่ม 04/02/2557 วันที่สิ้นสุด 06/02/2557
ประเภทการทดสอบทดสอบมาตรฐานฝีมือแรงงานแห่งชาติ กลุ่มสาขาอาชีพ ช่างก่อสร้าง

สมัครทดสอบ | บันทึกงบประมาณและข้อมูลกรรมการ

เป้าหมาย 10 คน จำนวนผู้เข้าทดสอบ 1 คน บันทึก จำนวนผู้เข้าทดสอบ

การแสดงผล แสดงทั้งหมด **พิมพ์**

| ลำดับที่ | เลขประจำตัวประชาชน | ชื่อ - สกุล | เพศ | เบอร์ | อีเมล | ผลการคัดเลือก | ผลการทดสอบ | ผลการติดตาม |
|----------|--------------------|-------------------|------|------------|-------|--|------------|---|
| 1 | 933444556677 | 1111 111 | หญิง | 11 | | <input checked="" type="checkbox"/> ผ่าน | ผ่าน | <input type="button" value="บันทึกแล้ว"/> <input type="button" value="ลบใบสมัคร"/> |
| 2 | 11111111111111 | ไพโรจน์ อ่อนอุทัย | หญิง | 09-5122196 | | <input checked="" type="checkbox"/> ผ่าน | ผ่าน | <input type="button" value="ยังไม่ได้บันทึก"/> <input type="button" value="ลบใบสมัคร"/> |

ผู้มีสมัคร 2 คน / ผู้ผ่านการคัดเลือก 2 คน / ผู้ผ่านการทดสอบ 2 คน / ผู้ผ่านการติดตาม 0 คน / รอผล 0 คน

4.10 จากนั้นคลิกที่ **ยังไม่ได้บันทึก** เพื่อบันทึกผลการติดตาม จะได้นหน้าจอ ดังนี้

ทดสอบ > รายการทดสอบมาตรฐานฝีมือแรงงาน

| | | | |
|--------------------|---------------------|------------------|-------------------------------------|
| หมายเลขบัตรประชาชน | 1111111111111 | หน่วยงานที่ทดสอบ | กองแผนงานและสารสนเทศ |
| ชื่อ | โพธิ์จรณ์ อ่อนอุทัย | กลุ่มสาขาอาชีพ | ช่างก่อสร้าง |
| เพศ | 2 | สาขาอาชีพ | ช่างเขียนแบบก่อสร้างด้วยคอมพิวเตอร์ |
| วัน เดือน ปีเกิด | 1/8/2506 | ระดับ | 1 |
| อายุ | 65 | วันที่เริ่มทดสอบ | 4/2/2557 |
| ระดับการศึกษา | 099 | วันที่จบการทดสอบ | 6/2/2557 0:00:00 |

ส่วนที่ 1 ส่วนที่ 2

ข้อมูลการทำงาน

| | |
|--------------------|--|
| การทำงานในปัจจุบัน | มีงานทำ <input type="button" value="v"/> |
| สถานภาพการทำงาน | -- <input type="button" value="v"/> |
| กลุ่มเป้าหมายบุคคล | -- <input type="button" value="v"/> |

สถานประกอบการ

| | |
|----------------------|-------------------------------------|
| ชื่อสถานที่ทำงาน | <input type="text"/> |
| ที่อยู่สถานที่ทำงาน | <input type="text"/> |
| จังหวัดที่ทำงาน | - <input type="button" value="v"/> |
| ประเภทกิจการ | <input type="text"/> |
| กลุ่มอุตสาหกรรม | -- <input type="button" value="v"/> |
| หมวดประเภทอุตสาหกรรม | -- <input type="button" value="v"/> |
| ประเภทอุตสาหกรรม | -- <input type="button" value="v"/> |

การมีงานทำ

| | |
|----------------|--|
| จบการศึกษาก่อน | <input type="text"/> <input type="button" value="grid"/> |
| มีงานทำ | <input type="text"/> <input type="button" value="grid"/> |

ตำแหน่งงาน

| | |
|------------------------|-------------------------------------|
| หมวดอาชีพ | -- <input type="button" value="v"/> |
| อาชีพ/ตำแหน่งงาน | -- <input type="button" value="v"/> |
| ตำแหน่งตามนายจ้างเรียก | <input type="text"/> |

รายได้การจ้างงาน

| | |
|--------------------|-------------------------------------|
| ประเภทการจ้างงาน | -- <input type="button" value="v"/> |
| รายได้ก่อนการทดสอบ | <input type="text"/> 0 บาท |
| รายได้หลังทดสอบ | <input type="text"/> 0 บาท |

รูปหน้าจอบันทึกผลการติดตาม

การบันทึกผลการติดตาม ประกอบด้วย รายละเอียดข้อมูลของผู้สมัครทดสอบและรายละเอียดผลการติดตาม

- รายละเอียดข้อมูลของผู้สมัครทดสอบ

ทดสอบ > รายการทดสอบมาตรฐานฝีมือแรงงาน

| | | | |
|--------------------|-------------------|------------------|-------------------------------------|
| หมายเลขบัตรประชาชน | 1111111111111 | หน่วยงานที่ทดสอบ | กองแผนงานและสารสนเทศ |
| ชื่อ | ไพโรจน์ อ่อนอุทัย | กลุ่มสาขาอาชีพ | ช่างก่อสร้าง |
| เพศ | 2 | สาขาอาชีพ | ช่างเขียนแบบก่อสร้างด้วยคอมพิวเตอร์ |
| วัน เดือน ปีเกิด | 1/8/2506 | ระดับ | 1 |
| อายุ | 65 | วันที่เริ่มทดสอบ | 4/2/2557 |
| ระดับการศึกษา | 099 | วันที่จบการทดสอบ | 6/2/2557 0:00:00 |

รูปภาพจอรายละเอียดข้อมูลของผู้สมัครทดสอบ

รายละเอียดข้อมูลของผู้สมัครทดสอบ มีข้อมูล ดังนี้ หมายเลขบัตรประจำตัวประชาชน , หน่วยงานที่ทดสอบ , ชื่อ -นามสกุล , กลุ่มสาขาอาชีพ , เพศ , วัน-เดือน-ปี เกิด , อายุ , ระดับการศึกษา , สาขาอาชีพ , ระดับ , วันที่เริ่มทดสอบ , วันที่จบการทดสอบ

- รายละเอียดผลการติดตาม แบ่งข้อมูลออกเป็น 2 ส่วน ดังนี้

ส่วนที่ 1 แบ่งข้อมูลออกเป็น 5 ส่วน ดังนี้ ข้อมูลการทำงาน , สถานประกอบการ , การมีงานทำ , ตำแหน่งงาน , รายได้ /การจ้างงาน ซึ่งเมื่อต้องการโหลดข้อมูลล่าสุดให้คลิกที่ [โหลดข้อมูลล่าสุด](#)

❖ ข้อมูลการทำงาน

| | |
|--------------------|----------------------------------|
| ข้อมูลการทำงาน | โหลดข้อมูลล่าสุด |
| การทำงานในปัจจุบัน | มีงานทำ ▼ |
| สถานภาพการทำงาน | -- ▼ |
| กลุ่มเป้าหมายบุคคล | -- ▼ |

รูปภาพจอข้อมูลการทำงาน

ข้อมูลการทำงาน ประกอบด้วยข้อมูล ดังนี้ การทำงานในปัจจุบัน , สถานภาพการทำงาน , กลุ่มเป้าหมายบุคคล



❖ สถานประกอบการ

| สถานประกอบการ | |
|----------------------|----------------------|
| ชื่อสถานที่ทำงาน | <input type="text"/> |
| ที่อยู่สถานที่ทำงาน | <input type="text"/> |
| จังหวัดที่ทำงาน | - ▾ |
| ประเภทกิจการ | <input type="text"/> |
| กลุ่มอุตสาหกรรม | -- ▾ |
| หมวดประเภทอุตสาหกรรม | -- ▾ |
| ประเภทอุตสาหกรรม | -- ▾ |

รูปภาพจอสถานประกอบการ

สถานประกอบการ ประกอบด้วยข้อมูล ดังนี้ ชื่อสถานที่ทำงาน , ชื่อที่อยู่สถานที่ทำงาน , จังหวัดที่ทำงาน , ประเภทกิจการ , กลุ่มอุตสาหกรรม , หมวดประเภทอุตสาหกรรม , ประเภทอุตสาหกรรม

❖ การมีงานทำ

| การมีงานทำ | |
|--------------|--|
| จบการฝึกอบรม | <input type="text"/>  |
| มีงานทำ | <input type="text"/>  |

รูปภาพจอการมีงานทำ

การมีงานทำ ประกอบด้วยข้อมูล ดังนี้ วันที่จบการฝึกอบรมและวันที่มีงานทำ

❖ ตำแหน่งงาน

| ตำแหน่งงาน | |
|------------------------|----------------------|
| หมวดอาชีพ | -- ▾ |
| อาชีพ/ตำแหน่งงาน | -- ▾ |
| ตำแหน่งตามนายจ้างเรียก | <input type="text"/> |

รูปภาพจอตำแหน่งงาน

ตำแหน่งงาน ประกอบด้วยข้อมูล ดังนี้ หมวดอาชีพ , อาชีพ /ตำแหน่งงานและตำแหน่งตามนายจ้างเรียก

❖ รายได้ / การจ้างงาน

| รายได้/การจ้างงาน | |
|--------------------|-------|
| ประเภทการจ้างงาน | -- ▾ |
| รายได้ก่อนการทดสอบ | 0 บาท |
| รายได้หลังทดสอบ | 0 บาท |

รูปหน้าจอรายได้ / การจ้างงาน

รายได้ / การจ้างงาน ประกอบด้วยข้อมูล ดังนี้ ประเภทการจ้างงาน , จำนวนรายได้ก่อนการทดสอบและจำนวนรายได้หลังทดสอบ

ส่วนที่ 2 การประเมินระดับพฤติกรรมในการทำงานภายหลังผ่านการฝึก/ทดสอบ ซึ่งมี 4 ประเด็น ดังนี้

- ด้านประเด็นเกณฑ์มาตรฐานฝีมือแรงงาน
- ด้านการนำความรู้ความสามารถไปใช้ในการทำงาน
- ด้านพฤติกรรมในการทำงาน
- ด้านการยอมรับและการไว้วางใจ

| ส่วนที่ 1 | ส่วนที่ 2 | ระดับพฤติกรรมในการทำงานภายหลังผ่านการฝึก/ทดสอบ | | | | | |
|--|-----------|--|-----|---------|------|------------|---|
| ประเด็น | | มากที่สุด | มาก | ปานกลาง | น้อย | น้อยที่สุด | |
| ด้านเกณฑ์มาตรฐานฝีมือแรงงาน | | | | | | | |
| ความปลอดภัยในการทำงาน | | ● | ● | ● | ● | ● | ✘ |
| การใช้และบำรุงรักษาเครื่องมืออย่างถูกต้อง ปลอดภัย ดูแลรักษาเป็นอย่างดี | | ● | ● | ● | ● | ● | ✘ |
| วิธีการปฏิบัติงานอย่างถูกต้องตามขั้นตอนการปฏิบัติงานที่ดี | | ● | ● | ● | ● | ● | ✘ |
| การใช้วัสดุอย่างถูกต้อง และประหยัด | | ● | ● | ● | ● | ● | ✘ |
| ระยะเวลาทำงานเสร็จตามกำหนด | | ● | ● | ● | ● | ● | ✘ |
| ผลสำเร็จของงานตรงตามข้อกำหนด ใช้การได้ดี แข็งแรง ประหยัด และสวยงาม | | ● | ● | ● | ● | ● | ✘ |
| ด้านการนำความรู้ความสามารถไปใช้ในการทำงาน | | | | | | | |
| นำความรู้และทักษะที่ได้จากการฝึกไปใช้ในการปฏิบัติงาน | | ● | ● | ● | ● | ● | ✘ |
| เผยแพร่ความรู้ที่ได้จากการพัฒนาฝีมือแรงงานให้กับพนักงานในองค์กร | | ● | ● | ● | ● | ● | ✘ |
| ให้ความช่วยเหลือ และแนะนำให้กับเพื่อนร่วมงานกรณีเกิดปัญหาในการปฏิบัติงาน | | ● | ● | ● | ● | ● | ✘ |
| นำความรู้ที่ได้จากการพัฒนาฝีมือแรงงานมาพัฒนาองค์กร | | ● | ● | ● | ● | ● | ✘ |

| ด้านพฤติกรรมในการทำงาน | | | | | | | |
|---|-----------------------|-----------------------|-----------------------|-----------------------|-----------------------|-----------------------|----------------------------------|
| ความซื่อสัตย์ | <input type="radio"/> | <input type="radio"/> | <input type="radio"/> | <input type="radio"/> | <input type="radio"/> | <input type="radio"/> | <input type="button" value="✕"/> |
| ความรับผิดชอบ | <input type="radio"/> | <input type="radio"/> | <input type="radio"/> | <input type="radio"/> | <input type="radio"/> | <input type="radio"/> | <input type="button" value="✕"/> |
| การมีระเบียบวินัย | <input type="radio"/> | <input type="radio"/> | <input type="radio"/> | <input type="radio"/> | <input type="radio"/> | <input type="radio"/> | <input type="button" value="✕"/> |
| ความขยันและอดทน | <input type="radio"/> | <input type="radio"/> | <input type="radio"/> | <input type="radio"/> | <input type="radio"/> | <input type="radio"/> | <input type="button" value="✕"/> |
| การทำงานเป็นทีม | <input type="radio"/> | <input type="radio"/> | <input type="radio"/> | <input type="radio"/> | <input type="radio"/> | <input type="radio"/> | <input type="button" value="✕"/> |
| ความคิดสร้างสรรค์ | <input type="radio"/> | <input type="radio"/> | <input type="radio"/> | <input type="radio"/> | <input type="radio"/> | <input type="radio"/> | <input type="button" value="✕"/> |
| การใฝ่เรียนรู้ | <input type="radio"/> | <input type="radio"/> | <input type="radio"/> | <input type="radio"/> | <input type="radio"/> | <input type="radio"/> | <input type="button" value="✕"/> |
| การประหยัด | <input type="radio"/> | <input type="radio"/> | <input type="radio"/> | <input type="radio"/> | <input type="radio"/> | <input type="radio"/> | <input type="button" value="✕"/> |
| ความปลอดภัย | <input type="radio"/> | <input type="radio"/> | <input type="radio"/> | <input type="radio"/> | <input type="radio"/> | <input type="radio"/> | <input type="button" value="✕"/> |
| ด้านการยอมรับและความไว้วางใจ | | | | | | | |
| มีความเชื่อมั่นในการประกอบอาชีพของตนเอง | <input type="radio"/> | <input type="radio"/> | <input type="radio"/> | <input type="radio"/> | <input type="radio"/> | <input type="radio"/> | <input type="button" value="✕"/> |
| การยอมรับและไว้วางใจจากนายจ้าง/หัวหน้า | <input type="radio"/> | <input type="radio"/> | <input type="radio"/> | <input type="radio"/> | <input type="radio"/> | <input type="radio"/> | <input type="button" value="✕"/> |
| การยอมรับและไว้วางใจจากเพื่อนร่วมงาน | <input type="radio"/> | <input type="radio"/> | <input type="radio"/> | <input type="radio"/> | <input type="radio"/> | <input type="radio"/> | <input type="button" value="✕"/> |
| การยอมรับและไว้วางใจจากลูกน้อง | <input type="radio"/> | <input type="radio"/> | <input type="radio"/> | <input type="radio"/> | <input type="radio"/> | <input type="radio"/> | <input type="button" value="✕"/> |

ความคาดหวังที่ท่านคิดว่าจะได้รับจากการเข้ารับการพัฒนาฝีมือแรงงานกับสถาบัน/ศูนย์พัฒนาฝีมือแรงงาน

ข้อเสนอแนะอื่น ๆ เพิ่มเติม

รูปภาพจอการประเมินระดับพฤติกรรมในการทำงานภายหลังผ่านการฝึก/ทดสอบ

การประเมินระดับพฤติกรรมในการทำงานภายหลังผ่านการฝึก/ทดสอบ สามารถทำได้โดย

1. คลิกเลือกระดับพฤติกรรมในการทำงานภายหลังผ่านการฝึก/ทดสอบ (มากที่สุด/มาก/ปานกลาง/น้อย/น้อยที่สุด) ในแต่ละรายการหรือแต่ละประเด็น
2. เมื่อต้องการยกเลิกแต่ละรายการหรือแต่ละประเด็นให้คลิกที่ เพื่อยกเลิกการประเมิน
3. ระบุความคาดหวังที่ท่านคิดว่าจะได้รับจากการเข้ารับการพัฒนาฝีมือแรงงานกับสถาบัน/ศูนย์พัฒนาฝีมือแรงงาน
4. ระบุข้อเสนอแนะอื่นๆเพิ่มเติม
5. เมื่อระบุข้อมูลตั้งแต่ข้อ 1 -4 ครบสมบูรณ์แล้ว ให้คลิกปุ่ม เพื่อบันทึกข้อมูลไว้ในระบบ หรือคลิกที่ เพื่อยกเลิกการบันทึกข้อมูล

4.11 เมื่อบันทึกข้อมูลผลการติดตามเรียบร้อยแล้ว ปุ่มที่หัวข้อผลการ ติดตามจะเปลี่ยนจาก

เป็น ดังนี้

ทดสอบ > รายการทดสอบมาตรฐานฝีมือแรงงาน

ปีงบประมาณ 2557
 แห้วงบประมาณ::แผนการปฏิบัติการ (วปบ.ปกติ)
 ยุทธศาสตร์::เร่งรัดการพัฒนาประเทศ และเตรียมความพร้อมสู่ประชาคมอาเซียน
 ผลผลิต(โครงการ)::พัฒนาศักยภาพฝีมือแรงงานกับระบบให้สอดคล้องกับความต้องการของตลาดแรงงาน และการประกอบอาชีพ
 กิจกรรม::ทดสอบมาตรฐานฝีมือแรงงาน
 รายการ::รายการทดสอบฝีมือคุณหุานเพื่อไปกำหนดค่าประเทศ
 การทดสอบ ช่างเขียนแบบก่อสร้างด้วยคอมพิวเตอร์ ระดับ 1 รุ่นที่ 1 วันที่เริ่ม 04/02/2557 วันที่สิ้นสุด 06/02/2557
 ประเภทการทดสอบทดสอบมาตรฐานฝีมือแรงงานแห่งชาติ กลุ่มสาขาอาชีพ ช่างก่อสร้าง

สมัครทดสอบ [ไปบันทึกงบประมาณและข้อมูลกรรมการ](#) เบ้าหมาย 10 คน จำนวนผู้เข้าทดสอบ 1 คน บันทึก จำนวนผู้เข้าทดสอบ

การแสดงผล แสดงทั้งหมด [พิมพ์](#)

| ลำดับที่ | เลขประจำตัวประชาชน | ชื่อ - สกุล | เพศ | เบอร์ | อีเมล | ผลการคัดเลือก | ผลการทดสอบ | ผลการติดตาม | |
|----------|--------------------|-------------------|------|------------|-------|--|------------|-------------------|---------------------------|
| 1 | 9334445556677 | 1111 111 | หญิง | 11 | | <input checked="" type="checkbox"/> ผ่าน | ผ่าน | บันทึกแล้ว | ลบใบสมัคร |
| 2 | 1111111111111 | ไพโรจน์ อ่อนอุทัย | หญิง | 09-5122196 | | <input checked="" type="checkbox"/> ผ่าน | ผ่าน | บันทึกแล้ว | ลบใบสมัคร |

ผู้สมัคร 2 คน / ผู้ผ่านการคัดเลือก 2 คน / ผู้ผ่านการทดสอบ 2 คน / ผู้ไม่ผ่านการทดสอบ 0 คน / รวผล 0 คน

4.12 เมื่อต้องการลบใบสมัครให้คลิกที่ [ลบใบสมัคร](#)

4.13 จากนั้นคลิกที่ [บันทึก จำนวนผู้เข้าทดสอบ](#) เพื่อบันทึกจำนวนผู้เข้าทดสอบ

➤ การบันทึกงบประมาณและข้อมูลกรรมการ

การบันทึกงบประมาณและข้อมูลกรรมการ ให้คลิกที่ [ไปบันทึกงบประมาณและข้อมูลกรรมการ](#) ซึ่ง
 แบ่งข้อมูลออกเป็น 2 ส่วน ดังนี้ ข้อมูลงบประมาณและข้อมูลกรรมการ

- ข้อมูลงบประมาณ

ทดสอบ > รายการทดสอบมาตรฐานฝีมือแรงงาน

แห้วงบประมาณ::แผนการปฏิบัติการ (วปบ.ปกติ)
 ยุทธศาสตร์::เร่งรัดการพัฒนาประเทศ และเตรียมความพร้อมสู่ประชาคมอาเซียน
 ผลผลิต(โครงการ)::พัฒนาศักยภาพฝีมือแรงงานกับระบบให้สอดคล้องกับความต้องการของตลาดแรงงาน และการประกอบอาชีพ
 กิจกรรม::ทดสอบมาตรฐานฝีมือแรงงาน
 รายการ::รายการทดสอบฝีมือคุณหุานเพื่อไปกำหนดค่าประเทศ
 การทดสอบ ช่างเขียนแบบก่อสร้างด้วยคอมพิวเตอร์ ระดับ 1 รุ่นที่ 1 วันที่เริ่ม 04/02/2557 วันที่สิ้นสุด 06/02/2557
 ประเภทการทดสอบทดสอบมาตรฐานฝีมือแรงงานแห่งชาติ กลุ่มสาขาอาชีพ ช่างก่อสร้าง

| ข้อมูลงบประมาณ | | ข้อมูลกรรมการ | |
|------------------------|---|---------------------------------|--------------------------------|
| ข้อมูลงบประมาณ | | | |
| ประเภทการใช้งบประมาณ | <input type="text" value="ใช้งบปกติของกรมทั้งหมด"/> | หน่วยงานที่ร่วมบูรณาการ | <input type="text"/> |
| งบประมาณของกรม | | งบประมาณสนับสนุนจากหน่วยงานอื่น | |
| ค่าวิทยากร | <input type="text" value="0"/> | ค่าวิทยากร | <input type="text" value="0"/> |
| ค่าอาหาร | <input type="text" value="0"/> | ค่าอาหาร | <input type="text" value="0"/> |
| ค่าวัสดุ | <input type="text" value="0"/> | ค่าวัสดุ | <input type="text" value="0"/> |
| ค่าบริหารโครงการ | <input type="text" value="0"/> | ค่าบริหารโครงการ | <input type="text" value="0"/> |
| รวม | <input type="text" value="0"/> | รวม | <input type="text" value="0"/> |
| บันทึก | | | |

รูปหน้าจอข้อมูลงบประมาณ

ข้อมูลงบประมาณ สามารถทำได้โดย ระบุรายละเอียด ดังนี้

- เลือกประเภทการใช้งบประมาณ
- ระบุหน่วยงานที่ร่วมบูรณาการ
- ระบุงบประมาณของกรม (ค่าวิทยากร , ค่าอาหาร , ค่าวัสดุและค่าบริหารโครงการ)
- ระบุงบประมาณสนับสนุนจากหน่วยงานอื่น (ค่าวิทยากร , ค่าอาหาร , ค่าวัสดุและค่าบริหารโครงการ)

● ข้อมูลกรรมการ

ทดสอบ > รายการทดสอบมาตรฐานฝีมือแรงงาน

แหล่งงบประมาณ::แผนการปฏิบัติการ (วปบ.ปกติ)
ยุทธศาสตร์::เร่งรัดการพัฒนาประเทศ และเตรียมความพร้อมสู่ประชาคมอาเซียน
ผลลัพธ์(โครงการ)::พัฒนาศักยภาพฝีมือแรงงานที่ระบบให้สอดคล้องกับความต้องการตลาดแรงงาน และประกอบอาชีพ
กิจกรรม::ทดสอบมาตรฐานฝีมือแรงงาน
รายการ::รายการทดสอบฝีมือคุณหมานเพื่อไปทำงานต่างประเทศ
การทดสอบ ชามเขียนแบบก่อสร้างด้วยคอมพิวเตอร์ ระดับ 1 รุ่นที่ 1 วันที่เริ่ม , 04/02/2557 วันที่สิ้นสุด 06/02/2557
ประเภทการทดสอบทดสอบมาตรฐานฝีมือแรงงานแห่งชาติ กลุ่มสาขาอาชีพ ช่างก่อสร้าง

| ลำดับ | เลขประจำตัวประชาชน | ชื่อ - สกุล | เพิ่มกรรมการ |
|-------|--------------------|-------------------|-----------------------------------|
| 1 | 3350200003021 | สมยศ แสงเฟ้น | <input type="button" value="ลบ"/> |
| 2 | 3350200014139 | คำผา ชื่นดา | <input type="button" value="ลบ"/> |
| 3 | 3350200021739 | อาทิตย์ จันทร์ราม | <input type="button" value="ลบ"/> |

หน้าจอข้อมูลกรรมการ

ข้อมูลกรรมการ สามารถทำได้ ดังนี้


1. คลิกที่ **เพิ่มกรรมการ** เพื่อเพิ่มกรรมการ เมื่อคลิกแล้วจะได้หน้าจอ ดังนี้


ค้นหาเลขประจำตัวประชาชน / ชื่อ / สกุล ชื่อ -สกุล

| เลขประจำตัวประชาชน | ชื่อ-สกุล |
|----------------------|-------------------|
| 3350200003021 | สมยศ แสงเฟ้น |
| 3350200014139 | คำผา ชื่นดา |
| 3350200021739 | อาทิตย์ จันทร์ราม |
| 3350200024126 | กิตติพงษ์ มลสาร |
| 3350200026447 | ประยูธ คำทอง |


Page 1 of 25997 (129981 items) < [1] 2 3 4 5 6 7 ... 25995 25996 25997 >

2. ระบุเลขบัตรประจำตัวประชาชน / ชื่อ /สกุล/ชื่อ-สกุล จากนั้นคลิกที่ปุ่ม **ค้นหา** เพื่อค้นหาชื่อกรรมการที่ต้องการ

3. จากนั้นคลิกที่เลขประจำตัวประชาชนที่ต้องการ เพื่อเพิ่มกรรมการ
4. รายชื่อกรรมการ ต้องมีอย่างน้อย 3 คนขึ้นไปจึงจะสามารถบันทึกรายการได้
5. เมื่อต้องการลบชื่อกรรมการ ให้คลิกที่ 

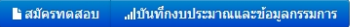


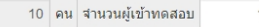
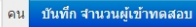
เมื่อระบุข้อมูลงบประมาณและข้อมูลกรรมการเรียบร้อยแล้ว ให้คลิกที่  เพื่อบันทึกข้อมูลไว้ในระบบ




➤ การพิมพ์เอกสาร




การพิมพ์เอกสารออกมาทางเครื่องพิมพ์เอกสารให้คลิกที่  จะได้นหน้าจอ ดังนี้

ทดสอบ > รายการทดสอบมาตรฐานฝีมือแรงงาน

ปีงบประมาณ 2557
แผนปฏิบัติการ (วปบ.ปกติ)
ยุทธศาสตร์: เร่งรัดการพัฒนาระบบ และเตรียมความพร้อมสู่ประชาคมอาเซียน
ผลิต (โครงการ): พัฒนาศักยภาพฝีมือแรงงานในระบบให้สอดคล้องกับความต้องการของตลาดแรงงาน และการประกอบอาชีพ
กิจกรรม: ทดสอบมาตรฐานฝีมือแรงงาน
รายการ: รายการทดสอบฝีมือคนหางานเพื่อไปทำงานต่างประเทศ
การทดสอบ ช่างเขียนแบบก่อสร้างด้วยคอมพิวเตอร์ ระดับ 1 รุ่นที่ 1 วันที่เริ่ม 04/02/2557 วันที่สิ้นสุด 06/02/2557
ประเภทการทดสอบทดสอบมาตรฐานฝีมือแรงงานแห่งชาติ กลุ่มสาขาอาชีพ ช่างก่อสร้าง

   10 คน  1 คน  จำนวนผู้เข้าทดสอบ

| ลำดับที่ | เลขประจำตัวประชาชน | ชื่อ - สกุล | เพศ | เบอร์ | อีเมล | ผลการคัดเลือก | ผลการทดสอบ | ผลการติดต่อ |
|----------|--------------------|-------------|------|-------|-------|--|--|---|
| 1 | 9334445556677 | 1111 111 | หญิง | 11 | | <input checked="" type="checkbox"/> ผ่าน |  |   |

ผู้สมัคร 1 คน / ผู้ผ่านการคัดเลือก 1 คน / ผู้ผ่านการทดสอบ 1 คน / ผู้ผ่านการทดสอบ 0 คน / รวผล 0 คน

รูปหน้าจอการพิมพ์เอกสารออกมาทางเครื่องพิมพ์เอกสาร

การพิมพ์เอกสารออกมาทางเครื่องพิมพ์เอกสาร ประกอบด้วย ใบเซ็นชื่อผู้ได้รับการเรียกเพื่อเข้าทดสอบ , ใบรายชื่อผู้ผ่านการทดสอบ , หนังสือรับรอง

- ใบเซ็นชื่อผู้ได้รับการเรียกเพื่อเข้าทดสอบ

คลิกเลือกที่ “ใบเซ็นชื่อผู้ได้รับการเรียกเพื่อเข้าทดสอบ” จะได้นหน้าจอ ดังนี้

Page 1 of 0 Pdf

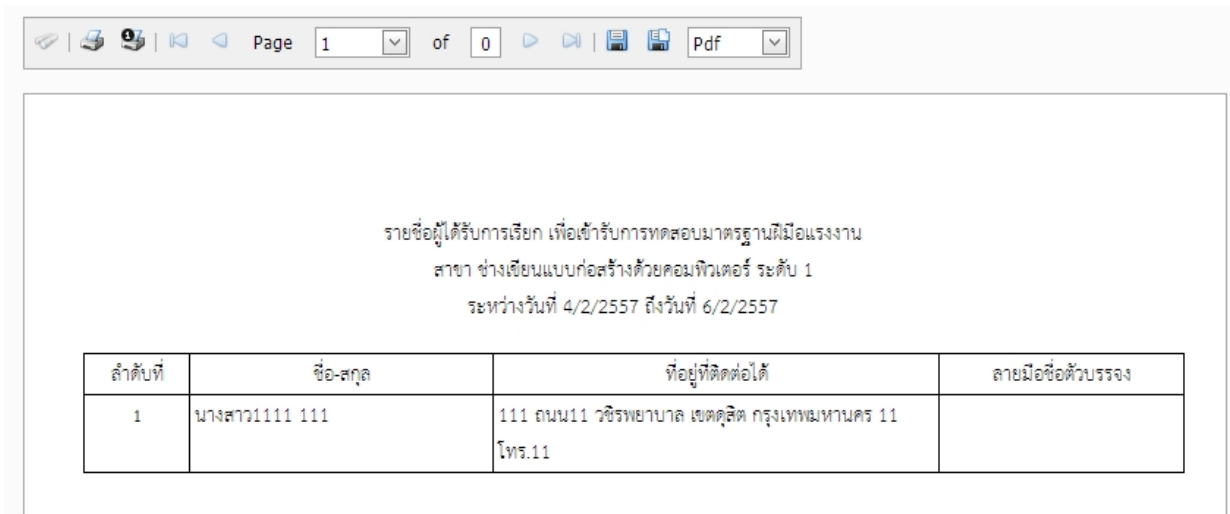
รายชื่อผู้ได้รับการเรียก เพื่อเข้ารับการทดสอบมาตรฐานฝีมือแรงงาน
สาขา ช่างเขียนแบบก่อสร้างด้วยคอมพิวเตอร์ ระดับ 1
ระหว่างวันที่ 4/2/2557 ถึงวันที่ 6/2/2557

| ลำดับที่ | ชื่อ-สกุล | ที่อยู่ติดต่อได้ | ลายมือชื่อตัวบรรจง |
|----------|----------------|---|--------------------|
| 1 | นางสาว1111 111 | 111 ถนน11 วชิรพยาบาล เขตดุสิต กรุงเทพมหานคร 11 โทร.11 | |

รูปหน้าจอใบเซ็นชื่อผู้ได้รับการเรียกเพื่อเข้าทดสอบ

- ไปรายชื่อผู้ผ่านการทดสอบ

คลิกเลือกที่ “ไปรายชื่อผู้ผ่านการทดสอบ” จะได้หน้าจอ ดังนี้



รูปหน้าจอไปรายชื่อผู้ผ่านการทดสอบ

- หนังสือรับรอง

คลิกเลือกที่ “หนังสือรับรอง” จะได้ไฟล์ pdf ดังรูป

