



บันทึกข้อความ

ส่วนราชการ กองบริหารการคลัง กลุ่มงานงบประมาณ โทรศัพท์ ๐ ๒๒๔๘ ๓๓๘๖

ที่ รง ๐๔๐๒/ว ๑๐๘๖

วันที่ ๒๕ สิงหาคม ๒๕๖๖

เรื่อง ตัวชี้วัดความสำเร็จของการใช้จ่ายเงินงบประมาณภาพรวม ประจำปีงบประมาณ พ.ศ. ๒๕๖๖

เรียน หัวหน้าผู้ตรวจราชการกรม ผู้ตรวจราชการกรม ผู้อำนวยการสำนัก ผู้อำนวยการกอง เลขานุการกรม ผู้อำนวยการกลุ่ม ผู้อำนวยการสำนักงาน ผู้อำนวยการสถาบันพัฒนาฝีมือแรงงาน ผู้อำนวยการสำนักงานพัฒนาฝีมือแรงงาน ผู้อำนวยการสถาบันพัฒนาฝีมือแรงงานนานาชาติ ผู้อำนวยการสถาบันพัฒนาบุคลากรในอุตสาหกรรมยานยนต์และชิ้นส่วนอะไหล่ยานยนต์ ผู้อำนวยการสถาบันพัฒนาทรัพยากรมนุษย์สำหรับอุตสาหกรรมบริการสุขภาพ ผู้อำนวยการศูนย์เทคโนโลยีสารสนเทศและการสื่อสาร ผู้อำนวยการสถาบันพัฒนาบุคลากรสาขาเทคโนโลยีการผลิตอัตโนมัติและหุ่นยนต์ ผู้อำนวยการสถาบันพัฒนาบุคลากรดิจิทัล ผู้อำนวยการสถาบันพัฒนาบุคลากรสาขาเทคโนโลยีอัตโนมัติและเมคคาทรอนิกส์

ตามตัวชี้วัดการประเมินการปฏิบัติราชการของส่วนราชการระดับหน่วยงานภายใน กรมพัฒนาฝีมือแรงงาน ประจำปีงบประมาณ พ.ศ. ๒๕๖๖ ตัวชี้วัดองค์ประกอบ Performance Base ตัวชี้วัดที่ ๑.๑๓ ความสำเร็จของการใช้จ่ายเงินงบประมาณภาพรวม ประจำปีงบประมาณ พ.ศ.๒๕๖๖ ตามแผนงาน/โครงการที่อยู่ภายใต้แผนปฏิบัติราชการกรมพัฒนาฝีมือแรงงาน พ.ศ. ๒๕๖๖ โดยกองบริหารการคลัง เป็นเจ้าภาพการใช้จ่ายเงินงบประมาณภาพรวม ประจำปีงบประมาณ พ.ศ. ๒๕๖๖ รอบประเมิน รอบที่ ๒ ผลการดำเนินการระหว่างวันที่ ๑ ตุลาคม ๒๕๖๕ - ๑๕ สิงหาคม ๒๕๖๖ โดยมีเงื่อนไขการใช้จ่ายเงินงบประมาณภาพรวม ไตรมาสที่ ๓ ไม่น้อยกว่าร้อยละ ๗๐ และไตรมาสที่ ๔ ไม่น้อยกว่าร้อยละ ๙๐ จึงจะผ่านตัวชี้วัดรอบที่ ๒ นั้น

กองบริหารการคลังจึงขอรายงานผลการใช้จ่ายเงินงบประมาณภาพรวมไตรมาสที่ ๔ รอบผลการดำเนินงานระหว่างวันที่ ๑ ตุลาคม ๒๕๖๕ - ๑๕ สิงหาคม ๒๕๖๖ โดยหน่วยงานที่มีผลการใช้จ่ายตามเกณฑ์จำนวน ๘๙ หน่วยงาน และหน่วยงานที่มีผลการใช้จ่ายต่ำกว่าเกณฑ์จำนวน ๙ หน่วยงาน รายละเอียดตามเอกสารแนบ

จึงเรียนมาเพื่อโปรดทราบ

(นางบัญญัติดา สุขสถิตย์)

ผู้อำนวยการกองบริหารการคลัง



รายงานผลการประเมินผลตนเองระดับหน่วยงานภายใน ประจำปีงบประมาณ 2566

หน่วยงาน : กองบริหารการคลัง

ตัวชี้วัด 1.2 : ความสำเร็จของการใช้จ่ายเงินงบประมาณภาพรวม ประจำปีงบประมาณ พ.ศ. 2566

ระดับที่ 46 ใช้จ่ายเงินงบประมาณภาพรวมไตรมาสที่ 3 ไม่น้อยกว่าร้อยละ 70 และการใช้จ่ายงบประมาณภาพรวม ณ 15 สิงหาคม 2566 ไม่น้อยกว่าร้อยละ 90 โดยเบิกจ่ายเมื่อสิ้นปีงบประมาณขอให้เบิกจ่ายในภาพรวมไม่น้อยกว่าร้อยละ 100

สถานะ	หน่วยงาน	ผลงาน	ไฟล์แนบ	การประเมินตนเอง	ผู้รายงาน	วันที่รายงาน	ผลการประเมินโดยเจ้าภาพ	สิ่งที่ให้แก้ไข
	กองส่งเสริมการพัฒนาฝีมือแรงงาน	90.10		ผ่าน	นันทนา พระนา	16-08-2023 11:15:02		
	ศูนย์เทคโนโลยีสารสนเทศและการสื่อสาร	93.25		ผ่าน	นางสาวกรกมล เอื้อภราดร	15-08-2023 10:19:29		
	กลุ่มกฎหมาย	97.99		ผ่าน	นางสาวเพ็ญประภา อักษรสมัยนิยม	10-08-2023 13:18:07		
	กลุ่มตรวจสอบภายใน	99.43		ผ่าน	นางสาวสุติมา พิมพ์าเรือ	16-08-2023 14:26:40		
	กลุ่มพัฒนาระบบบริหาร	91.03		ผ่าน	นางสาวณัฐชยา พุ่มไม้แก้ว	17-08-2023 14:00:05		
	กองบริหารการคลัง	92.01		ผ่าน	นางสาวจรรยาพร สายสกุลรัตน์	17-08-2023 16:17:25		
	กองบริหารทรัพยากรบุคคล	90		ผ่าน	นายสมนึก จันทร์คำ	17-08-2023 13:53:27		
	กองพัฒนาศักยภาพแรงงานและผู้ประกอบกิจการ	98.52		ผ่าน	นางสาวอนงค์ สุ่มแก้ว	17-08-2023 15:22:19		
	กองวิเทศสัมพันธ์	96.69		ผ่าน	นางสาวนิตา แก้วจินดา	07-08-2023 10:03:37		
	กองเผยแพร่และประชาสัมพันธ์	100		ผ่าน	นางสาวชลธิชา อ่องทุน	18-08-2023 12:29:49		
	กองแผนงานและสารสนเทศ	96.08		ผ่าน	ณรงค์ศักดิ์ โจมสินเทียะ	16-08-2023 14:11:03		
	กองพัฒนาผู้ฝึกและเทคโนโลยีการฝึก	83.94		ไม่ผ่าน	นางสาวชิตาภา ตั้งนิตพิงศ์	17-08-2023 10:42:36		
	กองพัฒนามาตรฐานและทดสอบฝีมือแรงงาน	80.96		ไม่ผ่าน	นางสาวมณฑา ภูแก้ว	17-08-2023 10:22:19		
	สำนักงานรับรองความรู้ความสามารถ	97.90		ผ่าน	หทัยชนก หนูสิงข	16-08-2023 14:49:40		
	สำนักงานเลขานุการกรม	96.68		ผ่าน	หัตถิณี แก้วผณี	16-08-2023 10:19:48		
	สถาบันพัฒนาบุคลากรดิจิทัล	92.52		ผ่าน	นางสาวอินทุอร พุทธิรัตน์	17-08-2023 14:42:44		

สงวนลิขสิทธิ์ 2561 ศูนย์เทคโนโลยีสารสนเทศและการสื่อสาร กรมพัฒนาฝีมือแรงงาน

รุ่น 1.05 ปรับปรุงล่าสุด 14 มกราคม 2562



รายงานผลการประเมินผลตนเองระดับหน่วยงานภายใน ประจำปีงบประมาณ 2566

หน่วยงาน กองบริหารการคลัง



















ตัวชี้วัด 1.13 : ความสำเร็จของการใช้จ่ายเงินงบประมาณภาพรวม ประจำปีงบประมาณ พ.ศ. 2566

ดับที่ 30 ใช้จ่ายเงินงบประมาณภาพรวมไตรมาสที่ 3 ไม่น้อยกว่าร้อยละ 70 และการใช้จ่ายงบประมาณภาพรวม ณ 15 สิงหาคม 2566 ไม่น้อยกว่าร้อยละ 90 โดยเบิกจ่ายเมื่อสิ้นปีงบประมาณขอให้เบิกจ่ายในภาพรวมไม่น้อยกว่าร้อยละ 100

สถานะ	หน่วยงาน	ผลงาน	ไฟล์แนบ	การประเมินตนเอง	ผู้รายงาน	วันที่รายงาน	ผลการประเมินโดยเจ้าภาพ	สิ่งที่ให้แก้ไข
	สถาบันพัฒนาทรัพยากรมนุษย์สำหรับอุตสาหกรรมบริการสุขภาพ	92.33		ผ่าน	นางพิมพ์ภาภรณ์ ธรรมวัตร	17-08-2023 09:28:03		
	สถาบันพัฒนานาบุคลากรในอุตสาหกรรมยานยนต์และชิ้นส่วนอะไหล่ยานยนต์	94.67		ผ่าน	นายอานนท์ เหมมัน	16-08-2023 13:49:19		
	สถาบันพัฒนาฝีมือแรงงาน 29 จะเข็งเทรา	94.71		ผ่าน	สิบลดาจวดตรี หลง คิธร พุทธ บัญญา	16-08-2023 11:11:55		
	สถาบันพัฒนาฝีมือแรงงาน 2 สุพรรณบุรี	96.59		ผ่าน	เพ็ญประภา ปิตานสร	15-08-2023 13:47:29		
	สำนักงานพัฒนาฝีมือแรงงานสิงห์บุรี	92.24		ผ่าน	นางศุภวรรณ สุขประเสริฐ	16-08-2023 14:31:18		
	สำนักงานพัฒนาฝีมือแรงงานอุทัยธานี	95.97		ผ่าน	นางสาวยุวพา โอชารส	16-08-2023 13:15:18		
	สำนักงานพัฒนาฝีมือแรงงานชัยนาท	94.10		ผ่าน	นางวรรณธนา ศรีเจริญ	18-08-2023 08:20:59		
	สถาบันพัฒนาฝีมือแรงงาน 31 สระแก้ว	83.51		ไม่ผ่าน	พูนศักดิ์ รอดไร สง	17-08-2023 09:47:05		
	สถาบันพัฒนาฝีมือแรงงาน 3 ชลบุรี	92.69		ผ่าน	นายพีรพล เลียง เจริญทรัพย์	16-08-2023 11:37:54		
	สถาบันพัฒนาฝีมือแรงงาน 30 ปราจีนบุรี	92.17		ผ่าน	นางสาวชนิดา พันธุ์มณี	16-08-2023 09:24:20		
	สถาบันพัฒนาฝีมือแรงงาน 4 ราชบุรี	94.07		ผ่าน	จิราภรณ์ จินตัม	16-08-2023 10:34:27		
	สถาบันพัฒนาฝีมือแรงงาน 35 เพชรบุรี	100		ผ่าน	นันทวรรณ มัง วงษ์	16-08-2023 10:07:37		
	สถาบันพัฒนาฝีมือแรงงาน 34 กาญจนบุรี	92.72		ผ่าน	นางสาวธัญญรัตน์ นิลบุตร	16-08-2023 10:40:36		
	สถาบันพัฒนาฝีมือแรงงาน 36 ประจวบคีรีขันธ์	90.07		ผ่าน	นางสาวดิชา ทองบาง	16-08-2023 08:50:50		
	สถาบันพัฒนาฝีมือแรงงาน 5 นครราชสีมา	96		ผ่าน	จิราภรณ์ วงศ์ภา คำ	16-08-2023 11:04:16		
	สำนักงานพัฒนาฝีมือแรงงานสุรินทร์	95.03		ผ่าน	นางสาวศิริดา ภูมิโคกรักษ์	16-08-2023 09:57:09		
	สำนักงานพัฒนาฝีมือแรงงานชัยภูมิ	97.46		ผ่าน	นายสัญญากรณ์ ศรีเลิศ	16-08-2023 17:08:30		
	สำนักงานพัฒนาฝีมือแรงงานมหาสารคาม	92.46		ผ่าน	นางสาวพิมพ์ธัญญา ปลื้มปรีดี	15-08-2023 10:04:18		
	สถาบันพัฒนาฝีมือแรงงาน 6 ขอนแก่น	90.31		ผ่าน	นายภาณุวัฒน์ จันทะหา	16-08-2023 10:42:10		
	สำนักงานพัฒนาฝีมือแรงงานกาฬสินธุ์	92.01		ผ่าน	นายยุทธชัย นาสิงห์ทอง	16-08-2023 11:19:53		
	สถาบันพัฒนาฝีมือแรงงาน 40 มุกดาหาร	94.88		ผ่าน	นายกฤษณ์ สาดี	16-08-2023 16:13:39		

สถานะ	หน่วยงาน	ผลงาน	ไฟล์แนบ	ประเมินตนเอง	ผู้รายงาน	วันที่รายงาน	พจนานุกรมประเมินโดยเจ้าภาพ	สิ่งที่ให้แก้ไข
	สำนักงานพัฒนาฝีมือแรงงานหนองบัวลำภู	92.20		ผ่าน	นางสาวปภาดา สุวรรณเขต	16-08-2023 08:56:36		
	สถาบันพัฒนาฝีมือแรงงาน 7 อุบลราชธานี	93.27		ผ่าน	นางสาวอรวิสา จันทธานี	16-08-2023 12:47:37		
	สำนักงานพัฒนาฝีมือแรงงานยโสธร	90.75		ผ่าน	นางสาวกุลกลนัย ขำบุรณะอุดม	16-08-2023 09:59:53		
	สถาบันพัฒนาฝีมือแรงงาน 38 ศรีสะเกษ	90.07		ผ่าน	นายสุจินต์ บัญญา	17-08-2023 10:41:26		
	สถาบันพัฒนาฝีมือแรงงาน 39 ร้อยเอ็ด	94.97		ผ่าน	นางสาวศิริรัตสา พิมพ์แพทย์	15-08-2023 11:57:23		
	สำนักงานพัฒนาฝีมือแรงงานอำนาจเจริญ	94.76		ผ่าน	นายธีระวัฒน์ ตระดา	16-08-2023 14:07:04		
	สถาบันพัฒนาฝีมือแรงงาน 8 นครสวรรค์	96.14		ผ่าน	นางสาวธรรารัตน์ พูลสมบัติ	16-08-2023 10:36:18		
	สำนักงานพัฒนาฝีมือแรงงานกำแพงเพชร	93.19		ผ่าน	นางสาวเกศสุภา ออຍมา	16-08-2023 10:34:38		
	สำนักงานพัฒนาฝีมือแรงงานพิจิตร	93.40		ผ่าน	นายพิทักษ์ เด็งพระราชกัญเขียว	16-08-2023 09:54:04		
	สถาบันพัฒนาฝีมือแรงงาน 43 ตาก	95.75		ผ่าน	นายจักรกฤษณ์ พลจันทร์	11-08-2023 09:28:17		
	สถาบันพัฒนาฝีมือแรงงาน 9 พิษณุโลก	92.66		ผ่าน	นางสาวกัลยมาศ มั่นเหล็ก	16-08-2023 10:08:18		
	สำนักงานพัฒนาฝีมือแรงงานเลย	100		ผ่าน	นฤมล สุไชยสงค์	15-08-2023 10:52:16		
	สำนักงานพัฒนาฝีมือแรงงานสุโขทัย	91.44		ผ่าน	นางสาวลลิตา บุญรอด	16-08-2023 08:43:14		
	สำนักงานพัฒนาฝีมือแรงงานเพชรบูรณ์	93.92		ผ่าน	นางสาวณัฐกฤตา พลอยแหวน	16-08-2023 10:56:55		
	สถาบันพัฒนาฝีมือแรงงาน 10 ลำปาง	96.42		ผ่าน	นางธันยมัย บั้นทะวงค์	16-08-2023 09:46:07		
	สำนักงานพัฒนาฝีมือแรงงานแพร่	100		ผ่าน	นางสาวอภิญา กั้นทะวงค์	15-08-2023 13:32:37		
	สำนักงานพัฒนาฝีมือแรงงานลำพูน	93.13		ผ่าน	นางสาวปิยะมาลย์ ผืนจักรสาย	16-08-2023 13:51:01		
	สถาบันพัฒนาฝีมือแรงงาน 11 สุราษฎร์ธานี	90.68		ผ่าน	นายพงศธร ช้างนรินทร์	15-08-2023 10:07:21		
	สถาบันพัฒนาฝีมือแรงงาน 44 ระนอง	93.16		ผ่าน	นางสาวฉัญชัชชา ขาญณรงค์	16-08-2023 08:29:33		
	สำนักงานพัฒนาฝีมือแรงงานชมพร	93.65		ผ่าน	นางสาวนวลจันทร์ พุยกฤกษ์	16-08-2023 10:25:44		
	สถาบันพัฒนาฝีมือแรงงาน 12 สงขลา	90.34		ผ่าน	นางสาวพิชญ์พิจ สุวรรณรัตน์	16-08-2023 10:22:05		
	สำนักงานพัฒนาฝีมือแรงงานสตูล	93.82		ผ่าน	นางสาวปียา ชมแก้ว	16-08-2023 09:02:35		
	สถาบันพัฒนาฝีมือแรงงาน 13 กรุงเทพมหานคร	95.22		ผ่าน	อภิสรา ถึงสุขวงษ์	18-08-2023 09:17:52		
	สถาบันพัฒนาฝีมือแรงงาน 14 ปทุมธานี	90.67		ผ่าน	นางชนิดา สร้อยแสง	15-08-2023 10:53:14		
	สำนักงานพัฒนาฝีมือแรงงานนครนายก	93.53		ผ่าน	นางสาวสุวรรณา สีไทย	16-08-2023 09:00:44		

สถานะ	หน่วยงาน	ผลงาน	ไฟล์แนบ	ประเมินตนเอง	ผู้รายงาน	วันที่รายงาน	พิกัด มุมมอง โดยเจ้าภาพ	สิ่งที่ให้แก้ไข
	สถาบันพัฒนาฝีมือแรงงาน 26 นนทบุรี	98.31		ผ่าน	น.ส.นวพรรษ ปฏิมา	15-08-2023 12:30:35		
	สถาบันพัฒนาฝีมือแรงงาน 15 พระนครศรีอยุธยา	96.36		ผ่าน	ภาณุวัฒน์ อ้วนสา	16-08-2023 14:33:01		
	สำนักงานพัฒนาฝีมือแรงงานลพบุรี	92.49		ผ่าน	นายสามารถ ปิ่นแก้ว	15-08-2023 09:12:03		
	สำนักงานพัฒนาฝีมือแรงงานอ่างทอง	94.83		ผ่าน	นางสาวราณีศรี มณีนารก	16-08-2023 10:24:24		
	สำนักงานพัฒนาฝีมือแรงงานสมุทรสงคราม	90.26		ผ่าน	นายธนาภัทร ชูใจ	16-08-2023 10:54:29		
	สถาบันพัฒนาฝีมือแรงงาน 32 จันทบุรี	98.04		ผ่าน	นายระพีภัทร์ พันธุ์ขมภู	17-08-2023 10:57:58		
	สถาบันพัฒนาฝีมือแรงงาน 33 ตราด	91.98		ผ่าน	นายภัทรวิฑูร์ ศรีอนันต์	16-08-2023 15:08:09		
	สถาบันพัฒนาฝีมือแรงงาน 18 อุดรธานี	95.34		ผ่าน	นางรจนา ประจสงสาร	16-08-2023 11:07:57		
	สถาบันพัฒนาฝีมือแรงงาน 42 หนองคาย	93.74		ผ่าน	นายนิกร คำภาพงษ์	16-08-2023 09:40:11		
	สำนักงานพัฒนาฝีมือแรงงานสกลนคร	90.83		ผ่าน	วาทีร้อยตรีวิวัฒน์ เมืองสูง	17-08-2023 11:08:42		
	สำนักงานพัฒนาฝีมือแรงงานบึงกาฬ	92.83		ผ่าน	ริญญาดา แร่ทอง	16-08-2023 16:40:09		
	สถาบันพัฒนาฝีมือแรงงาน 41 นครพนม	97.32		ผ่าน	นางสาวศรีมาต จันทร์ประทีป	11-08-2023 16:36:48		
	สถาบันพัฒนาฝีมือแรงงาน 19 เชียงใหม่	91.07		ผ่าน	นางสาวนริศรา วงศ์คำปิ่น	11-08-2023 10:33:03		
	สำนักงานพัฒนาฝีมือแรงงานแม่ฮ่องสอน	92.73		ผ่าน	นางสาวศุติมา ชาวสะอาด	16-08-2023 09:54:47		
	สถาบันพัฒนาฝีมือแรงงาน 20 เชียงราย	82.59		ไม่ผ่าน	นายฤกษ์กนิช เพกะจ่าง	16-08-2023 09:40:31		
	สำนักงานพัฒนาฝีมือแรงงานน่าน	51.08		ไม่ผ่าน	นางสาวจรรยา ทองบริรักษ์	16-08-2023 14:03:46		
	สถาบันพัฒนาฝีมือแรงงาน 21 ภูเก็ต	90.09		ผ่าน	สุรพันธ์ รักษาพรหมภักดิ์	16-08-2023 10:38:55		
	สถาบันพัฒนาฝีมือแรงงาน 45 กระบี่	90.43		ผ่าน	นางสาวจรรยาพรณ จันทโรจน์	11-08-2023 14:50:28		
	สำนักงานพัฒนาฝีมือแรงงานพังงา	97.18		ผ่าน	นายทรงยศ ไพรสวรรณ	16-08-2023 09:21:47		
	สถาบันพัฒนาฝีมือแรงงาน 22 นครศรีธรรมราช	93.08		ผ่าน	นางสาวธิดา รัตน์ รัตนมนตรี	16-08-2023 09:29:56		
	สำนักงานพัฒนาฝีมือแรงงานตรัง	96.08		ผ่าน	สมิตตรา นุ่นนุ้ย	16-08-2023 11:59:26		
	สำนักงานพัฒนาฝีมือแรงงานพัทลุง	96.19		ผ่าน	นางสาวพัศตร์ นิภา กระแสร์ดณี	18-08-2023 09:06:12		
	สถาบันพัฒนาฝีมือแรงงาน 23 บัตตานี	90.89		ผ่าน	นางสาวอรษา บุญสง	16-08-2023 10:26:19		
	สถาบันพัฒนาฝีมือแรงงาน 24 ยะลา	96.07		ผ่าน	นางสาวพรรษชล หนูเทพ	16-08-2023 11:12:26		
	สถาบันพัฒนาฝีมือแรงงาน 25 นราธิวาส	94.05		ผ่าน	นางสาวบุษรีชน โต๊ะเส้น	16-08-2023 16:29:23		
	สถาบันพัฒนาฝีมือแรงงานนานาชาติ	90.23		ผ่าน	นายศราวุฒิก อ่องใจ	16-08-2023 10:21:54		

สถานะ	หน่วยงาน	ผลงาน	ไฟล์แนบ	ประเมินตนเอง	ผู้รายงาน	วันที่รายงาน	ผลประเมินโดยเจ้าภาพ	สิ่งที่ให้แก้ไข
	สถาบันพัฒนาบุคลากรสาขาเทคโนโลยีอัตโนมัติและเมคคาทรอนิกส์	93.63		ผ่าน	นายชินทร์ แสนศักดิ์	16-08-2023 13:24:18		
	สถาบันพัฒนาฝีมือแรงงาน 1 สมุทรปราการ	26.75		ไม่ผ่าน	นายศรุตพงศ์ แต่งตั้ง	16-08-2023 12:39:46		
	สถาบันพัฒนาฝีมือแรงงาน 37 บุรีรัมย์	92.38		ผ่าน	นายสงคราม ทองดอน	16-08-2023 15:19:54		
	สำนักงานพัฒนาฝีมือแรงงานอุดรดิตถ์	51.93		ไม่ผ่าน	นายอรรถกฤษ สนิษฐธิ	17-08-2023 16:07:36		
	สถาบันพัฒนาฝีมือแรงงาน 28 สระบุรี	95.45		ผ่าน	นางสาวณัฐริดา งามัญญา	16-08-2023 14:13:18		
	สถาบันพัฒนาฝีมือแรงงาน 16 นครปฐม	72.04		ไม่ผ่าน	นางสาวนพวรรณ จงเจริญ	16-08-2023 10:59:23		
	สถาบันพัฒนาฝีมือแรงงาน 27 สมุทรสาคร	93.44		ผ่าน	นางสาวนลินทิพย์ บัวเพชร	16-08-2023 14:57:57		
	สถาบันพัฒนาฝีมือแรงงาน 17 ระยอง	74.57		ไม่ผ่าน	นางจีราภรณ์ สุขะปิ่นทะ	17-08-2023 11:05:39		
	สำนักงานพัฒนาฝีมือแรงงานพะเยา	77.12		ไม่ผ่าน	นายประสาร คีตติ	15-08-2023 10:07:21		
	สถาบันพัฒนาบุคลากรสาขาเทคโนโลยีการผลิตอัตโนมัติและหุ่นยนต์	86.90		ไม่ผ่าน	นายนำนันทิ ธรรมปัญญา	16-08-2023 15:38:41		

สงวนลิขสิทธิ์ 2561 ศูนย์เทคโนโลยีสารสนเทศและการสื่อสาร กรมพัฒนาฝีมือแรงงาน

รุ่น 1.05 ปรับปรุงล่าสุด 14 มกราคม 2562

รายงานการใช้จ่ายงบประมาณภาพรวม ประจำปีงบประมาณ พ.ศ. 2566 (ส่วนกลาง)
 รอบที่ 2 (1 ตุลาคม 2565 - 15 สิงหาคม 2566)

หน่วยงาน	การจัดสรร ทั้งสิ้น	ใช้จ่ายแล้ว	คงเหลือ	ร้อยละการใช้จ่าย	ยกเว้นหักตามเงื่อนไข		งบประมาณ	ใช้จ่าย	คงเหลือ	ร้อยละการ ใช้จ่าย	ผ่าน/ไม่ผ่าน
					งบประมาณ	เบิกจ่าย					
1. สำนักงานเลขานุการกรม	1,000,000.00	966,827.25	33,172.75	96.68	-	-	1,000,000.00	966,827.25	33,172.75	96.68	ผ่าน
- งบดำเนินงาน	850,000.00	816,827.25	33,172.75	96.10			850,000.00	816,827.25	33,172.75	96.10	ผ่าน
- งบลงทุน	150,000.00	150,000.00	-	-			150,000.00	150,000.00	-	-	ผ่าน
2. กองแผนงานและสารสนเทศ	3,510,700.00	2,824,265.26	686,434.74	80.45	571,300.00	-	2,939,400.00	2,824,265.26	115,134.74	96.08	ผ่าน
- งบดำเนินงาน	1,615,500.00	1,564,215.16	51,284.84	96.83			1,615,500.00	1,564,215.16	51,284.84	96.83	ผ่าน
- งบรายจ่ายอื่น	1,895,200.00	1,260,050.10	635,149.90	66.49	571,300.00		1,323,900.00	1,260,050.10	63,849.90	95.18	ผ่าน
3. กองพัฒนาศกยภาพฯ	6,133,800.00	4,631,216.98	1,502,583.02	75.50	200,000.00	-	5,933,800.00	4,631,216.98	1,302,583.02	78.05	ไม่ผ่าน
- งบดำเนินงาน	434,000.00	390,467.54	43,532.46	89.97			434,000.00	390,467.54	43,532.46	89.97	ผ่าน
- งบลงทุน	200,000.00	-	200,000.00	-	200,000.00		-	-	-	-	ผ่าน
- งบรายจ่ายอื่น	5,499,800.00	4,240,749.44	1,259,050.56	77.11	-		5,499,800.00	4,240,749.44	1,259,050.56	77.11	ผ่าน
4. กองพัฒนามาตรฐานฯ	13,584,770.00	10,999,310.82	2,585,459.38	80.97	4,442,716.30	2,485,830.00	9,142,053.70	8,513,480.82	628,573.08	93.12	ผ่าน
- งบดำเนินงาน	7,270,291.02	6,110,579.94	1,159,711.08	84.05	740,100.00		6,530,191.02	6,110,579.94	419,611.08	93.57	ผ่าน
- งบเงินอุดหนุน	1,524,032.98	1,514,542.68	9,490.30	99.38	9,490.30		1,514,542.68	1,514,542.68	-	100.00	ผ่าน
- งบลงทุน	46,010.00	46,010.00	-	100.00			46,010.00	46,010.00	-	-	ผ่าน
- งบรายจ่ายอื่น	4,744,436.00	3,328,178.00	1,416,258.00	70.15	3,693,126.00	2,485,830.00	1,051,310.00	842,348.00	208,962.00	80.12	ผ่าน

หน่วยงาน	กรอบจัดสรรทั้งสิ้น	ใช้จ่ายแล้ว	คงเหลือ	ร้อยละการใช้จ่าย	แยกตามสถานะเงินใบ		งบประมาณ	ใช้จ่าย	คงเหลือ	ร้อยละการใช้จ่าย	ผ่าน/ไม่ผ่าน
					งบประมาณ						
					งบประมาณ	เบิกจ่าย					
5. กองพัฒนาผู้ฝึกและเทคนิคโยธา	3,505,700.00	2,942,550.32	563,149.68	83.94	-	-	3,505,700.00	2,942,550.32	563,149.68	83.94	ไม่ผ่าน
- งบดำเนินงาน	1,391,400.00	1,230,129.15	161,270.85	88.41			1,391,400.00	1,230,129.15	161,270.85	88.41	
- งบรายจ่ายอื่น	2,114,300.00	1,712,421.17	401,878.83	80.99			2,114,300.00	1,712,421.17	401,878.83	80.99	
6. กองบริหารการคลัง	720,200.00	662,646.00	57,554.00	92.01	-	-	720,200.00	662,646.00	57,554.00	92.01	ผ่าน
- งบดำเนินงาน	720,200.00	662,646.00	57,554.00	92.01			720,200.00	662,646.00	57,554.00	92.01	
7. กองบริหารทรัพยากรบุคคล	3,255,810.00	2,974,267.24	281,542.76	91.35	-	-	3,255,810.00	2,974,267.24	281,542.76	91.35	ผ่าน
- งบดำเนินงาน	3,069,360.00	2,932,267.24	137,092.76	95.53			3,069,360.00	2,932,267.24	137,092.76	95.53	
- งบลงทุน	144,450.00	-	144,450.00	-			144,450.00	-	144,450.00	-	
- งบรายจ่ายอื่น	42,000.00	42,000.00	-	100.00			42,000.00	42,000.00	-	100.00	
8. กลุ่มกฎหมาย	625,600.00	613,556.16	12,043.84	98.07	-	-	625,600.00	613,556.16	12,043.84	98.07	ผ่าน
- งบดำเนินงาน	560,700.00	548,656.16	12,043.84	97.85			560,700.00	548,656.16	12,043.84	97.85	
- งบลงทุน	64,900.00	64,900.00	-	100.00			64,900.00	64,900.00	-	100.00	
9. กองส่งเสริมการพัฒนามือแรงงาน	1,298,900.00	1,170,373.04	128,526.96	90.10	-	-	1,298,900.00	1,170,373.04	128,526.96	90.10	ผ่าน
- งบดำเนินงาน	1,298,900.00	1,170,373.04	128,526.96	90.10			1,298,900.00	1,170,373.04	128,526.96	90.10	
10. กลุ่มพัฒนาระบบบริหาร	1,281,400.00	1,105,075.27	176,324.73	86.24	-	-	1,281,400.00	1,105,075.27	176,324.73	86.24	ไม่ผ่าน
- งบดำเนินงาน	1,187,500.00	1,011,175.27	176,324.73	85.15			1,187,500.00	1,011,175.27	176,324.73	85.15	
- งบลงทุน	93,900.00	93,900.00	-	100.00			93,900.00	93,900.00	-	100.00	
11. กลุ่มตรวจสอบภายใน	361,800.00	350,924.27	10,875.73	96.99	-	-	361,800.00	350,924.27	10,875.73	96.99	ผ่าน
- งบดำเนินงาน	361,800.00	350,924.27	10,875.73	96.99			361,800.00	350,924.27	10,875.73	96.99	

หน่วยงาน	กรอบจัดสรรทั้งสิ้น	ใช้จ่ายแล้ว	คงเหลือ	ร้อยละการใช้จ่าย	แยกหักตามเงื่อนไข		งบประมาณ	ใช้จ่าย	คงเหลือ	ร้อยละการใช้จ่าย	ผ่าน/ไม่ผ่าน
					งบประมาณที่ได้รับจัดสรรเพิ่มเติม เดือนกรกฎาคม - สิงหาคม 2566						
					งบประมาณ	เบิกจ่าย					
12. กองวิเทศสัมพันธ์	1,510,120.41	1,474,439.11	35,681.30	97.64	-	-	1,510,120.41	1,474,439.11	35,681.30	97.64	ผ่าน
- งบดำเนินงาน	295,000.00	259,338.70	35,661.30	87.91			295,000.00	259,338.70	35,661.30	87.91	
- งบลงทุน	15,000.00	14,980.00	20.00	99.87			15,000.00	14,980.00	20.00	99.87	
- งบรายจ่ายอื่น	1,200,120.41	1,200,120.41	-	100.00			1,200,120.41	1,200,120.41	-	100.00	
13. สนง.รับรองความรู้ความสามารถ	1,910,200.00	1,870,098.46	40,101.54	97.90	-	-	1,910,200.00	1,870,098.46	40,101.54	97.90	ผ่าน
- งบดำเนินงาน	1,657,710.00	1,617,608.46	40,101.54	97.58			1,657,710.00	1,617,608.46	40,101.54	97.58	
- งบลงทุน	252,490.00	252,490.00	-	100.00			252,490.00	252,490.00	-	100.00	
14. กองเผยแพร่และประชาสัมพันธ์	4,000,000.00	3,932,461.81	67,538.19	98.31	-	-	4,000,000.00	3,932,461.81	67,538.19	98.31	ผ่าน
- งบดำเนินงาน	1,930,450.00	1,862,911.81	67,538.19	96.50			1,930,450.00	1,862,911.81	67,538.19	96.50	
- งบลงทุน	69,550.00	69,550.00	-	100.00			69,550.00	69,550.00	-	100.00	
- งบรายจ่ายอื่น	2,000,000.00	2,000,000.00	-	100.00			2,000,000.00	2,000,000.00	-	100.00	
15. ศูนย์เทคโนโลยีสารสนเทศฯ	750,000.00	699,400.18	50,599.82	93.25	-	-	750,000.00	699,400.18	50,599.82	93.25	ผ่าน
- งบดำเนินงาน	726,000.00	699,400.18	26,599.82	96.34			726,000.00	699,400.18	26,599.82	96.34	
- งบลงทุน	24,000.00	-	24,000.00	-			24,000.00	-	24,000.00	-	
16. สถาบันพัฒนาบุคลากรดิจิทัล	343,200.00	322,533.51	20,666.49	93.98	-	-	343,200.00	322,533.51	20,666.49	93.98	ผ่าน
- งบดำเนินงาน	49,300.00	40,695.36	8,604.64	82.55			49,300.00	40,695.36	8,604.64	82.55	
- งบลงทุน	13,900.00	13,900.00	-	100.00			13,900.00	13,900.00	-	100.00	
- งบรายจ่ายอื่น	280,000.00	267,938.15	12,061.85	95.69			280,000.00	267,938.15	12,061.85	95.69	

หน่วยงาน	งบดำเนินงาน	งบอุดหนุน	งบอุดหนุน	งบอุดหนุน	งบอุดหนุน	พิจารณาถึงสถานะเงินของงบประมาณ					หมายเหตุ				
						งบอุดหนุน	งบอุดหนุน	งบอุดหนุน	งบอุดหนุน	งบอุดหนุน		งบอุดหนุน	งบอุดหนุน	งบอุดหนุน	งบอุดหนุน
18. ขอนแก่น	11,322,843.35	10,303,916.28	1,018,927.07	91.00	11,322,843.35	10,303,916.28	1,018,927.07	91.00	1,018,927.07	91.00	ผ่าน				
- งบดำเนินงาน	2,476,600.00	2,161,100.58	315,499.42	87.26	2,476,600.00	2,161,100.58	315,499.42	87.26	315,499.42	87.26					
- งบอุดหนุน	2,202,467.00	2,202,467.00	-	100.00	2,202,467.00	2,202,467.00	-	100.00	-	100.00					
- งบเงินอุดหนุน	291,200.00	207,240.00	83,960.00	71.17	291,200.00	207,240.00	83,960.00	71.17	83,960.00	71.17					
- งบรายจ่ายอื่น	6,352,576.35	5,733,108.70	619,467.65	90.25	6,352,576.35	5,733,108.70	619,467.65	90.25	619,467.65	90.25					
19. กาฬสินธุ์	9,028,220.00	4,787,423.37	4,240,796.63	53.03	9,028,220.00	4,787,423.37	4,240,796.63	92.01	4,240,796.63	92.01	ผ่าน				
- งบดำเนินงาน	1,862,100.00	1,700,315.33	161,784.67	91.31	1,862,100.00	1,700,315.33	161,784.67	91.31	161,784.67	91.31					
- งบอุดหนุน	3,595,000.00	-	3,595,000.00	-	3,595,000.00	-	3,595,000.00	-	-	-					
- งบเงินอุดหนุน	145,600.00	81,320.00	64,280.00	55.85	145,600.00	81,320.00	64,280.00	55.85	64,280.00	55.85					
- งบรายจ่ายอื่น	3,425,520.00	3,005,788.04	419,731.96	87.75	3,425,520.00	3,005,788.04	419,731.96	94.06	419,731.96	94.06					
20. มหาสารคาม	6,076,520.00	5,765,418.01	311,101.99	94.88	6,076,520.00	5,765,418.01	311,101.99	94.88	311,101.99	94.88	ผ่าน				
- งบดำเนินงาน	1,990,879.00	1,922,647.28	68,231.72	96.57	1,990,879.00	1,922,647.28	68,231.72	96.57	68,231.72	96.57					
- งบอุดหนุน	-	-	-	-	-	-	-	-	-	-					
- งบเงินอุดหนุน	145,600.00	66,610.00	78,990.00	45.75	145,600.00	66,610.00	78,990.00	45.75	78,990.00	45.75					
- งบรายจ่ายอื่น	3,940,041.00	3,776,160.73	163,880.27	95.84	3,940,041.00	3,776,160.73	163,880.27	95.84	163,880.27	95.84					
21. นครราชสีมา	5,635,620.00	5,196,365.39	439,254.61	92.21	5,635,620.00	5,196,365.39	439,254.61	92.21	439,254.61	92.21	ผ่าน				
- งบดำเนินงาน	1,854,600.00	1,656,829.25	197,770.75	89.34	1,854,600.00	1,656,829.25	197,770.75	89.34	197,770.75	89.34					
- งบอุดหนุน	-	-	-	-	-	-	-	-	-	-					
- งบเงินอุดหนุน	145,600.00	145,560.00	40.00	99.97	145,600.00	145,560.00	40.00	99.97	40.00	99.97					
- งบรายจ่ายอื่น	3,635,420.00	3,393,976.14	241,443.86	93.36	3,635,420.00	3,393,976.14	241,443.86	93.36	241,443.86	93.36					
22. นนทบุรี	5,688,220.00	5,259,694.22	428,525.78	92.47	5,688,220.00	5,259,694.22	428,525.78	92.47	428,525.78	92.47	ผ่าน				
- งบดำเนินงาน	1,946,900.00	1,697,016.16	249,883.84	87.17	1,946,900.00	1,697,016.16	249,883.84	87.17	249,883.84	87.17					
- งบอุดหนุน	850,000.00	850,000.00	-	100.00	850,000.00	850,000.00	-	100.00	-	100.00					
- งบเงินอุดหนุน	72,800.00	55,960.00	16,840.00	76.87	72,800.00	55,960.00	16,840.00	76.87	16,840.00	76.87					
- งบรายจ่ายอื่น	2,818,520.00	2,656,718.06	161,801.94	94.26	2,818,520.00	2,656,718.06	161,801.94	94.26	161,801.94	94.26					
23. อุตรดิตถ์	18,255,820.00	13,482,216.16	4,773,603.84	73.85	18,255,820.00	13,482,216.16	4,773,603.84	93.26	4,773,603.84	93.26	ผ่าน				
- งบดำเนินงาน	3,575,700.00	3,386,886.53	188,813.47	94.72	3,575,700.00	3,386,886.53	188,813.47	94.72	188,813.47	94.72					
- งบอุดหนุน	6,714,000.00	2,914,000.00	3,800,000.00	43.40	6,714,000.00	2,914,000.00	3,800,000.00	43.40	-	100.00					
- งบเงินอุดหนุน	1,550,400.00	1,093,000.00	457,400.00	70.50	1,550,400.00	1,093,000.00	457,400.00	70.50	457,400.00	-					
- งบรายจ่ายอื่น	6,415,720.00	6,088,329.63	327,390.37	94.90	6,415,720.00	6,088,329.63	327,390.37	94.90	327,390.37	94.90					

หน่วยงาน	งบอุดหนุน ทั้งสิ้น	ใช้จ่ายแล้ว	คงเหลือ	ร้อยละการใช้จ่าย	งบเงิน			พิจารณาเงินของประเภท					หมายเหตุ
					งบลงทุน ที่ระหว่าง ดำเนินการ หารายได้สุทธิ(และ ข้ออื่น)	โครงการที่มอบ แรงงานแก่หน่วยงาน เฉพาะที่เห็นชอบ ในการประกอบอาชีพ	งบประมาณที่ได้รับ จัดสรรเพิ่มเติม 1 ก.ย. 66 - 15 ส.ย.66	งบประมาณ	ใช้จ่าย	คงเหลือ	ร้อยละการ ใช้จ่าย	ส่วน/ไม่ ส่วน	
24. ศีลธรรม	5,950,170.00	5,359,551.34	590,618.66	90.07	-	-	-	5,950,170.00	5,359,551.34	590,618.66	90.07	ส่วน	
- บมดำเนินงาน	1,972,350.00	1,915,450.76	56,899.24	97.12	-	-	-	1,972,350.00	1,915,450.76	56,899.24	97.12		
- บงลงทุน	-	-	-	-	-	-	-	-	-	-	-		
- บงเงินอุดหนุน	72,800.00	65,840.00	6,960.00	90.44	-	-	-	72,800.00	65,840.00	6,960.00	90.44		
- บมรายจ่ายอื่น	3,905,020.00	3,378,260.58	526,759.42	86.51	-	-	-	3,905,020.00	3,378,260.58	526,759.42	86.51		
25. อานาจรัฐ	4,982,523.00	4,724,298.19	258,224.81	94.82	-	-	-	4,982,523.00	4,724,298.19	258,224.81	94.82	ส่วน	
- บมดำเนินงาน	1,846,600.00	1,777,068.70	69,531.30	96.23	-	-	-	1,846,600.00	1,777,068.70	69,531.30	96.23		
- บงลงทุน	295,700.00	295,700.00	-	100.00	-	-	-	295,700.00	295,700.00	-	100.00		
- บงเงินอุดหนุน	72,800.00	34,680.00	38,120.00	47.64	-	-	-	72,800.00	34,680.00	38,120.00	47.64		
- บมรายจ่ายอื่น	2,767,423.00	2,616,849.49	150,573.51	94.56	-	-	-	2,767,423.00	2,616,849.49	150,573.51	94.56		
26. ылยัด	5,456,720.00	5,182,707.64	274,012.36	94.98	-	-	-	5,456,720.00	5,182,707.64	274,012.36	94.98	ส่วน	
- บมดำเนินงาน	1,871,100.00	1,750,832.25	120,267.75	93.57	-	-	-	1,871,100.00	1,750,832.25	120,267.75	93.57		
- บงลงทุน	-	-	-	-	-	-	-	-	-	-	-		
- บงเงินอุดหนุน	72,800.00	46,285.00	26,515.00	63.58	-	-	-	72,800.00	46,285.00	26,515.00	63.58		
- บมรายจ่ายอื่น	3,512,820.00	3,385,590.39	127,229.61	96.38	-	-	-	3,512,820.00	3,385,590.39	127,229.61	96.38		
27. ฝัศัศ	4,811,030.00	4,366,137.78	444,892.22	90.75	-	-	-	4,811,030.00	4,366,137.78	444,892.22	90.75	ส่วน	
- บมดำเนินงาน	1,868,100.00	1,681,713.91	186,386.09	90.02	-	-	-	1,868,100.00	1,681,713.91	186,386.09	90.02		
- บงลงทุน	-	-	-	-	-	-	-	-	-	-	-		
- บงเงินอุดหนุน	80,200.00	80,200.00	-	100.00	-	-	-	80,200.00	80,200.00	-	100.00		
- บมรายจ่ายอื่น	2,862,730.00	2,604,223.87	258,506.13	90.97	-	-	-	2,862,730.00	2,604,223.87	258,506.13	90.97		
28. ศัศัศ	8,947,020.00	8,601,604.21	345,415.79	96.14	-	-	-	8,947,020.00	8,601,604.21	345,415.79	96.14	ส่วน	
- บมดำเนินงาน	3,048,100.00	2,950,368.36	97,731.64	96.79	-	-	-	3,048,100.00	2,950,368.36	97,731.64	96.79		
- บงลงทุน	-	-	-	-	-	-	-	-	-	-	-		
- บงเงินอุดหนุน	145,600.00	119,700.00	25,900.00	82.21	-	-	-	145,600.00	119,700.00	25,900.00	82.21		
- บมรายจ่ายอื่น	5,753,320.00	5,531,535.85	221,784.15	96.15	-	-	-	5,753,320.00	5,531,535.85	221,784.15	96.15		
29. ศัศัศ	7,518,610.00	5,980,492.34	1,538,117.66	79.54	1,000,000.00	-	-	6,518,610.00	5,980,492.34	538,117.66	91.74	ส่วน	
- บมดำเนินงาน	1,862,100.00	1,751,072.66	111,027.34	94.04	-	-	-	1,862,100.00	1,751,072.66	111,027.34	94.04		
- บงลงทุน	1,850,000.00	850,000.00	1,000,000.00	45.95	1,000,000.00	-	-	850,000.00	850,000.00	-	100.00		
- บงเงินอุดหนุน	225,680.00	74,400.00	151,280.00	32.97	-	-	-	225,680.00	74,400.00	151,280.00	32.97		
- บมรายจ่ายอื่น	3,580,830.00	3,305,019.68	275,810.32	92.30	-	-	-	3,580,830.00	3,305,019.68	275,810.32	92.30		

หน่วยงาน	กรอบจัดสรรทั้งสิ้น	ใช้จ่ายแล้ว	คงเหลือ	ร้อยละการใช้จ่าย	แยกเป็น			พิจารณาส่วนกลางเงินของประเภท					หมายเหตุ
					งบลงทุนที่บริหารโดยคณะกรรมการพิจารณาจัดสรรเงิน (กรมบัญชีกลาง)	โครงการพัฒนาแรงงานคุณวุฒิภายใต้พระราชบัญญัติพัฒนาข้าราชการครูและบุคลากรทางการศึกษา (กรมบัญชีกลาง)	งบประมาณที่ได้รับจัดสรรเพิ่มเติมตั้งแต่ 1 ก.ค. 66 - 15 ส.ค. 66	งบประมาณ	ใช้จ่าย	คงเหลือ	ร้อยละการใช้จ่าย	ค่า/ใบผ่าน	
30. กำนันเพชร	5,807,420.50	5,197,861.41	609,559.09	89.50	-	-	230,000.00	5,577,420.50	5,197,861.41	379,559.09	93.19	ค่า	
- งบดำเนินงาน	1,924,600.00	1,764,237.90	160,362.10	91.67				1,924,600.00	1,764,237.90	160,362.10	91.67		
- งบลงทุน	494,400.00	494,400.00	-	100.00				494,400.00	494,400.00	-	100.00		
- งบเงินอุดหนุน	145,600.00	81,120.00	64,480.00	55.71				145,600.00	81,120.00	64,480.00	55.71		
- งบรายจ่ายอื่น	3,242,820.50	2,868,103.51	384,716.99	88.14			230,000.00	3,012,820.50	2,868,103.51	154,716.99	94.86		
31. ตาก	7,014,320.00	6,773,386.71	240,933.29	96.57	-	-	-	7,014,320.00	6,773,386.71	240,933.29	96.57	ค่า	
- งบดำเนินงาน	2,097,600.00	2,029,493.26	68,106.74	96.75				2,097,600.00	2,029,493.26	68,106.74	96.75		
- งบลงทุน	352,800.00	352,800.00	-	100.00				352,800.00	352,800.00	-	100.00		
- งบเงินอุดหนุน	103,800.00	103,800.00	-	100.00				103,800.00	103,800.00	-	100.00		
- งบรายจ่ายอื่น	4,460,120.00	4,287,293.45	172,826.55	96.13				4,460,120.00	4,287,293.45	172,826.55	96.13		
32. พังงา	9,078,420.00	8,652,089.16	426,330.84	95.30	-	-	-	9,078,420.00	8,652,089.16	426,330.84	95.30	ค่า	
- งบดำเนินงาน	3,135,100.00	3,059,780.17	75,319.83	97.60				3,135,100.00	3,059,780.17	75,319.83	97.60		
- งบลงทุน	-	-	-	-				-	-	-	-		
- งบเงินอุดหนุน	145,600.00	145,600.00	-	100.00				145,600.00	145,600.00	-	100.00		
- งบรายจ่ายอื่น	5,797,720.00	5,446,708.99	351,011.01	93.95				5,797,720.00	5,446,708.99	351,011.01	93.95		
33. เสน	6,219,038.20	5,874,096.23	344,941.97	94.45	-	-	-	6,219,038.20	5,874,096.23	344,941.97	94.45	ค่า	
- งบดำเนินงาน	2,055,100.00	1,835,162.83	219,937.17	89.30				2,055,100.00	1,835,162.83	219,937.17	89.30		
- งบลงทุน	974,000.00	974,000.00	-	100.00				974,000.00	974,000.00	-	100.00		
- งบเงินอุดหนุน	218,400.00	144,620.00	73,780.00	66.22				218,400.00	144,620.00	73,780.00	66.22		
- งบรายจ่ายอื่น	2,971,538.20	2,920,313.40	51,224.80	98.28				2,971,538.20	2,920,313.40	51,224.80	98.28		
34. เพชรบูรณ์	7,090,270.00	6,659,272.54	430,997.46	93.92	-	-	-	7,090,270.00	6,659,272.54	430,997.46	93.92	ค่า	
- งบดำเนินงาน	1,864,350.00	1,644,615.62	219,734.38	88.21				1,864,350.00	1,644,615.62	219,734.38	88.21		
- งบลงทุน	1,617,000.00	1,617,000.00	-	100.00				1,617,000.00	1,617,000.00	-	100.00		
- งบเงินอุดหนุน	145,600.00	78,600.00	67,000.00	53.98				145,600.00	78,600.00	67,000.00	53.98		
- งบรายจ่ายอื่น	3,463,320.00	3,319,056.92	144,263.08	95.83				3,463,320.00	3,319,056.92	144,263.08	95.83		
35. อุตรดิตถ์	7,884,670.00	4,147,870.34	3,736,799.66	52.61	-	-	-	7,884,670.00	4,147,870.34	3,736,799.66	52.61	ใบผ่าน	ใบตรวจ 3 หน่วยงานไม่ผ่านร้อยละ 70
- งบดำเนินงาน	1,864,350.00	1,848,484.58	15,865.42	99.15				1,864,350.00	1,848,484.58	15,865.42	99.15		
- งบลงทุน	3,000,000.00	-	3,000,000.00	-				3,000,000.00	-	3,000,000.00	-		
- งบเงินอุดหนุน	72,800.00	47,430.00	25,370.00	65.15				72,800.00	47,430.00	25,370.00	65.15		
- งบรายจ่ายอื่น	2,947,520.00	2,251,955.76	695,564.24	76.40				2,947,520.00	2,251,955.76	695,564.24	76.40		

หมวดงาน	งบอุดหนุน ทั้งสิ้น	ใช้จ่ายแล้ว	คงเหลือ	ร้อยละการใช้จ่าย	แยกเป็น			พิจารณาถึงสถานะเงินของงบประมาณ					หมายเหตุ
					งบดำเนินงาน			งบประมาณ	ใช้จ่าย	คงเหลือ	ร้อยละการ ใช้จ่าย	ส่วน/ไม่ส่วน	
					งบลงทุน ที่ผู้รับจ้าง ดำเนินการ (และ จัดซื้อ)	โครงการพัฒนา เฉพาะที่พัฒนา ในกรณีพิเศษ	งบประมาณที่ ได้รับ 1 ก.ค. 66 - 15 ส.ค. 66						
งบดำเนินงาน	งบดำเนินงาน	งบดำเนินงาน	งบประมาณ	งบประมาณ	งบประมาณ	งบประมาณ	งบประมาณ	งบประมาณ	งบประมาณ				
36. ส้วม	7,548,670.00	6,902,216.08	646,453.92	91.44	-	-	-	7,548,670.00	6,902,216.08	646,453.92	91.44	รวม	
-งบดำเนินงาน	1,867,350.00	1,687,003.46	180,346.54	90.34				1,867,350.00	1,687,003.46	180,346.54	90.34		
-งบลงทุน	2,561,800.00	2,507,010.00	54,790.00	97.86				2,561,800.00	2,507,010.00	54,790.00	97.86		
-งบเงินอุดหนุน	145,600.00	111,810.00	33,790.00	76.79				145,600.00	111,810.00	33,790.00	76.79		
-งบรายจ่ายอื่น	2,973,920.00	2,596,392.62	377,527.38	87.31				2,973,920.00	2,596,392.62	377,527.38	87.31		
37. ล้าง	8,159,706.96	7,867,576.02	292,130.94	96.42	-	-	-	8,159,706.96	7,867,576.02	292,130.94	96.42	รวม	
-งบดำเนินงาน	2,725,695.00	2,686,796.00	38,899.00	98.57				2,725,695.00	2,686,796.00	38,899.00	98.57		
-งบลงทุน				-							-		
-งบเงินอุดหนุน	218,400.00	180,040.00	38,360.00	82.44				218,400.00	180,040.00	38,360.00	82.44		
-งบรายจ่ายอื่น	5,215,611.96	5,000,740.02	214,871.94	95.88				5,215,611.96	5,000,740.02	214,871.94	95.88		
38. ล้าง	5,452,520.00	4,871,406.21	581,113.79	89.34	-	-	-	5,222,520.00	4,871,406.21	351,113.79	93.28	รวม	
-งบดำเนินงาน	1,982,600.00	1,947,139.41	35,460.59	98.21				1,982,600.00	1,947,139.41	35,460.59	98.21		
-งบลงทุน				-							-		
-งบเงินอุดหนุน	145,600.00	92,880.00	52,720.00	63.79				145,600.00	92,880.00	52,720.00	63.79		
-งบรายจ่ายอื่น	3,324,320.00	2,831,386.80	492,933.20	85.17				3,094,320.00	2,831,386.80	262,933.20	91.50		
39. บ่อ	7,031,120.00	6,793,905.40	237,214.60	96.63	-	-	-	7,031,120.00	6,793,905.40	237,214.60	96.63	รวม	
-งบดำเนินงาน	2,032,200.00	1,913,493.11	118,706.89	94.16				2,032,200.00	1,913,493.11	118,706.89	94.16		
-งบลงทุน	1,377,400.00	1,377,400.00		100.00				1,377,400.00	1,377,400.00		100.00		
-งบเงินอุดหนุน	72,800.00	37,210.00	35,590.00	51.11				72,800.00	37,210.00	35,590.00	51.11		
-งบรายจ่ายอื่น	3,548,720.00	3,465,802.29	82,917.71	97.66				3,548,720.00	3,465,802.29	82,917.71	97.66		
40. สุราษฏร์	13,527,220.00	9,596,198.70	3,931,021.30	70.94	3,000,000.00	-	-	10,527,220.00	9,596,198.70	931,021.30	91.16	รวม	
-งบดำเนินงาน	2,902,800.00	2,666,624.16	236,175.84	91.86				2,902,800.00	2,666,624.16	236,175.84	91.86		
-งบลงทุน	3,000,000.00		3,000,000.00		3,000,000.00								
-งบเงินอุดหนุน	145,600.00	109,200.00	36,400.00	75.00				145,600.00	109,200.00	36,400.00	75.00		
-งบรายจ่ายอื่น	7,478,820.00	6,820,374.54	658,445.46	91.20				7,478,820.00	6,820,374.54	658,445.46	91.20		
41. ทุ่ง	5,043,320.00	4,723,162.11	320,157.89	93.65	-	-	-	5,043,320.00	4,723,162.11	320,157.89	93.65	รวม	
-งบดำเนินงาน	1,855,600.00	1,641,854.24	213,745.76	88.48				1,855,600.00	1,641,854.24	213,745.76	88.48		
-งบลงทุน				-							-		
-งบเงินอุดหนุน	72,800.00	33,120.00	39,680.00	45.49				72,800.00	33,120.00	39,680.00	45.49		
-งบรายจ่ายอื่น	3,114,920.00	3,048,187.87	66,732.13	97.86				3,114,920.00	3,048,187.87	66,732.13	97.86		

หน่วยงาน	งบอุดหนุน ทั้งสิ้น	ใช้จ่ายแล้ว	คงเหลือ	รวมการใช้จ่าย	แยกเป็น			พิจารณาถึงตามเงื่อนไขงบประมาณ					หมายเหตุ	
					งบลงทุน ที่ปรึกษา คณะกรรมการ พิจารณาและ จัดซื้อจัด (งบปฏิบัติงาน)	งบอุดหนุน เฉพาะที่ปรึกษา ในการประชุม ประจำปี	งบอุดหนุน โครงการ พัฒนา บุคลากร ประจำปี	งบประมาณที่ได้รับ จัดสรรตั้งแต่วันที่ 1 ก.ย. 66 - 15 ส.ย.66	งบประมาณ	ใช้จ่าย	คงเหลือ	รวมการ ใช้จ่าย		ผ่าน/ไม่ผ่าน
48. นครนายก	4,809,019.00	4,497,962.71	311,056.29	93.53	-	-	-	4,809,019.00	4,497,962.71	311,056.29	93.53	ผ่าน		
- งบดำเนินงาน	1,858,450.00	1,701,600.34	156,849.66	91.56				1,858,450.00	1,701,600.34	156,849.66	91.56			
- งบลงทุน	52,360.00		52,360.00	-				52,360.00		52,360.00	-			
- งบเงินอุดหนุน	20,440.00	20,440.00	-	100.00				20,440.00	20,440.00	-	100.00			
- งบรายจ่ายอื่น	2,877,769.00	2,775,922.37	101,846.63	96.46				2,877,769.00	2,775,922.37	101,846.63	96.46			
49. อุบลราชธานี	8,191,620.00	7,972,928.06	218,691.94	97.33	-	-	-	8,191,620.00	7,972,928.06	218,691.94	97.33	ผ่าน		
- งบดำเนินงาน	2,267,200.00	2,070,024.06	197,175.94	91.30				2,267,200.00	2,070,024.06	197,175.94	91.30			
- งบลงทุน			-	-				-	-	-	-			
- งบเงินอุดหนุน	111,160.00	111,160.00	-	100.00				111,160.00	111,160.00	-	100.00			
- งบรายจ่ายอื่น	5,813,260.00	5,791,744.00	21,516.00	99.63				5,813,260.00	5,791,744.00	21,516.00	99.63			
50. อ่างทอง	5,974,342.00	5,664,860.12	309,481.88	94.82	-	-	-	5,974,342.00	5,664,860.12	309,481.88	94.82	ผ่าน		
- งบดำเนินงาน	1,862,100.00	1,762,513.43	99,586.57	94.65				1,862,100.00	1,762,513.43	99,586.57	94.65			
- งบลงทุน	498,622.00	498,622.00	-	100.00				498,622.00	498,622.00	-	100.00			
- งบเงินอุดหนุน	72,800.00	39,120.00	33,680.00	53.74				72,800.00	39,120.00	33,680.00	53.74			
- งบรายจ่ายอื่น	3,540,820.00	3,364,604.69	176,215.31	95.02				3,540,820.00	3,364,604.69	176,215.31	95.02			
51. สระบุรี	8,698,320.00	6,011,473.74	2,686,846.26	69.11	-	-	-	8,698,320.00	6,011,473.74	2,686,846.26	69.11	ไม่ผ่าน	ไม่ตรงตาม 3 หน่วยงานไม่ผ่านร้อยละ 70	
- งบดำเนินงาน	2,454,700.00	2,375,021.53	79,678.47	96.75				2,454,700.00	2,375,021.53	79,678.47	96.75			
- งบลงทุน	2,400,000.00		2,400,000.00	-				2,400,000.00		2,400,000.00	-			
- งบเงินอุดหนุน	72,800.00	72,480.00	320.00	99.56				72,800.00	72,480.00	320.00	99.56			
- งบรายจ่ายอื่น	3,770,820.00	3,563,972.21	206,847.79	94.51				3,770,820.00	3,563,972.21	206,847.79	94.51			
52. ฉะเชิงเทรา	5,449,950.00	5,108,154.03	341,795.97	93.73	-	-	-	5,449,950.00	5,108,154.03	341,795.97	93.73	ผ่าน		
- งบดำเนินงาน	1,942,600.00	1,653,568.22	289,031.78	85.12				1,942,600.00	1,653,568.22	289,031.78	85.12			
- งบลงทุน	784,000.00	784,000.00	-	100.00				784,000.00	784,000.00	-	100.00			
- งบเงินอุดหนุน	21,840.00	17,100.00	4,740.00	78.30				21,840.00	17,100.00	4,740.00	78.30			
- งบรายจ่ายอื่น	2,701,510.00	2,653,485.81	48,024.19	98.22				2,701,510.00	2,653,485.81	48,024.19	98.22			
53. นครปฐม	7,259,895.00	5,230,131.13	2,029,763.87	72.04	-	-	-	7,259,895.00	5,230,131.13	2,029,763.87	72.04	ไม่ผ่าน	ไม่ตรงตาม 3 หน่วยงานไม่ผ่านร้อยละ 70	
- งบดำเนินงาน	2,038,800.00	1,706,096.46	332,703.54	83.68				2,038,800.00	1,706,096.46	332,703.54	83.68			
- งบลงทุน			-	-				-	-	-	-			
- งบเงินอุดหนุน			-	-				-	-	-	-			
- งบรายจ่ายอื่น	5,221,095.00	3,524,034.67	1,697,060.33	67.50				5,221,095.00	3,524,034.67	1,697,060.33	67.50			

หน่วยงาน	การตั้งสรร ทั้งสิ้น	ใช้จ่ายแล้ว	คงเหลือ	ร้อยละการใช้จ่าย	งบเงิน			พิจารณาแล้วก็ตามเงินในงบประมาณ					หมายเหตุ
					งบลงทุน ที่กระทรวง คณะกรรมการ พิจารณาและจัดสรร งบลงทุน (กรมบัญชีกลาง)	โครงการพัฒนา แรงงานสู่เป้าหมาย เฉพาะเพื่อพัฒนา บุคลากรภาคอาชีพ	งบประมาณที่โอน จัดสรรเพิ่มเติม 1 ก.ค. 66 - 15 ส.ค. 66	งบประมาณ	ใช้จ่าย	คงเหลือ	ร้อยละการ ใช้จ่าย	ค่า/ไม่ค่า	
54. สหประชากรม	4,120,720.00	3,724,788.72	395,931.28	90.39	-	-	-	4,120,720.00	3,724,788.72	395,931.28	90.39	ผ่าน	
- งบดำเนินงาน	1,871,100.00	1,584,965.69	286,134.31	84.71	-	-	-	1,871,100.00	1,584,965.69	286,134.31	84.71		
- งบลงทุน	-	-	-	-	-	-	-	-	-	-	-		
- งบเงินอุดหนุน	29,800.00	12,160.00	17,640.00	40.81	-	-	-	29,800.00	12,160.00	17,640.00	40.81		
- งบรายจ่ายอื่น	2,219,820.00	2,127,663.03	92,156.97	95.85	-	-	-	2,219,820.00	2,127,663.03	92,156.97	95.85		
55. สหประชากรม	5,139,840.00	4,556,598.01	583,241.99	88.65	-	-	-	5,139,840.00	4,556,598.01	583,241.99	88.65	ไม่ผ่าน	ในไตรมาสที่ 3 หน่วยงานไม่ผ่านร้อยละ 70
- งบดำเนินงาน	1,909,400.00	1,750,183.17	159,216.83	91.66	-	-	-	1,909,400.00	1,750,183.17	159,216.83	91.66		
- งบลงทุน	-	-	-	-	-	-	-	-	-	-	-		
- งบเงินอุดหนุน	-	-	-	-	-	-	-	-	-	-	-		
- งบรายจ่ายอื่น	3,230,440.00	2,806,414.84	424,025.16	86.87	-	-	-	3,230,440.00	2,806,414.84	424,025.16	86.87		
56. รบชอ	8,793,984.58	6,557,441.95	2,236,542.63	74.57	-	-	-	8,793,984.58	6,557,441.95	2,236,542.63	74.57	ไม่ผ่าน	ในไตรมาสที่ 3 หน่วยงานไม่ผ่านร้อยละ 70
- งบดำเนินงาน	2,222,700.00	1,770,102.13	452,597.87	79.64	-	-	-	2,222,700.00	1,770,102.13	452,597.87	79.64		
- งบลงทุน	-	-	-	-	-	-	-	-	-	-	-		
- งบเงินอุดหนุน	145,600.00	99,400.00	46,200.00	68.27	-	-	-	145,600.00	99,400.00	46,200.00	68.27		
- งบรายจ่ายอื่น	6,425,684.58	4,687,939.82	1,737,744.76	72.96	-	-	-	6,425,684.58	4,687,939.82	1,737,744.76	72.96		
57. สำนักฯ	5,669,620.00	5,558,708.99	110,911.01	98.04	-	-	-	5,669,620.00	5,558,708.99	110,911.01	98.04	ผ่าน	
- งบดำเนินงาน	1,898,190.00	1,828,623.46	69,566.54	96.34	-	-	-	1,898,190.00	1,828,623.46	69,566.54	96.34		
- งบลงทุน	-	-	-	-	-	-	-	-	-	-	-		
- งบเงินอุดหนุน	117,800.00	117,800.00	-	100.00	-	-	-	117,800.00	117,800.00	-	100.00		
- งบรายจ่ายอื่น	3,653,630.00	3,612,285.53	41,344.47	98.87	-	-	-	3,653,630.00	3,612,285.53	41,344.47	98.87		
58. ครรช	6,790,220.00	6,079,990.30	710,229.70	89.54	-	-	-	6,655,220.00	6,079,990.30	575,229.70	91.36	ผ่าน	
- งบดำเนินงาน	1,832,600.00	1,744,493.73	88,106.27	95.19	-	-	-	1,832,600.00	1,744,493.73	88,106.27	95.19		
- งบลงทุน	968,000.00	968,000.00	-	100.00	-	-	-	968,000.00	968,000.00	-	100.00		
- งบเงินอุดหนุน	72,800.00	58,390.00	14,410.00	80.21	-	-	-	72,800.00	58,390.00	14,410.00	80.21		
- งบรายจ่ายอื่น	3,916,820.00	3,309,106.57	607,713.43	84.48	-	-	-	3,781,820.00	3,309,106.57	472,713.43	87.50		
59. อศจวป	8,032,296.64	7,658,050.96	374,245.68	95.34	-	-	-	8,032,296.64	7,658,050.96	374,245.68	95.34	ผ่าน	
- งบดำเนินงาน	2,276,700.00	2,135,153.66	141,546.34	93.78	-	-	-	2,276,700.00	2,135,153.66	141,546.34	93.78		
- งบลงทุน	-	-	-	-	-	-	-	-	-	-	-		
- งบเงินอุดหนุน	165,380.00	165,380.00	-	100.00	-	-	-	165,380.00	165,380.00	-	100.00		
- งบรายจ่ายอื่น	5,590,216.64	5,357,517.30	232,699.34	95.84	-	-	-	5,590,216.64	5,357,517.30	232,699.34	95.84		

หน่วยงาน	การจ้างสรร ทั้งสิ้น	ใช้จ่ายแล้ว	คงเหลือ	ร้อยละการใช้จ่าย	งบเงิน			พิจารณาถึงตามเงื่อนไขงบประมาณ					หมายเหตุ		
					งบลงทุน ที่อยู่ระหว่าง คณะกรรมการ พิจารณาขอเสนอ(และ ส่งข้อเสนอก่อน (กรณีมีผู้คัดค้าน)	โครงการที่ครอบคลุม แรงงานคุณภาพตาม ยุทธศาสตร์พัฒนา บุคลากรภาครัฐ ในภาพรวม	งบประมาณที่ได้รับ จัดสรรเพิ่มเติม 1 ก.ค. 66 - 15 ส.ค. 66	งบประมาณ	ใช้จ่าย	คงเหลือ	ร้อยละการ ใช้จ่าย	งบประมาณ		งบประมาณ	งบประมาณ
60. หนองคาย	5,709,270.00	5,351,711.34	357,558.66	93.74	-	-	-	5,709,270.00	5,351,711.34	357,558.66	93.74	ผ่าน			
- งบดำเนินงาน	1,899,650.00	1,708,251.49	191,398.51	89.92				1,899,650.00	1,708,251.49	191,398.51	89.92				
- งบลงทุน			-	-											
- งบเงินอุดหนุน	72,800.00	56,800.00	16,000.00	78.02				72,800.00	56,800.00	16,000.00	78.02				
- งบรายจ่ายอื่น	3,736,820.00	3,586,659.85	150,160.15	95.98				3,736,820.00	3,586,659.85	150,160.15	95.98				
61. ฝั่งโขง	4,625,700.00	4,307,615.43	318,084.57	93.12	-	-	-	4,625,700.00	4,307,615.43	318,084.57	93.12	ผ่าน			
- งบดำเนินงาน	1,487,450.00	1,275,482.65	211,967.35	85.75				1,487,450.00	1,275,482.65	211,967.35	85.75				
- งบลงทุน			-	-											
- งบเงินอุดหนุน	145,600.00	121,400.00	24,200.00	83.38				145,600.00	121,400.00	24,200.00	83.38				
- งบรายจ่ายอื่น	2,992,650.00	2,910,732.78	81,917.22	97.26				2,992,650.00	2,910,732.78	81,917.22	97.26				
62. สกลนคร	9,976,020.00	6,690,814.41	3,285,205.59	67.07	2,610,000.00	-	-	7,366,020.00	6,690,814.41	675,205.59	90.83	ผ่าน			
- งบดำเนินงาน	2,000,060.00	1,581,214.02	418,845.98	79.06				2,000,060.00	1,581,214.02	418,845.98	79.06				
- งบลงทุน	4,953,000.00	2,343,000.00	2,610,000.00	47.30	2,610,000.00			2,343,000.00	2,343,000.00	-	100.00				
- งบเงินอุดหนุน	72,800.00	56,100.00	16,700.00	77.06				72,800.00	56,100.00	16,700.00	77.06				
- งบรายจ่ายอื่น	2,950,160.00	2,710,500.39	239,659.61	91.88				2,950,160.00	2,710,500.39	239,659.61	91.88				
63. นครพนม	7,553,880.89	7,351,551.64	202,329.25	97.32	-	-	-	7,553,880.89	7,351,551.64	202,329.25	97.32	ผ่าน			
- งบดำเนินงาน	1,863,200.00	1,827,743.71	35,456.29	98.10				1,863,200.00	1,827,743.71	35,456.29	98.10				
- งบลงทุน	2,067,240.00	2,067,240.00	-	100.00				2,067,240.00	2,067,240.00	-	100.00				
- งบเงินอุดหนุน	47,280.00	47,280.00	-	100.00				47,280.00	47,280.00	-	100.00				
- งบรายจ่ายอื่น	3,576,160.89	3,409,287.93	166,872.96	95.33				3,576,160.89	3,409,287.93	166,872.96	95.33				
64. เชียงใหม่	10,924,620.00	9,948,905.62	975,714.38	91.07	-	-	-	10,924,620.00	9,948,905.62	975,714.38	91.07	ผ่าน			
- งบดำเนินงาน	4,996,800.00	4,936,878.89	59,921.11	98.80				4,996,800.00	4,936,878.89	59,921.11	98.80				
- งบลงทุน	74,000.00	74,000.00	-	100.00				74,000.00	74,000.00	-	100.00				
- งบเงินอุดหนุน	145,600.00	111,430.00	34,170.00	76.53				145,600.00	111,430.00	34,170.00	76.53				
- งบรายจ่ายอื่น	5,708,220.00	4,826,596.73	881,623.27	84.56				5,708,220.00	4,826,596.73	881,623.27	84.56				
65. แม่ฮ่องสอน	5,982,660.00	5,547,893.81	434,766.19	92.73	-	-	-	5,982,660.00	5,547,893.81	434,766.19	92.73	ผ่าน			
- งบดำเนินงาน	1,934,600.00	1,757,921.56	176,678.44	90.87				1,934,600.00	1,757,921.56	176,678.44	90.87				
- งบลงทุน	1,198,500.00	1,198,500.00	-	100.00				1,198,500.00	1,198,500.00	-	100.00				
- งบเงินอุดหนุน	229,240.00	113,642.00	115,598.00	49.57				229,240.00	113,642.00	115,598.00	49.57				
- งบรายจ่ายอื่น	2,620,320.00	2,477,830.25	142,489.75	94.56				2,620,320.00	2,477,830.25	142,489.75	94.56				

หน่วยงาน	งบอุดหนุน ทั้งสิ้น	ใช้จ่ายแล้ว	คงเหลือ	ร้อยละการใช้จ่าย	งบเงิน			พิจารณาส่วนที่ตามเงื่อนไขงบประมาณ					หมายเหตุ
					งบอุดหนุน ที่โอนมา	งบอุดหนุน ที่โอนไป	งบอุดหนุน ที่โอนมา	งบประมาณ	ใช้จ่าย	คงเหลือ	ร้อยละการ ใช้จ่าย	ผ่าน/ไม่ผ่าน	
66. เข็มเงิน	8,376,620.00	7,213,728.20	1,162,891.80	86.12	-	-	90,000.00	8,286,620.00	7,213,728.20	1,072,891.80	87.05	ไม่ผ่าน	
- งบดำเนินงาน	2,550,800.00	2,523,699.34	27,100.66	98.94	-	-	-	2,550,800.00	2,523,699.34	27,100.66	98.94		
- งบลงทุน													
- งบเงินอุดหนุน	108,210.00	108,210.00	-	100.00				108,210.00	108,210.00	-	100.00		
- งบรายจ่ายอื่น	5,717,610.00	4,581,818.86	1,135,791.14	80.14			90,000.00	5,627,610.00	4,581,818.86	1,045,791.14	81.42		
67. พยาบาล	6,311,820.00	4,867,613.03	1,444,206.97	77.12	-	-	-	6,311,820.00	4,867,613.03	1,444,206.97	77.12	ไม่ผ่าน	ในไตรมาส 3 หน่วยงานไม่ผ่านร้อยละ 70
- งบดำเนินงาน	1,965,600.00	1,863,816.01	101,783.99	94.82				1,965,600.00	1,863,816.01	101,783.99	94.82		
- งบลงทุน	1,191,800.00		1,191,800.00					1,191,800.00		1,191,800.00			
- งบเงินอุดหนุน	36,400.00	30,800.00	5,600.00	84.62				36,400.00	30,800.00	5,600.00	84.62		
- งบรายจ่ายอื่น	3,118,020.00	2,972,997.02	145,022.98	95.35				3,118,020.00	2,972,997.02	145,022.98	95.35		
68. บำบัด	11,612,820.00	6,006,553.53	5,606,266.47	51.72	5,080,000.00			6,532,820.00	6,006,553.53	526,266.47	91.94	ผ่าน	
- งบดำเนินงาน	2,099,800.00	1,828,416.40	271,383.60	87.08				2,099,800.00	1,828,416.40	271,383.60	87.08		
- งบลงทุน	6,080,000.00	1,000,000.00	5,080,000.00	16.45	5,080,000.00			1,000,000.00	1,000,000.00	-	100.00		
- งบเงินอุดหนุน	72,800.00	58,840.00	13,960.00	80.82				72,800.00	58,840.00	13,960.00	80.82		
- งบรายจ่ายอื่น	3,360,220.00	3,119,297.13	240,922.87	92.83				3,360,220.00	3,119,297.13	240,922.87	92.83		
69. ภูเก็ต	6,523,281.88	6,102,186.77	421,095.11	93.54	-			6,523,281.88	6,102,186.77	421,095.11	93.54	ผ่าน	
- งบดำเนินงาน	2,303,800.00	2,270,631.89	33,168.11	98.56				2,303,800.00	2,270,631.89	33,168.11	98.56		
- งบลงทุน													
- งบเงินอุดหนุน	82,400.00	82,400.00	-	100.00				82,400.00	82,400.00	-	100.00		
- งบรายจ่ายอื่น	4,137,081.88	3,749,154.88	387,927.00	90.62				4,137,081.88	3,749,154.88	387,927.00	90.62		
70. พังงา	6,104,370.00	5,931,955.53	172,414.47	97.18	-			6,104,370.00	5,931,955.53	172,414.47	97.18	ผ่าน	
- งบดำเนินงาน	1,953,050.00	1,888,771.95	64,278.05	96.71				1,953,050.00	1,888,771.95	64,278.05	96.71		
- งบลงทุน	737,800.00	737,800.00	-	100.00				737,800.00	737,800.00	-	100.00		
- งบเงินอุดหนุน	145,600.00	139,720.00	5,880.00	95.96				145,600.00	139,720.00	5,880.00	95.96		
- งบรายจ่ายอื่น	3,267,920.00	3,165,663.58	102,256.42	96.87				3,267,920.00	3,165,663.58	102,256.42	96.87		
71. ภูเก็ต	6,095,470.00	5,512,429.64	583,040.36	90.43	-			6,095,470.00	5,512,429.64	583,040.36	90.43	ผ่าน	
- งบดำเนินงาน	1,706,650.00	1,691,858.43	14,791.57	99.13				1,706,650.00	1,691,858.43	14,791.57	99.13		
- งบลงทุน													
- งบเงินอุดหนุน	72,800.00	43,040.00	29,760.00	59.12				72,800.00	43,040.00	29,760.00	59.12		
- งบรายจ่ายอื่น	4,316,020.00	3,777,531.21	538,488.79	87.52				4,316,020.00	3,777,531.21	538,488.79	87.52		

หน่วยงาน	งบจัดสรรทั้งสิ้น	ใช้จ่ายแล้ว	คงเหลือ	ร้อยละการใช้จ่าย	แยกเป็น			พิจารณาส่วนได้ตามเงื่อนไขงบประมาณ					หมายเหตุ	
					งบลงทุน ที่ปรึกษาทาง คณะกรรมการ พิจารณาและ จัดสรรเงิน (ตามบัญชีกลาง)	โครงการพัฒนา แรงงานคนเปี่ยม ประสิทธิภาพ ในการประกอบอาชีพ	งบประมาณที่ได้รับ จัดสรรเพิ่มเติม 1 ก.ย. 66 - 15 ส.ย. 66	งบประมาณ	งบประมาณ	ใช้จ่าย	คงเหลือ	ร้อยละการ ใช้จ่าย		ส่วน/ไม่ ส่วน
72. นครศรีธรรมราช	7,884,013.00	7,320,577.78	563,435.22	92.85	-	-	-	7,884,013.00	7,320,577.78	563,435.22	92.85	ส่วน		
- บำบัดน้ำท่วม	2,356,300.00	1,946,631.70	409,668.30	82.61				2,356,300.00	1,946,631.70	409,668.30	82.61			
- บึงลพบุรี			-	-							-			
- บึงเขื่อนลพบุรี	145,600.00	111,400.00	34,200.00	76.51				145,600.00	111,400.00	34,200.00	76.51			
- ระบายน้ำท่วม	5,382,113.00	5,262,546.08	119,566.92	97.78				5,382,113.00	5,262,546.08	119,566.92	97.78			
73. พังงา	4,903,970.00	4,717,240.69	186,729.31	96.19	-	-	-	4,903,970.00	4,717,240.69	186,729.31	96.19	ส่วน		
- บำบัดน้ำท่วม	1,939,850.00	1,843,986.26	95,863.74	95.06				1,939,850.00	1,843,986.26	95,863.74	95.06			
- บึงลพบุรี			-	-							-			
- บึงเขื่อนลพบุรี	72,800.00	46,040.00	26,760.00	63.24				72,800.00	46,040.00	26,760.00	63.24			
- ระบายน้ำท่วม	2,891,320.00	2,827,214.43	64,105.57	97.78				2,891,320.00	2,827,214.43	64,105.57	97.78			
74. ตรัง	6,224,970.00	5,980,688.84	244,281.16	96.08	-	-	-	6,224,970.00	5,980,688.84	244,281.16	96.08	ส่วน		
- บำบัดน้ำท่วม	1,859,850.00	1,843,369.62	16,480.38	99.11				1,859,850.00	1,843,369.62	16,480.38	99.11			
- บึงลพบุรี	1,440,000.00	1,440,000.00	-	100.00				1,440,000.00	1,440,000.00	-	100.00			
- บึงเขื่อนลพบุรี	72,800.00	62,260.00	10,540.00	85.52				72,800.00	62,260.00	10,540.00	85.52			
- ระบายน้ำท่วม	2,852,320.00	2,635,059.22	217,260.78	92.38				2,852,320.00	2,635,059.22	217,260.78	92.38			
75. ปัตตานี	10,272,180.00	9,346,689.59	925,490.41	90.99	-	-	-	10,272,180.00	9,346,689.59	925,490.41	90.99	ส่วน		
- บำบัดน้ำท่วม	2,081,200.00	1,803,673.15	277,526.85	86.67				2,081,200.00	1,803,673.15	277,526.85	86.67			
- บึงลพบุรี	850,000.00	850,000.00	-	100.00				850,000.00	850,000.00	-	100.00			
- บึงเขื่อนลพบุรี	609,478.00	609,478.00	-	100.00				609,478.00	609,478.00	-	100.00			
- ระบายน้ำท่วม	6,731,502.00	6,083,538.44	647,963.56	90.37				6,731,502.00	6,083,538.44	647,963.56	90.37			
76. นนทบุรี	8,503,710.00	8,169,862.37	333,847.63	96.07	-	-	-	8,503,710.00	8,169,862.37	333,847.63	96.07	ส่วน		
- บำบัดน้ำท่วม	2,520,650.00	2,442,470.86	78,179.14	96.90				2,520,650.00	2,442,470.86	78,179.14	96.90			
- บึงลพบุรี			-	-							-			
- บึงเขื่อนลพบุรี	145,600.00	110,120.00	35,480.00	75.63				145,600.00	110,120.00	35,480.00	75.63			
- ระบายน้ำท่วม	5,837,460.00	5,617,271.51	220,188.49	96.23				5,837,460.00	5,617,271.51	220,188.49	96.23			
77. นครราชสีมา	10,095,720.00	9,494,569.73	601,150.27	94.05	-	-	-	10,095,720.00	9,494,569.73	601,150.27	94.05	ส่วน		
- บำบัดน้ำท่วม	2,307,300.00	2,122,626.98	184,673.02	92.00				2,307,300.00	2,122,626.98	184,673.02	92.00			
- บึงลพบุรี			-	-							-			
- บึงเขื่อนลพบุรี	188,600.00	98,920.00	89,680.00	52.45				188,600.00	98,920.00	89,680.00	52.45			
- ระบายน้ำท่วม	7,599,820.00	7,273,022.75	326,797.25	95.70				7,599,820.00	7,273,022.75	326,797.25	95.70			

หน่วยงาน	กรมจัดสรร ทั้งสิ้น	ใช้จ่ายแล้ว	คงเหลือ	ร้อยละการใช้จ่าย	แยกเป็น			พิจารณาหลังการดำเนินงานของประเภท					หมายเหตุ		
					งบลงทุน ที่ระหว่าง คณะกรรมการ พิจารณาอนุมัติและ จัดสรรเงิน (รวมทุกกลาง)	โครงการพัฒนา ของกรมเป็นงาน เฉพาะที่เห็นชอบ ในการประชุมอาชีพ	งบประเภทที่ จัดสรรเงินเดือน 1 ก.ค. 66 - 15 ต.ค. 66	งบประเภท	งบประเภท	งบประเภท	ใช้จ่าย	คงเหลือ		ร้อยละการ ใช้จ่าย	ผ่าน/ไม่ผ่าน
78. สถาบันพัฒนาฝีมือ แรงงานนานาชาติ	11,817,190.00	10,669,143.45	1,148,046.55	90.28	-	-	-	11,817,190.00	10,669,143.45	1,148,046.55	90.28	ผ่าน			
- งบดำเนินงาน	3,300,000.00	3,103,465.23	196,534.77	94.04				3,300,000.00	3,103,465.23	196,534.77	94.04				
- งบลงทุน	2,350,190.00	2,350,190.00	-	100.00				2,350,190.00	2,350,190.00	-	100.00				
- งบเงินอุดหนุน				-							-				
- งบรายจ่ายอื่น	6,167,000.00	5,215,488.22	951,511.78	84.57				6,167,000.00	5,215,488.22	951,511.78	84.57				
79. สถาบันพัฒนา บุคลากรในอุตสาหกรรม ยานยนต์และชิ้นส่วน ตัวในโรงงาน	3,501,000.00	3,314,387.08	186,612.92	94.67	-	-	-	3,501,000.00	3,314,387.08	186,612.92	94.67	ผ่าน			
- งบดำเนินงาน	493,000.00	465,046.27	27,953.73	94.33				493,000.00	465,046.27	27,953.73	94.33				
- งบลงทุน	-	-	-	-							-				
- งบเงินอุดหนุน				-							-				
- งบรายจ่ายอื่น	3,008,000.00	2,849,340.81	158,659.19	94.73				3,008,000.00	2,849,340.81	158,659.19	94.73				
80. สถาบันพัฒนา ทรัพยากรมนุษย์ในพื้นที่	3,123,600.00	2,884,149.39	239,450.61	92.33	-	-	-	3,123,600.00	2,884,149.39	239,450.61	92.33	ผ่าน			
- งบดำเนินงาน	1,882,600.00	1,733,790.92	148,809.08	92.10				1,882,600.00	1,733,790.92	148,809.08	92.10				
- งบลงทุน	-	-	-	-							-				
- งบเงินอุดหนุน				-							-				
- งบรายจ่ายอื่น	1,241,000.00	1,150,358.47	90,641.53	92.70				1,241,000.00	1,150,358.47	90,641.53	92.70				
81. สถาบันพัฒนา บุคลากรสาขา เทคโนโลยีการผลิต อัตโนมัติและหุ่นยนต์	9,442,000.00	8,205,143.10	1,236,856.90	86.90	-	-	-	9,442,000.00	8,205,143.10	1,236,856.90	86.90	ไม่ผ่าน	ใบโครงการ 3 หน่วยงานไม่ผ่านร้อยละ 70		
- งบดำเนินงาน	318,000.00	217,909.50	100,090.50	68.53				318,000.00	217,909.50	100,090.50	68.53				
- งบลงทุน	-	-	-	-							-				
- งบเงินอุดหนุน				-							-				
- งบรายจ่ายอื่น	9,124,000.00	7,987,233.60	1,136,766.40	87.54				9,124,000.00	7,987,233.60	1,136,766.40	87.54				
82. สถาบันพัฒนา บุคลากรสาขา เทคโนโลยีการผลิต แปรรูปยาง (AMA)	2,919,900.00	2,733,932.66	185,967.34	93.63	-	-	-	2,919,900.00	2,733,932.66	185,967.34	93.63	ผ่าน			
- งบดำเนินงาน	72,300.00	72,300.00	-	100.00				72,300.00	72,300.00	-	100.00				
- งบลงทุน	-	-	-	-							-				
- งบเงินอุดหนุน				-							-				
- งบรายจ่ายอื่น	2,847,600.00	2,661,632.66	185,967.34	93.47				2,847,600.00	2,661,632.66	185,967.34	93.47				

รายงานการใช้จ่ายงบประมาณภาพรวม ประจำปีงบประมาณ พ.ศ. 2566
 รอบที่ 2 (1 ตุลาคม 2565 - 15 สิงหาคม 2566) หน่วยงานที่ส่งข้อมูลชี้แจงเพิ่มเติม
 กรมพัฒนาฝีมือแรงงาน

หน่วยงาน	กรอบจัดสรรทั้งสิ้น	ใช้จ่ายแล้ว	คงเหลือ	ร้อยละการใช้จ่าย	ยกเว้นหักตามเงื่อนไข			พิจารณาหลังหักตามเงื่อนไขงบประมาณ				
					งบประมาณที่ได้รับจัดสรรเพิ่มเติมต่อมกราคม - สิงหาคม 2566		ชี้แจงเพิ่มเติม		งบประมาณ	ใช้จ่าย	คงเหลือ	ร้อยละการใช้จ่าย
					งบประมาณ	เบิกจ่าย	งบประมาณ	เบิกจ่าย				
1. กลุ่มพัฒนากระบวนการ	1,281,400.00	1,105,075.27	176,324.73	86.24	-	68,650.00	-	1,212,750.00	1,105,075.27	107,674.73	91.12	ผ่าน
- งบดำเนินงาน	1,187,500.00	1,011,175.27	176,324.73	85.15		68,650.00		1,118,850.00	1,011,175.27	107,674.73	90.38	
- งบลงทุน	93,900.00	93,900.00	-	100.00				93,900.00	93,900.00	-	-	
2. กองพัฒนาผู้ฝึกและเทคนิคปฏิบัติการฝึก	3,505,700.00	2,942,550.32	563,149.68	83.94	-	340,400.00	-	3,165,300.00	2,942,550.32	222,749.68	92.96	ผ่าน
- งบดำเนินงาน	1,391,400.00	1,230,129.15	161,270.85	88.41		-		1,391,400.00	1,230,129.15	161,270.85	88.41	
- งบรายจ่ายอื่น	2,114,300.00	1,712,421.17	401,878.83	80.99		340,400.00		1,773,900.00	1,712,421.17	61,478.83	96.53	
3. กองพัฒนาคุณภาพแรงงานและผู้ประกอบการ	6,133,800.00	4,631,216.98	1,502,583.02	75.50	200,000.00	-	1,132,800.00	4,801,000.00	4,631,216.98	169,783.02	96.46	ผ่าน
- งบดำเนินงาน	434,000.00	390,467.54	43,532.46	89.97				434,000.00	390,467.54	43,532.46	89.97	
- งบลงทุน	200,000.00	-	200,000.00	-	200,000.00			-	-	-	-	
- งบรายจ่ายอื่น	5,499,800.00	4,240,749.44	1,259,050.56	77.11		1,132,800.00		4,367,000.00	4,240,749.44	126,250.56	97.11	
4. เสริมสร้าง	8,376,620.00	7,213,728.20	1,162,891.80	86.12	-	874,592.00	-	7,502,028.00	7,213,728.20	288,299.80	96.16	ผ่าน
- งบดำเนินงาน	2,550,800.00	2,523,699.34	27,100.66	98.94				2,550,800.00	2,523,699.34	27,100.66	98.94	
- งบลงทุน			-	-							-	
- งบเงินอุดหนุน	108,210.00	108,210.00	-	100.00				108,210.00	108,210.00	-	100.00	
- งบรายจ่ายอื่น	5,717,610.00	4,581,818.86	1,135,791.14	80.14		874,592.00		4,843,018.00	4,581,818.86	261,199.14	94.61	

หมายเหตุ

- กลุ่มพัฒนาระบบบริหาร
 - ยกเว้น เงินยืมราชการ ค่าจัดสัมมนาเชิงปฏิบัติการ (Action Plan) ภายใต้นแผนพัฒนาองค์กร (Organizational Transformation Plan) ในการปรับเปลี่ยนและยกระดับการทำงาน ของกรมพัฒนาฝีมือแรงงานตามบทบาทใหม่ปีงบประมาณ พ.ศ.2566-2568 จำนวน 64,000 บาท
 - ยกเว้น เงินยืมราชการ ค่าใช้จ่ายในการจัดประชุมการขับเคลื่อน DSD Data Driven Sandbox ผ่านระบบ Zoom Meeting จำนวน 4,650 บาท รวมทั้งสิ้นเป็นเงินจำนวน 68,650 บาท ที่ส่งเอกสารหลักฐานการมีใบเสร็จรับเงินราชการให้ทางกองบริหารการคลัง ณ วันที่ 15 ส.ค.66 (รายละเอียดตามหนังสือ คำว่าที่ รง 0411/452) ยกเว้น ค่าใช้จ่ายในการจัดการศึกษาแผนปฏิบัติการฝึกอบรมฝีมือแรงงาน พ.ศ.2567-2569 จำนวน 1,61,800 บาท และ ค่าใช้จ่ายในการจัดโครงการสัมมนาเชิงปฏิบัติการ การพัฒนาหลักสูตรเพื่อเพิ่มขีดความสามารถของกำลังแรงงานรองรับอุตสาหกรรมโลจิสติกส์ จำนวน 178,600 บาท รวมทั้งสิ้นเป็นเงินจำนวน 340,400 บาท ระหว่างวันที่ 7-8 กันยายน 2566 ณ โรงแรมแกรนด์ไฮแอท เอราวัณ (รายละเอียดตามหนังสือ ที่ รง 0405/1592)
- กองพัฒนาผู้ฝึกและเทคนิคปฏิบัติการฝึก

3. กองพัฒนาศักยภาพแรงงานและผู้ประกอบกิจการ
1. ยกเว้น ค่าใช้จ่ายในการจัดฝึกอบรมพัฒนาศักยภาพกำลังแรงงานระดับปริญญาตรีภายใต้โครงการ พัฒนาศักยภาพผู้ประกอบการ หลักสูตรตัวแทนออกของเพื่อการค้าส่งออกและนำเข้า
ระยะเวลาการฝึกอบรม 240 ชั่วโมง จำนวน 1 รุ่น จำนวน 50 คน ระยะเวลาการฝึกอบรมภาคปฏิบัติ (ฝึกงาน) ในสถานประกอบการ
ระหว่างวันที่ 4-29 ก.ย.2566 เป็นจำนวนเงิน 832,800 บาท
 2. ยกเว้น ค่าใช้จ่ายในการจัดฝึกอบรมหลักสูตรการสอนส่งเสริมและทางออกทางอากาศ ภายใต้โครงการพัฒนาบุคลากรรองรับอุตสาหกรรมโลจิสติกส์ ระยะเวลาการฝึกอบรม 60 ชั่วโมง จำนวน 1 รุ่น จำนวน 50 คน
ระยะเวลาการฝึกอบรม ระหว่างวันที่ 13 ก.ค.- 17 ส.ค. 2566 จำนวนเงิน 300,000 บาท
รวมทั้งสิ้นเป็นเงินจำนวน 1,132,800 บาท (รายละเอียดตามหนังสือ ส่วนที่สุด ที่ รง 0407/1042)
- ยกเว้น ค่าชุดเครื่องมือทำนาทากัน จำนวน 874,592 บาท ในโครงการพัฒนาทักษะเฉพาะทางของแรงงานยุคอิสระ 4.0 Gig Worker เนื่องจากตนสัญญาซื้อขาย เลขที่ 07/2566
ลงวันที่ 8 ส.ค.66 บ.อาร์.พี.เอส.จีพพลาย จำกัด ขอส่งมอบชุดเครื่องมือดังกล่าวในวันที่ 18 ส.ค.66 ส่งผลให้หน่วยงานไม่สามารถเบิกจ่ายได้ทันภายในวันที่ 15 ส.ค. 66
(รายละเอียดตามหนังสือที่ รง 0431/0740)
- 4.สถาบันพัฒนาฝีมือแรงงาน 20 เชียงราย