

แบบจัดทำแผน / รายงานผลการปฏิบัติงานและการใช้จ่ายงบประมาณ ประจำปีงบประมาณ พ.ศ. 2566

แบบส่งป.301

งบส่วนราชการ / รัฐวิสาหกิจ

งบกลาง

รหัส : 17000

รายงานแผน

รหัส : 17004


รายงานผล

กระทรวง : กระทรวงแรงงาน

ส่วนราชการ/รัฐวิสาหกิจ : กรมพัฒนาฝีมือแรงงาน

หน่วย : ล้านบาท (ทศนิยม 4 ตำแหน่ง)

ยุทธศาสตร์ชาติ - แผนแม่ข่ายได้ยุทธศาสตร์ชาติ - แผนย่อยของแผนแม่ข่าย ยุทธศาสตร์จัดสรร - แผนงาน - เป้าประสงค์เชิงยุทธศาสตร์ เป้าหมายการให้บริการกระทรวง - เป้าหมายการให้บริการหน่วยงาน ผลสัมฤทธิ์และประโยชน์ที่คาดว่าจะได้รับ	หน่วยนับ	รวมทั้งสิ้น			ไตรมาส 1 (ม.ค.- มี.ค.)			ไตรมาส 2 (ม.ค.- มิ.ย.)			ไตรมาส 3 (เม.ย.- มิ.ย.)			ไตรมาส 4 (ก.ค.- ก.ย.)		
		แผน (ขั้น พ.ร.บ.)	MR	MR	แผน (ขั้น พ.ร.บ.)	MR	MR	แผน (ขั้น พ.ร.บ.)	MR	MR	แผน (ขั้น พ.ร.บ.)	MR	MR	แผน (ขั้น พ.ร.บ.)	MR	MR
ผลสัมฤทธิ์ : แรงงานไทยมีประสิทธิภาพเพิ่มขึ้น - ตัวชี้วัดเชิงคุณภาพ - ประสิทธิภาพการผลิตของปัจจัยด้านแรงงานเพิ่มขึ้น ไม่น้อยกว่า	ร้อยละ	40														
- ตัวชี้วัดเชิงปริมาณ : จำนวนแรงงานที่ได้รับการพัฒนาฝีมือแรงงานได้มากกว่า เป้าหมาย	คน	16,660			5,980			2,346			5,310			3,015		40
ผลสัมฤทธิ์ : แรงงานมีศักยภาพ และมีทักษะฝีมือเพิ่มขึ้น - ตัวชี้วัดเชิงคุณภาพ - ประสิทธิภาพการผลิตของปัจจัยด้านแรงงานเพิ่มขึ้น ไม่น้อยกว่า	ร้อยละ	40														
- ตัวชี้วัดเชิงปริมาณ : จำนวนแรงงานที่ได้รับการพัฒนาฝีมือแรงงานได้มากกว่า เป้าหมาย	คน	3,488,460			1,266,830			488,400			1,116,294			657,936		40
ผลสัมฤทธิ์ : แรงงานมีสมรรถนะสูง เพื่อเป็นพลังในการขับเคลื่อนเศรษฐกิจ - ตัวชี้วัดเชิงคุณภาพ - ประสิทธิภาพการผลิตของปัจจัยด้านแรงงานเพิ่มขึ้น ไม่น้อยกว่า	ร้อยละ	40														
- ตัวชี้วัดเชิงปริมาณ : จำนวนผู้ได้รับการพัฒนาสมรรถนะได้มากกว่าเป้าหมาย	คน	6,080												6,080		
รวมเงินงบประมาณทั้งสิ้น		1,684,5650	-	-	491,9527	-	-	419,9987	-	-	426,6136	-	-	356,0000	-	-
ยุทธศาสตร์ชาติ : ยุทธศาสตร์ชาติด้านแรงงาน		14,6800	-	-	5,2848	-	-	2,0552	-	-	4,6979	-	-	2,6421	-	-
แผนแม่ข่ายได้ยุทธศาสตร์ชาติ : ความมั่นคง		9,6800	-	-	3,4848	-	-	1,3552	-	-	3,0976	-	-	1,7424	-	-
เป้าหมายแผนแม่ข่ายได้ยุทธศาสตร์ชาติ : ประสิทธิภาพที่มีความมั่นคงในภาคี และทุกระดับเพิ่มขึ้น		9,6800	-	-	3,4848	-	-	1,3552	-	-	3,0976	-	-	1,7424	-	-




ยุทธศาสตร์ชาติ - แผนแม่บทภายใต้ยุทธศาสตร์ชาติ - แผนย่อยของแผนแม่บท ยุทธศาสตร์จังหวัด - แผนงาน - วัตถุประสงค์เชิงยุทธศาสตร์ เป้าหมายการให้บริการกระทรวง - เป้าหมายการให้บริการหน่วยงาน ผลผลิต/โครงการ - กิจกรรม	รวมทั้งสิ้น			ไตรมาส 1 (ม.ค.- มี.ค.)			ไตรมาส 2 (เม.ค.- มิ.ย.)			ไตรมาส 3 (ก.ค.- ก.ย.)			ไตรมาส 4 (ก.ค.- ก.ย.)		
	แผน (ชิ้น พ.ร.บ.)	MB	แผน (ชิ้น บริหาร)	แผน (ชิ้น พ.ร.บ.)	MB	แผน (ชิ้น บริหาร)	แผน (ชิ้น พ.ร.บ.)	MB	แผน (ชิ้น บริหาร)	แผน (ชิ้น พ.ร.บ.)	MB	แผน (ชิ้น บริหาร)	แผน (ชิ้น พ.ร.บ.)	MB	แผน (ชิ้น บริหาร)
แผนย่อยของแผนแม่บทภายใต้ยุทธศาสตร์ชาติ : การป้องกันและแก้ไขปัญหาที่มีผลกระทบต่อความมั่นคง	9.6800	-	3.4848	-	-	-	1.3552	-	-	3.0976	-	-	1.7424	-	-
เป้าหมายแผนของแผนแม่บทภายใต้ยุทธศาสตร์ชาติ : ภาคที่มีความสงบสุข ยั่งยืน	9.6800	-	3.4848	-	-	-	1.3552	-	-	3.0976	-	-	1.7424	-	-
รายได้เฉลี่ยต่อหัวไว้ในพื้นที่จังหวัดชายแดนใต้ เพิ่มขึ้นไม่น้อยกว่าร้อยละ 10	9.6800	-	3.4848	-	-	-	1.3552	-	-	3.0976	-	-	1.7424	-	-
ยุทธศาสตร์จังหวัด : ยุทธศาสตร์ด้านความมั่นคง	9.6800	-	3.4848	-	-	-	1.3552	-	-	3.0976	-	-	1.7424	-	-
แผนงาน : แผนงานบูรณาการขับเคลื่อนการแก้ไขปัญหาจังหวัดชายแดนภาคใต้	9.6800	-	3.4848	-	-	-	1.3552	-	-	3.0976	-	-	1.7424	-	-
เป้าหมาย : แผนงานบูรณาการขับเคลื่อนการแก้ไขปัญหาจังหวัดชายแดนภาคใต้	9.6800	-	3.4848	-	-	-	1.3552	-	-	3.0976	-	-	1.7424	-	-
เป้าหมายการให้บริการกระทรวง : ปัญหาและผลกระทบต่อความมั่นคงในภาค แรงงานได้รับการป้องกันและแก้ไข	9.6800	-	3.4848	-	-	-	1.3552	-	-	3.0976	-	-	1.7424	-	-
ตัวชี้วัดเชิงปริมาณ จำนวนแรงงานต่างชาติได้รับการบริหารจัดการให้เข้าสู่ ระบบการทำงานที่ถูกต้องตามกฎหมาย	208.000	-	70.888	-	-	-	46.099	-	-	53.042	-	-	37.971	-	-
ตัวชี้วัดเชิงปริมาณ จำนวนแรงงานได้รับความรู้เกี่ยวกับภารกิจป้องกันและ แก้ไขปัญหายาเสพติด	669.512	-	-	-	-	-	-	-	-	-	-	-	669.512	-	-
ตัวชี้วัดเชิงคุณภาพ ร้อยละของแรงงานกลุ่มเสี่ยงที่ตกเป็นเหยื่อการค้า มนุษย์ด้านแรงงานได้รับการคุ้มครอง	100	-	-	-	-	-	-	-	-	-	-	-	100	-	-
ตัวชี้วัดเชิงคุณภาพ ผู้สำเร็จการศึกษามีโอกาสประกอบอาชีพ หรือมี รายได้ไม่น้อยกว่า	50	-	-	-	-	-	-	-	-	-	-	-	50	-	-
เป้าหมายการให้บริการหน่วยงาน : แรงงานในจังหวัดชายแดนภาคใต้ได้รับ การฝึกอบรมเพื่อสนับสนุนการพัฒนาในพื้นที่	9.6800	-	3.4848	-	-	-	1.3552	-	-	3.0976	-	-	1.7424	-	-
ตัวชี้วัดเชิงปริมาณ จำนวนแรงงานได้รับการฝึกอบรมมีอยู่ได้ต่ำกว่า เป้าหมาย	2.500	-	900	-	-	-	350	-	-	800	-	-	450	-	-
ตัวชี้วัดเชิงคุณภาพ ผู้สำเร็จการศึกษามีโอกาสประกอบอาชีพ หรือมี รายได้ไม่น้อยกว่า	50	-	-	-	-	-	-	-	-	-	-	-	50	-	-
ตัวชี้วัดเชิงคุณภาพ ประสิทธิภาพการติดต่อไปยังตัวแทนแรงงานพื้นถิ่น ไม่น้อยกว่า	0	-	-	-	-	-	-	-	-	-	-	-	0	-	-
โครงการที่ 1 : โครงการพัฒนาตามศักยภาพของพื้นที่	9.6800	-	3.4848	-	-	-	1.3552	-	-	3.0976	-	-	1.7424	-	-
1.แผนการปฏิบัติงาน															
1.1 ทีวีชีวิต															
เชิงปริมาณ															
จำนวนแรงงานเข้ารับการฝึกอบรมมีอยู่ได้ต่ำกว่าเป้าหมาย	2.500	-	900	-	-	-	350	-	-	800	-	-	450	-	-



ยุทธศาสตร์ชาติ - แผนแม่บทภายใต้ยุทธศาสตร์ชาติ - แผนย่อยของแผนแม่บทยุทธศาสตร์จัดสรร - แผนงาน - เป้าประสงค์เชิงยุทธศาสตร์ เป้าหมายการให้บริการที่รับบริการตรง - เป้าหมายการให้บริการหน่วยงาน ผลผลิต/โครงการ - กิจกรรม	รวมทั้งสิ้น			ไตรมาส 1 (ก.ค.-ธ.ค.)			ไตรมาส 2 (ม.ค.-มิ.ย.)			ไตรมาส 3 (เม.ย.-มิ.ย.)			ไตรมาส 4 (ก.ค.-ก.ย.)		
	แผน (ขั้น พ.ร.บ.)	งบ (ขั้น บริหาร)	งบ (ขั้น พ.ร.บ.)	แผน (ขั้น พ.ร.บ.)	งบ (ขั้น บริหาร)	งบ (ขั้น พ.ร.บ.)	แผน (ขั้น พ.ร.บ.)	งบ (ขั้น บริหาร)	งบ (ขั้น พ.ร.บ.)	แผน (ขั้น พ.ร.บ.)	งบ (ขั้น บริหาร)	งบ (ขั้น พ.ร.บ.)	แผน (ขั้น พ.ร.บ.)	งบ (ขั้น บริหาร)	งบ (ขั้น พ.ร.บ.)
เชิงอุปมา - ผู้ที่สำเร็จการศึกษาระดับประถมศึกษาหรือมัธยมศึกษา น้อยกว่า	50														
1.2.กิจกรรมหลัก กิจกรรมที่ 1 มีกิจกรรมฝึกอบรมแรงงานในพื้นที่จังหวัดชายแดนภาคใต้ - ตัวชี้วัดเชิงปริมาณ จำนวนแรงงานเข้ารับการฝึกอบรมมีผล ได้ไม่ต่ำกว่าเป้าหมาย	2,500		900			350			800					450	
2.แผนการใช้จ่ายงบประมาณ (2.1+2.2+2.3)	9,6800		3,4848			1,3552			3,0976					1,7424	
2.1 งบประมาณ :	9,6800		3,4848			1,3552			3,0976					1,7424	
1 : มีกิจกรรมฝึกอบรมแรงงานในพื้นที่จังหวัดชายแดนภาคใต้ - งบจ่ายประจำ	9,6800		3,4848			1,3552			3,0976					1,7424	
แผนแม่บทภายใต้ยุทธศาสตร์ชาติ : การต่างประเทศ	5,0000		1,8000			7000			1,6003					0,8997	
เป้าหมายแผนแม่บทภายใต้ยุทธศาสตร์ชาติ การต่างประเทศไทยมีเอกภาพ ทำให้ประเทศไทยมีความมั่นคง มั่งคั่ง ยั่งยืน มีมาตรฐานสากลและเชื่อมโยงกับประชาคมโลก	5,0000		1,8000			7000			1,6003					0,8997	
แผนย่อยของแผนแม่บทภายใต้ยุทธศาสตร์ชาติ : ความร่วมมือด้านเศรษฐกิจและความร่วมมือเพื่อการพัฒนาระหว่างประเทศ	5,0000		1,8000			7000			1,6003					0,8997	
เป้าหมายแผนย่อยของแผนแม่บทภายใต้ยุทธศาสตร์ชาติ : ประเทศไทยเป็นหนึ่ง ในศูนย์กลางการค้า การลงทุน การบริการ และความเชื่อมโยงที่สำคัญในภูมิภาค เอเชีย โดยมีระบบเศรษฐกิจที่แข็งแกร่งขึ้น	5,0000		1,8000			7000			1,6003					0,8997	
ระดับความสัมพันธ์และความร่วมมือด้านเศรษฐกิจ ความเชื่อมโยง และ นวัตกรรมในกรอบทวิภาคี ภูมิภาค และพหุภาคี (ภายใต้ จำนวนโครงการ/ความ ร่วมมือ/ความตกลง) มากขึ้น/ดีขึ้น ร้อยละ 10 (ME)	5,0000		1,8000			7000			1,6003					0,8997	
ยุทธศาสตร์จัดสรร : ยุทธศาสตร์ด้านความมั่นคง	5,0000		1,8000			7000			1,6003					0,8997	
แผนงาน : แผนงานยุทธศาสตร์ส่งเสริมความสัมพันธ์ระหว่างประเทศ	5,0000		1,8000			7000			1,6003					0,8997	
เป้าหมาย : แนวทางยกระดับความร่วมมือด้านเศรษฐกิจและความร่วมมือเพื่อการ พัฒนาระหว่างประเทศ	5,0000		1,8000			7000			1,6003					0,8997	
เป้าหมายการให้บริการที่ตรง : สร้างความสัมพันธ์ ความร่วมมือ และความ มั่นคงด้านแรงงานระหว่างประเทศ	5,0000		1,8000			7000			1,6003					0,8997	
ตัวชี้วัดเชิงปริมาณ จำนวนความร่วมมือด้านแรงงานระหว่างประเทศ	2													2	
เป้าหมายการให้บริการหน่วยงาน : พัฒนาบุคลากรและแรงงานตามแนว ตะเข็บชายแดนเพื่อเสริมความสัมพันธ์ระหว่างประเทศ	5,0000		1,8000			7000			1,6003					0,8997	



ยุทธศาสตร์ชาติ - แผนแม่บทภายใต้ยุทธศาสตร์ชาติ - แผนย่อยของแผนแม่บทฯ ยุทธศาสตร์จัดสรร - แผนงาน - เป้าประสงค์เชิงยุทธศาสตร์ เป้าหมายการให้บริการกระทรวง - เป้าหมายการให้บริการหน่วยงาน ผลผลิต/โครงการ - กิจกรรม	รวมทั้งสิ้น			ไตรมาส 1 (ต.ค.-ธ.ค.)			ไตรมาส 2 (ม.ค.-มี.ค.)			ไตรมาส 3 (เม.ย.-มิ.ย.)			ไตรมาส 4 (ก.ค.-ก.ย.)		
	หน่วยนับ	แผน (ชิ้น พ.ร.บ.)	ผล	แผน (ชิ้น พ.ร.บ.)	ผล	แผน (ชิ้น พ.ร.บ.)	ผล	แผน (ชิ้น พ.ร.บ.)	ผล	แผน (ชิ้น พ.ร.บ.)	ผล	แผน (ชิ้น พ.ร.บ.)	ผล	แผน (ชิ้น พ.ร.บ.)	ผล
- ตัวชี้วัดเชิงปริมาณ : จำนวนบุคลากรและแรงงานตามระดับชายแดน ได้รับการพัฒนาฝีมือได้ต่ำกว่าเป้าหมาย	คน	1000													
- ตัวชี้วัดเชิงคุณภาพ : บุคลากรและแรงงานตามระดับชายแดนสำเร็จ การพัฒนาฝีมือได้ต่ำกว่า	ร้อยละ	80													
โครงการที่ 1 : โครงการพัฒนาฝีมือแรงงานมาทขิหรือบริการพื้นที่ ตัวทางเศรษฐกิจในกลุ่มประเทศอนุภูมิภาคแม่โขง		5.0000	-	1.8000	-	0.7000	-	1.6003	-	0.8997	-				
1.แผนการปฏิบัติงาน															
1.1 ตัวชี้วัด															
เชิงปริมาณ															
- จำนวนบุคลากรและแรงงานตามระดับชายแดน ได้รับการ พัฒนาฝีมือได้ต่ำกว่าเป้าหมาย	คน	1,000		360		140		320		180					
เชิงคุณภาพ															
- บุคลากรและแรงงานตามระดับชายแดนสำเร็จการพัฒนา ฝีมือแรงงานได้ต่ำกว่า	ร้อยละ	80													
1.2.กิจกรรมหลัก															
กิจกรรมที่ 1 : พัฒนาฝีมือแรงงานมาทขิหรือการพัฒนา ความร่วมมือทางเศรษฐกิจ															
- ตัวชี้วัดเชิงปริมาณ : จำนวนบุคลากรมาทขิและแรงงาน ตามระดับชายแดนได้รับการพัฒนาฝีมือได้ต่ำกว่าเป้าหมาย	คน	1,000		360		140		320		180					
2.แผนการใช้จ่ายงบประมาณ (2.1+2.2+2.3)															
2.1 งบประมาณ :															
1 : พัฒนาฝีมือแรงงานมาทขิหรือการพัฒนาความร่วมมือ ทางเศรษฐกิจ		5.0000	-	1.8000	-	0.7000	-	1.6003	-	0.8997	-				
- ราชจ่ายประจำ		5.0000	-	1.8000	-	0.7000	-	1.6003	-	0.8997	-				



แบบจัดทำแผน / รายงานผลการปฏิบัติงานและการใช้จ่ายงบประมาณ ประจำปีงบประมาณ พ.ศ. 2566

แบบส่งป.301

งบส่วนราชการ / รัฐวิสาหกิจ
 งบกลาง

รหัส : 17000

รหัส : 17004

รายงานแผน

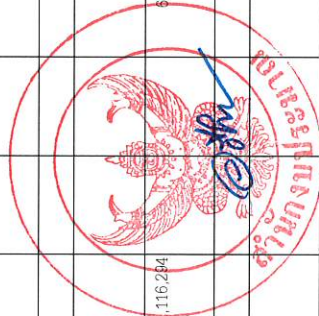
รายงานผล

กระทรวง : กระทรวงแรงงาน

ส่วนราชการ/รัฐวิสาหกิจ : กรมพัฒนาฝีมือแรงงาน

หน่วย : ล้านบาท (ทศนิยม 4 ตำแหน่ง)

ยุทธศาสตร์ชาติ - แผนแม่บทภายใต้ยุทธศาสตร์ชาติ - แผนย่อยของแผนแม่บท ยุทธศาสตร์จัดสรร - แผนงาน - เป้าประสงค์เชิงยุทธศาสตร์ เป้าหมายการให้บริการกระทรวง - เป้าหมายการให้บริการหน่วยงาน ผลสัมฤทธิ์และประโยชน์ที่คาดว่าจะได้รับ	หน่วยนับ	รวมทั้งสิ้น			ไตรมาส 1 (ต.ค. - ธ.ค.)			ไตรมาส 2 (ม.ค. - มิ.ย.)			ไตรมาส 3 (ม.ย. - มิ.ย.)			ไตรมาส 4 (ก.ค. - ก.ย.)		
		แผน (ขั้น พ.ร.บ.)	แผน (ขั้น บริหาร)	ผล	แผน (ขั้น พ.ร.บ.)	แผน (ขั้น บริหาร)	ผล	แผน (ขั้น พ.ร.บ.)	แผน (ขั้น บริหาร)	ผล	แผน (ขั้น พ.ร.บ.)	แผน (ขั้น บริหาร)	ผล	แผน (ขั้น พ.ร.บ.)	แผน (ขั้น บริหาร)	ผล
ผลสัมฤทธิ์ : แรงงานไทยมีประสิทธิภาพเพิ่มขึ้น - ตัวชี้วัดเชิงคุณภาพ : ประสิทธิภาพการผลิตของปัจจัยด้านแรงงานเพิ่มขึ้น น้อยกว่า - ตัวชี้วัดเชิงปริมาณ : จำนวนแรงงานที่ได้รับการพัฒนาฝีมือแรงงานได้มากกว่า เป้าหมาย	ร้อยละ															
ผลสัมฤทธิ์ : แรงงานมีศักยภาพ และมีทักษะฝีมือเพิ่มขึ้น - ตัวชี้วัดเชิงคุณภาพ : ประสิทธิภาพการผลิตของปัจจัยด้านแรงงานเพิ่มขึ้น น้อยกว่า - ตัวชี้วัดเชิงปริมาณ : จำนวนแรงงานที่ได้รับการพัฒนาฝีมือแรงงานได้มากกว่า เป้าหมาย	คน	16,660			5,980			2,345				5,310				3,015
ผลสัมฤทธิ์ : แรงงานเสริมรแรงสูง เพื่อเป็นพลังในการขับเคลื่อนเศรษฐกิจ - ตัวชี้วัดเชิงคุณภาพ : ประสิทธิภาพการผลิตของปัจจัยด้านแรงงานเพิ่มขึ้น น้อยกว่า - ตัวชี้วัดเชิงปริมาณ : จำนวนแรงงานที่ได้รับการพัฒนาฝีมือแรงงานได้มากกว่า เป้าหมาย	ร้อยละ															
ผลสัมฤทธิ์ : แรงงานเสริมรแรงสูง เพื่อเป็นพลังในการขับเคลื่อนเศรษฐกิจ - ตัวชี้วัดเชิงคุณภาพ : ประสิทธิภาพการผลิตของปัจจัยด้านแรงงานเพิ่มขึ้น น้อยกว่า - ตัวชี้วัดเชิงปริมาณ : จำนวนแรงงานที่ได้รับการพัฒนาฝีมือแรงงานได้มากกว่า เป้าหมาย	คน	3,485,460			1,255,830			488,400				1,116,284				327,936
ผลสัมฤทธิ์ : แรงงานเสริมรแรงสูง เพื่อเป็นพลังในการขับเคลื่อนเศรษฐกิจ - ตัวชี้วัดเชิงคุณภาพ : ประสิทธิภาพการผลิตของปัจจัยด้านแรงงานเพิ่มขึ้น น้อยกว่า - ตัวชี้วัดเชิงปริมาณ : จำนวนผู้ได้รับการพัฒนาเสริมรแรงสูงได้มากกว่าเป้าหมาย	ร้อยละ															
ผลสัมฤทธิ์ : แรงงานเสริมรแรงสูง เพื่อเป็นพลังในการขับเคลื่อนเศรษฐกิจ - ตัวชี้วัดเชิงคุณภาพ : ประสิทธิภาพการผลิตของปัจจัยด้านแรงงานเพิ่มขึ้น น้อยกว่า - ตัวชี้วัดเชิงปริมาณ : จำนวนผู้ได้รับการพัฒนาเสริมรแรงสูงได้มากกว่าเป้าหมาย	คน	6,080														6,080
ยุทธศาสตร์ชาติ : ยุทธศาสตร์ชาติด้านการสร้างความสามารถในการแข่งขัน		49,6804			17,9049			6,9353				15,8977				8,9425
แผนแม่บทภายใต้ยุทธศาสตร์ชาติ : ยุทธศาสตร์การเสริมสร้างขีดความสามารถในการแข่งขัน		14,8200			5,3352			2,0748				4,7424				2,6676
เป้าหมายแผนแม่บทภายใต้ยุทธศาสตร์ชาติ : ผลสัมฤทธิ์เชิงคุณภาพของภาคอุตสาหกรรมและภาคบริการเพิ่มขึ้น		14,8200			5,3352			2,0748				4,7424				2,6676
แผนย่อยของแผนแม่บทภายใต้ยุทธศาสตร์ชาติ : การพัฒนาระบบเขตอุตสาหกรรมและบริการแห่งอนาคต		14,8200			5,3352			2,0748				4,7424				2,6676



ยุทธศาสตร์ชาติ - แผนแม่บทภายใต้ยุทธศาสตร์ชาติ - แผนย่อยของแผนแม่บท ยุทธศาสตร์จัดสรร - แผนงาน - วัตถุประสงค์เชิงยุทธศาสตร์ เป้าหมายการให้บริการกระทรวง - เป้าหมายการให้บริการหน่วยงาน คลังสินค้า - กิจกรรม	รวมทั้งสิ้น			ไตรมาส 1 (ม.ค. - มี.ค.)			ไตรมาส 2 (ม.ค. - มิ.ย.)			ไตรมาส 3 (เม.ย. - ส.ค.)			ไตรมาส 4 (ก.ค. - ก.ย.)		
	หน่วยนับ	แผน (ชั้น พ.ร.บ.)	AB	แผน (ชั้น พ.ร.บ.)	AB	แผน (ชั้น พ.ร.บ.)	AB	แผน (ชั้น พ.ร.บ.)	AB	แผน (ชั้น พ.ร.บ.)	AB	แผน (ชั้น พ.ร.บ.)	AB	แผน (ชั้น พ.ร.บ.)	AB
เป้าหมายย่อยของแผนแม่บทภายใต้ยุทธศาสตร์ชาติ : การสร้างความพร้อมของคลังสินค้าอย่างเป็นระบบ อาทิ ด้านเทคโนโลยี กำลังคนและโครงสร้างพื้นฐานเพื่อพัฒนาอุตสาหกรรมและบริการแห่งอนาคต		14.8200	-	5.3352	-	2.0748	-	4.7424	-	2.6676	-	2.6676	-	2.6676	-
จำนวนแรงงานที่ได้รับการพัฒนาฝีมือแรงงานด้านยานยนต์ไฟฟ้าจำนวนไม่น้อยกว่า 15,000 คน (M3)	คน	14.8200	-	5.3352	-	2.0748	-	4.7424	-	2.6676	-	2.6676	-	2.6676	-
ยุทธศาสตร์จัดสรร : ยุทธศาสตร์ด้านการสร้างความสามารถในการแข่งขัน		14.8200	-	5.3352	-	2.0748	-	4.7424	-	2.6676	-	2.6676	-	2.6676	-
แผนงาน : แผนงานบูรณาการพัฒนาอุตสาหกรรมและบริการแห่งอนาคต		14.8200	-	5.3352	-	2.0748	-	4.7424	-	2.6676	-	2.6676	-	2.6676	-
เป้าหมาย : แนวทางยกระดับระบบในเครือข่ายอุตสาหกรรมและบริการแห่งอนาคต		14.8200	-	5.3352	-	2.0748	-	4.7424	-	2.6676	-	2.6676	-	2.6676	-
เป้าหมายการให้บริการกระทรวง : แรงงานมีความพร้อม มีศักยภาพ ได้รับความคุ้มครองเพียงพอต่อการพัฒนาเศรษฐกิจภาคส่วน		14.8200	-	5.3352	-	2.0748	-	4.7424	-	2.6676	-	2.6676	-	2.6676	-
ตัวชี้วัดเชิงปริมาณ จำนวนแรงงานต่างด้าวได้รับอนุญาตทำงานในเขตเศรษฐกิจพิเศษ	คน	78.000	-	26.652	-	17.285	-	19.890	-	14.243	-	14.243	-	14.243	-
ตัวชี้วัดเชิงคุณภาพ ประสิทธิภาพการผลิตของปัจจัยด้านแรงงานเพิ่มขึ้น เปรียบเทียบกับปีก่อน	ร้อยละ	40	-	40	-	40	-	40	-	40	-	40	-	40	-
เป้าหมายการให้บริการหน่วยงาน : แรงงานมีความพร้อม มีศักยภาพ ได้รับความคุ้มครองเพียงพอต่อการพัฒนาเศรษฐกิจภาคส่วน		14.8200	-	5.3352	-	2.0748	-	4.7424	-	2.6676	-	2.6676	-	2.6676	-
ตัวชี้วัดเชิงปริมาณ จำนวนแรงงานและบุคลากรที่ได้รับการพัฒนาฝีมือได้ไม่ต่ำกว่าเป้าหมาย	คน	12.850	-	4.620	-	1.805	-	4.100	-	2.325	-	2.325	-	2.325	-
ตัวชี้วัดเชิงคุณภาพ ประสิทธิภาพการผลิตของปัจจัยด้านแรงงานเพิ่มขึ้น เปรียบเทียบกับปีก่อน	ร้อยละ	40	-	40	-	40	-	40	-	40	-	40	-	40	-
โครงการที่ 1 : โครงการยกระดับคุณภาพและพัฒนากำลังคนเพื่อสร้างความสามารถในการแข่งขันภาคอุตสาหกรรม		14.8200	-	5.3352	-	2.0748	-	4.7424	-	2.6676	-	2.6676	-	2.6676	-
1.แผนการปฏิบัติงาน															
1.1 ตัวชี้วัด															
เชิงปริมาณ															
จำนวนแรงงานที่ได้รับการฝึกอบรมฝีมือได้ไม่ต่ำกว่าเป้าหมาย	คน	5.200	-	1.870	-	730	-	1.660	-	940	-	940	-	940	-
เชิงคุณภาพ															
ประสิทธิภาพการผลิตของปัจจัยด้านแรงงานเพิ่มขึ้นไม่ต่ำกว่าเป้าหมาย	ร้อยละ	40	-	40	-	40	-	40	-	40	-	40	-	40	-
1.2.กิจกรรมหลัก															
กิจกรรมที่ 1 พัฒนาระบบและบุคลากรเฉพาะทางรองรับอุตสาหกรรมและบริการแห่งอนาคต															
ตัวชี้วัดเชิงปริมาณ จำนวนแรงงานที่ได้รับการฝึกอบรมฝีมือได้ไม่ต่ำกว่าเป้าหมาย	คน	5.200	-	1.870	-	730	-	1.660	-	940	-	940	-	940	-



ยุทธศาสตร์ชาติ - แผนแม่บทภายใต้ยุทธศาสตร์ชาติ - แผนย่อยของแผนแม่บทยุทธศาสตร์จัดสรร - แผนงาน - วัตถุประสงค์/ยุทธศาสตร์ เป้าหมายการให้บริการกระทรวง - เป้าหมายการให้บริการหน่วยงาน ผลผลิต/โครงการ - กิจกรรม	รวมทั้งสิ้น			ไตรมาส 1 (ต.ค.- ธ.ค.)			ไตรมาส 2 (ม.ค.- มิ.ย.)			ไตรมาส 3 (เม.ย.- มิ.ย.)			ไตรมาส 4 (ก.ค.- ก.ย.)		
	หน่วย (พัน พ.ร.บ.)	แผน (พัน พ.ร.บ.)	ผล (พัน พ.ร.บ.)	แผน (พัน พ.ร.บ.)	ผล (พัน พ.ร.บ.)	แผน (พัน พ.ร.บ.)	ผล (พัน พ.ร.บ.)	แผน (พัน พ.ร.บ.)	ผล (พัน พ.ร.บ.)	แผน (พัน พ.ร.บ.)	ผล (พัน พ.ร.บ.)	แผน (พัน พ.ร.บ.)	ผล (พัน พ.ร.บ.)	แผน (พัน พ.ร.บ.)	ผล (พัน พ.ร.บ.)
พร้อมทั้ง ร้อยละ	40														
ตัวชี้วัดเชิงปริมาณ : ประสิทธิภาพการผลิตรายจ่ายด้าน แรงงาน เพิ่มขึ้นไม่น้อยกว่า															
2.แผนการใช้จ่ายงบประมาณ (2.1+2.2+2.3)	14.8200	5.3352	-	5.3352	-	2.0748	-	2.0748	-	4.7424	-	4.7424	-	2.6676	-
2.1 งบประมาณ :	14.8200	5.3352	-	5.3352	-	2.0748	-	2.0748	-	4.7424	-	4.7424	-	2.6676	-
1 : พัฒนาโครงสร้างและบุคลากรเฉพาะรองรับอุตสาหกรรม และบริการแห่งอนาคต	14.8200	5.3352	-	5.3352	-	2.0748	-	2.0748	-	4.7424	-	4.7424	-	2.6676	-
- รายจ่ายประจำ	14.8200	5.3352	-	5.3352	-	2.0748	-	2.0748	-	4.7424	-	4.7424	-	2.6676	-
แผนแม่บทภายใต้ยุทธศาสตร์ชาติ : การท่องเที่ยว	11.2700	4.0572	-	4.0572	-	1.5778	-	1.5778	-	3.6064	-	3.6064	-	2.0286	-
เป้าหมายแผนแม่บทภายใต้ยุทธศาสตร์ชาติ : ความสามารถทางการแข่งขันด้าน การท่องเที่ยวของไทยดีขึ้น	11.2700	4.0572	-	4.0572	-	1.5778	-	1.5778	-	3.6064	-	3.6064	-	2.0286	-
แผนย่อยของแผนแม่บทภายใต้ยุทธศาสตร์ชาติ : การพัฒนาระบบนิเวศการท่องเที่ยว	11.2700	4.0572	-	4.0572	-	1.5778	-	1.5778	-	3.6064	-	3.6064	-	2.0286	-
เป้าหมายแผนย่อยของแผนแม่บทภายใต้ยุทธศาสตร์ชาติ : การท่องเที่ยวที่มี การบริหารจัดการอย่างยั่งยืนในทุกมิติ	11.2700	4.0572	-	4.0572	-	1.5778	-	1.5778	-	3.6064	-	3.6064	-	2.0286	-
ผู้ประกอบการและแหล่งท่องเที่ยวได้รับมาตรฐานการท่องเที่ยวเพิ่มขึ้นร้อยละ 10 ต่อปี (M2)	11.2700	4.0572	-	4.0572	-	1.5778	-	1.5778	-	3.6064	-	3.6064	-	2.0286	-
ยุทธศาสตร์จัดสรร : ยุทธศาสตร์ด้านสร้างความรู้ความสามาถในการแข่งขัน	11.2700	4.0572	-	4.0572	-	1.5778	-	1.5778	-	3.6064	-	3.6064	-	2.0286	-
แผนงาน : แผนงานบูรณาการสร้างรายได้จากการท่องเที่ยว	11.2700	4.0572	-	4.0572	-	1.5778	-	1.5778	-	3.6064	-	3.6064	-	2.0286	-
เป้าหมาย : แนวทางการพัฒนาระบบนิเวศการท่องเที่ยว	11.2700	4.0572	-	4.0572	-	1.5778	-	1.5778	-	3.6064	-	3.6064	-	2.0286	-
เป้าหมายการให้บริการกระทรวง : แรงงานมีความพร้อม มีศักยภาพ ได้รับ ความรู้/เครื่องมือ/เครื่องจักร/บริการพัฒนาเศรษฐกิจทุกภาคส่วน	11.2700	4.0572	-	4.0572	-	1.5778	-	1.5778	-	3.6064	-	3.6064	-	2.0286	-
ตัวชี้วัดเชิงปริมาณ : จำนวนแรงงานต่างชาติที่รับอนุญาตทำงานในเขต เศรษฐกิจพิเศษ	78,000	26,582	-	26,582	-	17,285	-	17,285	-	19,890	-	19,890	-	14,243	-
ตัวชี้วัดเชิงคุณภาพ : ประสิทธิภาพการผลิตรายจ่ายด้านแรงงานเพิ่มขึ้น เฉลี่ยไม่น้อยกว่า	40	40	-	40	-	40	-	40	-	40	-	40	-	40	-
เป้าหมายการให้บริการหน่วยงาน : แรงงานภาคการผลิต บริการ มีศักยภาพ เพิ่มขึ้น รองรับเติบโตใหม่	11.2700	4.0572	-	4.0572	-	1.5778	-	1.5778	-	3.6064	-	3.6064	-	2.0286	-
ตัวชี้วัดเชิงปริมาณ : จำนวนแรงงานและบุคลากรได้รับการพัฒนาฝีมือได้ ไม่ต่ำกว่าเป้าหมาย	12,850	4,620	-	4,620	-	1,806	-	1,806	-	4,100	-	4,100	-	2,325	-
ตัวชี้วัดเชิงคุณภาพ : ประสิทธิภาพการผลิตรายจ่ายด้านแรงงานเพิ่มขึ้น ไม่น้อยกว่า	40	40	-	40	-	40	-	40	-	40	-	40	-	40	-
โครงการที่ 1 : โครงการพัฒนาศักยภาพของบุคลากรและ ผู้ประกอบการในอุตสาหกรรมการท่องเที่ยว	11.2700	4.0572	-	4.0572	-	1.5778	-	1.5778	-	3.6064	-	3.6064	-	2.0286	-



ยุทธศาสตร์ชาติ - แผนแม่บทภายใต้ยุทธศาสตร์ชาติ - แผนย่อยของแผนแม่บท ยุทธศาสตร์จัดสรร - แผนงาน - วัตถุประสงค์/ยุทธศาสตร์ เป้าหมายการให้บริการกระทรวง - เป้าหมายการให้บริการหน่วยงาน ผลิต/โครงการ - กิจกรรม	รวมทั้งสิ้น			ไตรมาส 1 (ต.ค.- ธ.ค.)			ไตรมาส 2 (ม.ค.- มิ.ย.)			ไตรมาส 3 (เม.ย.- มิ.ย.)			ไตรมาส 4 (ก.ค.- ก.ย.)		
	แผน (ชั้น พ.ร.บ.)	MR	แผน (ชั้น บริหาร)	แผน (ชั้น พ.ร.บ.)	MR	แผน (ชั้น บริหาร)	แผน (ชั้น พ.ร.บ.)	MR	แผน (ชั้น บริหาร)	แผน (ชั้น พ.ร.บ.)	MR	แผน (ชั้น บริหาร)	แผน (ชั้น พ.ร.บ.)	MR	แผน (ชั้น บริหาร)
1.แผนการปฏิบัติงาน															
1.1 ตัวชี้วัด															
เชิงปริมาณ															
จำนวนผู้เข้ารับการฝึกอบรมเมื่อได้ตามเป้าหมาย	4,900			1,760			690			1,560			890		
เชิงคุณภาพ															
ประสิทธิภาพการผลิตของปัจจัยด้านแรงงานเพิ่มขึ้นไม่ต่ำกว่าร้อยละ	40												40		
1.2.กิจกรรมหลัก															
กิจกรรมที่ 1. พัฒนาทักษะแรงงานด้านห้องเที่ยวและบริการ															
- ตัวชี้วัดเชิงปริมาณ : จำนวนแรงงานเข้ารับการฝึกอบรมเมื่อได้ต่ำกว่าเป้าหมาย	4,900			1,760			690			1,560			890		
2.แผนการใช้จ่ายงบประมาณ (2.1+2.2+2.3)															
2.1 งบประมาณ :	11,2700	-	-	4,0572	-	-	1,5778	-	-	3,6064	-	-	2,0286	-	-
1 : พัฒนาศูนย์แรงงานด้านท่องเที่ยวและบริการ	11,2700	-	-	4,0572	-	-	1,5778	-	-	3,6064	-	-	2,0286	-	-
- รายจ่ายประจำ	11,2700	-	-	4,0572	-	-	1,5778	-	-	3,6064	-	-	2,0286	-	-
แผนแม่บทภายใต้ยุทธศาสตร์ชาติ : โครงสร้างพื้นฐาน ระบบโลจิสติกส์ และดิจิทัล	10,6170	-	-	3,8421	-	-	1,4664	-	-	3,3974	-	-	1,9111	-	-
เป้าหมายแผนแม่บทภายใต้ยุทธศาสตร์ชาติ : ความสามารถในการแข่งขันด้านโครงสร้างพื้นฐานของประเทศไทย	10,6170	-	-	3,8421	-	-	1,4664	-	-	3,3974	-	-	1,9111	-	-
แผนย่อยของแผนแม่บทภายใต้ยุทธศาสตร์ชาติ : โครงสร้างพื้นฐานด้านคมนาคมและระบบโลจิสติกส์	10,6170	-	-	3,8421	-	-	1,4664	-	-	3,3974	-	-	1,9111	-	-
เป้าหมายของแผนแม่บทภายใต้ยุทธศาสตร์ชาติ : ไทยเป็นประตูและทางเชื่อมโครงข่ายคมนาคมและโลจิสติกส์ของภูมิภาค	10,6170	-	-	3,8421	-	-	1,4664	-	-	3,3974	-	-	1,9111	-	-
สัดส่วนต้นทุนโลจิสติกส์ของประเทศไทยต่อผลิตภัณฑ์มวลรวมในประเทศลดลงร้อยละ 12 (ME)	10,6170	-	-	3,8421	-	-	1,4664	-	-	3,3974	-	-	1,9111	-	-
ยุทธศาสตร์จัดสรร : ยุทธศาสตร์ด้านการสร้างความสามารถในการแข่งขัน	10,6170	-	-	3,8421	-	-	1,4664	-	-	3,3974	-	-	1,9111	-	-
แผนงาน : แผนงานบูรณาการพัฒนาต้นแบบและระบบโลจิสติกส์	10,6170	-	-	3,8421	-	-	1,4664	-	-	3,3974	-	-	1,9111	-	-
เป้าหมาย : แผนงานบูรณาการพัฒนาต้นแบบและระบบโลจิสติกส์	10,6170	-	-	3,8421	-	-	1,4664	-	-	3,3974	-	-	1,9111	-	-
เป้าหมายการให้บริการกระทรวง : แรงงานมีความพร้อม มีศักยภาพ ได้รับ	10,6170	-	-	3,8421	-	-	1,4664	-	-	3,3974	-	-	1,9111	-	-
ความคุ้มครองเพื่อรองรับการพัฒนาเศรษฐกิจภาคส่วน															
ตัวชี้วัดเชิงปริมาณ : จำนวนแรงงานต่างด้าวที่รับอนุญาตทำงานในเขตเศรษฐกิจพิเศษ	78,000			26,582			17,285			19,890			14,243		
ตัวชี้วัดเชิงคุณภาพ : ประสิทธิภาพการผลิตของปัจจัยด้านแรงงานเพิ่มขึ้นเฉลี่ยไม่ต่ำกว่า	40														



ยุทธศาสตร์ชาติ - แผนแม่บทภายใต้ยุทธศาสตร์ชาติ - แผนย่อยของแผนแม่บท ยุทธศาสตร์จังหวัด - แผนงาน - เป็นประเด็นเชิงยุทธศาสตร์ เป้าหมายการให้บริการกระทรวง - เป้าหมายการให้บริการหน่วยงาน ผลิตโครงการ - กิจกรรม	รวมทั้งสิ้น			ไตรมาส 1 (ม.ค.- มี.ค.)			ไตรมาส 2 (เม.ย.- มิ.ย.)			ไตรมาส 3 (ก.ค.- ก.ย.)			
	แผน (เงิน พ.ร.บ.)	MB	แผน (เงิน บริหาร)	แผน (เงิน พ.ร.บ.)	MB	แผน (เงิน บริหาร)	แผน (เงิน พ.ร.บ.)	MB	แผน (เงิน บริหาร)	แผน (เงิน พ.ร.บ.)	MB	แผน (เงิน บริหาร)	แผน (เงิน พ.ร.บ.)
เป้าหมายการให้บริการหน่วยงาน : หน่วยงานการผลิต บริการ มีศักยภาพ เพิ่มขึ้น รองรับบริบทใหม่	10.6170	-	3.8421	-	-	1.4664	-	-	3.3974	-	-	1.9111	-
- ตัวชี้วัดเชิงปริมาณ : จำนวนแรงงานและบุคลากรได้รับการพัฒนาฝีมือได้ ไม่ต่ำกว่าเป้าหมาย	12,850		4,620			1,805			4,100			2,325	
- ตัวชี้วัดเชิงคุณภาพ : ประสิทธิภาพการผลิตของปัจจัยด้านแรงงานเพิ่มขึ้น ไม่น้อยกว่า	40											40	
โครงการที่ 1 : โครงการพัฒนาบุคลากรรองรับอุตสาหกรรมโลจิสติกส์	10.6170	-	3.8421	-	-	1.4664	-	-	3.3974	-	-	1.9111	-
1.แผนการปฏิบัติงาน													
1.1 ตัวชี้วัด													
เชิงปริมาณ													
- จำนวนแรงงานที่ได้รับการฝึกอบรมฝีมือได้ไม่ต่ำกว่าเป้าหมาย	2,750		990			385			880			495	
- ผู้ได้รับการพัฒนาฝีมือและมีประสิทธิภาพการทำงานเพิ่มขึ้นไม่ น้อยกว่า	40											40	
เชิงคุณภาพ													
- ประสิทธิภาพการผลิตของปัจจัยด้านแรงงานเพิ่มขึ้นไม่น้อยกว่า	40											40	
1.2.กิจกรรมหลัก													
กิจกรรมที่ 1 : พัฒนาบุคลากรรองรับอุตสาหกรรมโลจิสติกส์													
- ตัวชี้วัดเชิงปริมาณ : จำนวนแรงงานเข้ารับการฝึกอบรมฝีมือ ได้ไม่ต่ำกว่าเป้าหมาย	2,000		720			280			640			360	
- ตัวชี้วัดเชิงปริมาณ : ประสิทธิภาพการผลิตของปัจจัยด้าน แรงงานเพิ่มขึ้นไม่น้อยกว่า	40											40	
กิจกรรมที่ 2 : พัฒนาบุคลากรด้านโลจิสติกส์รองรับธุรกิจ ขนส่งและภาคการระหว่างประเทศ													
- ตัวชี้วัดเชิงปริมาณ : จำนวนแรงงานเข้ารับการฝึกอบรมฝีมือ ได้ไม่ต่ำกว่าเป้าหมาย	250		90			35			80			45	
- ตัวชี้วัดเชิงปริมาณ : ประสิทธิภาพการผลิตของปัจจัยด้าน แรงงานเพิ่มขึ้นไม่น้อยกว่า	40											40	
กิจกรรมที่ 3 : พัฒนาสมรรถนะบุคลากรเฉพาะทางรองรับ อุตสาหกรรมการบินและโลจิสติกส์													
- ตัวชี้วัดเชิงปริมาณ : จำนวนแรงงานเข้ารับการฝึกอบรมฝีมือ ได้ไม่ต่ำกว่าเป้าหมาย	500		180			70			160			90	
- ตัวชี้วัดเชิงปริมาณ : ผู้เข้ารับการพัฒนาศูนย์ ประสิทธิภาพการทำงานเพิ่มขึ้นไม่น้อยกว่าร้อยละ	40											40	



ยุทธศาสตร์ชาติ - แผนแม่บทภายใต้ยุทธศาสตร์ชาติ - แผนย่อยของแผนแม่บท ยุทธศาสตร์ชาติ - แผนงาน - มีประสิทธิผลยุทธศาสตร์ เป้าหมายการให้บริการกระทรวง - เป้าหมายการให้บริการหน่วยงาน ผลิต/โครงการ - กิจกรรม	รวมทั้งสิ้น			ไตรมาส 1 (ค.ค. - ธ.ค.)			ไตรมาส 2 (ม.ค. - มิ.ย.)			ไตรมาส 3 (เม.ย. - ส.ค.)			ไตรมาส 4 (ก.ค. - ก.ย.)			
	แผน (เงิน พ.ร.บ.)	งบ (เงิน บริหาร)	แผน (เงิน พ.ร.บ.)	งบ (เงิน บริหาร)	แผน (เงิน พ.ร.บ.)	งบ (เงิน บริหาร)	แผน (เงิน พ.ร.บ.)	งบ (เงิน บริหาร)	แผน (เงิน พ.ร.บ.)	งบ (เงิน บริหาร)	แผน (เงิน พ.ร.บ.)	งบ (เงิน บริหาร)	แผน (เงิน พ.ร.บ.)	งบ (เงิน บริหาร)	แผน (เงิน พ.ร.บ.)	งบ (เงิน บริหาร)
2.แผนการใช้จ่ายประมาณ (2.1+2.2+2.3)	10.6170	-	3.8421	-	1.4664	-	3.8974	-	1.9111	-	3.8974	-	1.9111	-	3.8974	-
2.1 งบประมาณ :	10.6170	-	3.8421	-	1.4664	-	3.8974	-	1.9111	-	3.8974	-	1.9111	-	3.8974	-
1 : พัฒนาบุคลากรรองรับอุตสาหกรรมดิจิทัลส์ - รายจ่ายประจำ	5.1600	-	1.8576	-	0.7224	-	1.6512	-	0.9288	-	1.6512	-	0.9288	-	1.6512	-
2 : พัฒนาบุคลากรด้านโลจิสติกส์รองรับขนส่งและ การค้าระหว่างประเทศ - รายจ่ายประจำ	4.2900	-	1.5644	-	0.5806	-	1.3728	-	0.7722	-	1.3728	-	0.7722	-	1.3728	-
3 : พัฒนาระบบการเกษตรทางเรืออุตสาหกรรม การบินและโลจิสติกส์ - รายจ่ายประจำ	1.1670	-	0.4201	-	0.1634	-	0.3734	-	0.2101	-	0.3734	-	0.2101	-	0.3734	-
12.9734	12.9734	-	4.6704	-	1.8163	-	4.1515	-	2.3952	-	4.1515	-	2.3952	-	4.1515	-
12.9734	12.9734	-	4.6704	-	1.8163	-	4.1515	-	2.3952	-	4.1515	-	2.3952	-	4.1515	-
แผนย่อยของแผนแม่บทภายใต้ยุทธศาสตร์ชาติ : การพัฒนาพัฒนาพิเศษภาค ตะวันออก	10.2534	-	3.6912	-	1.4355	-	3.2811	-	1.8456	-	3.2811	-	1.8456	-	3.2811	-
เป้าหมายแผนย่อยของแผนแม่บทภายใต้ยุทธศาสตร์ชาติ : ไทยเป็นห่วงโซ่ อุปทานของภูมิภาค	10.2534	-	3.6912	-	1.4355	-	3.2811	-	1.8456	-	3.2811	-	1.8456	-	3.2811	-
มูลค่าการลงทุนในเขตชายตะวันออกกว่าร้อยละ 6 ต่อปี (IM8)	10.2534	-	3.6912	-	1.4355	-	3.2811	-	1.8456	-	3.2811	-	1.8456	-	3.2811	-
ยุทธศาสตร์ชาติ : ยุทธศาสตร์ด้านการสร้างความสามารถในการแข่งขัน	10.2534	-	3.6912	-	1.4355	-	3.2811	-	1.8456	-	3.2811	-	1.8456	-	3.2811	-
แผนงาน : แผนงานบูรณาการเขตพัฒนาพิเศษภาคตะวันออก	10.2534	-	3.6912	-	1.4355	-	3.2811	-	1.8456	-	3.2811	-	1.8456	-	3.2811	-
เป้าหมาย : แผนงานบูรณาการเขตพัฒนาพิเศษภาคตะวันออก	10.2534	-	3.6912	-	1.4355	-	3.2811	-	1.8456	-	3.2811	-	1.8456	-	3.2811	-
เป้าหมายการให้บริการกระทรวง : แรงงานมีความพร้อม มีศักยภาพ ได้รับ ความคุ้มครองเพื่อรองรับการพัฒนาเศรษฐกิจทุกภาคส่วน	10.2534	-	3.6912	-	1.4355	-	3.2811	-	1.8456	-	3.2811	-	1.8456	-	3.2811	-
- ตัวชี้วัดเชิงปริมาณ จำนวนแรงงานต่างชาติได้รับอนุญาตทำงานในเขต เศรษฐกิจพิเศษ	78.000	-	26.592	-	17.285	-	19.890	-	14.243	-	19.890	-	14.243	-	19.890	-
- ตัวชี้วัดเชิงคุณภาพ ประสิทธิภาพการผลิตของปัจจัยด้านแรงงานเพิ่มขึ้น เฉลี่ยไม่น้อยกว่า	40	-	40	-	40	-	40	-	40	-	40	-	40	-	40	-
เป้าหมายการให้บริการหน่วยงาน : แรงงานมีศักยภาพรองรับพัฒนาใน เขตเศรษฐกิจพิเศษ	10.2534	-	3.6912	-	1.4355	-	3.2811	-	1.8456	-	3.2811	-	1.8456	-	3.2811	-
- ตัวชี้วัดเชิงปริมาณ จำนวนแรงงานที่ได้รับการพัฒนาฝึกอบรมได้ ไม่ต่ำกว่าเป้าหมาย	3.800	-	1.360	-	540	-	1.210	-	690	-	1.210	-	690	-	1.210	-
- ตัวชี้วัดเชิงคุณภาพ ประสิทธิภาพการผลิตของปัจจัยด้านแรงงานเพิ่มขึ้น ไม่น้อยกว่า	40	-	40	-	40	-	40	-	40	-	40	-	40	-	40	-



ยุทธศาสตร์ชาติ - แผนแม่บทภายใต้ยุทธศาสตร์ชาติ - แผนย่อยของแผนแม่บท ยุทธศาสตร์จัดสรร - แผนงาน - เป้าประสงค์เชิงยุทธศาสตร์ เป้าหมายภายใต้การกระทรวง - เป้าหมายภายใต้การหน่วยงาน ผลผลิตโครงการ - กิจกรรม	รวมทั้งสิ้น			ไตรมาส 1 (ต.ค.- ธ.ค.)			ไตรมาส 2 (ม.ค.- มี.ค.)			ไตรมาส 3 (เม.ย.- มิ.ย.)			ไตรมาส 4 (ก.ค.- ก.ย.)		
	แผน (ชั้น พ.ร.บ.)	แผน (ชั้น บริษัทฯ)	งบ	แผน (ชั้น พ.ร.บ.)	แผน (ชั้น บริษัทฯ)	งบ	แผน (ชั้น พ.ร.บ.)	แผน (ชั้น บริษัทฯ)	งบ	แผน (ชั้น พ.ร.บ.)	แผน (ชั้น บริษัทฯ)	งบ	แผน (ชั้น พ.ร.บ.)	แผน (ชั้น บริษัทฯ)	งบ
โครงการที่ 1 : โครงการพัฒนาศักยภาพแรงงานขั้นสูงในเขตพัฒนา พิเศษภาคตะวันออก (EEC)	10.2534	-	-	3.6912	-	-	1.4355	-	-	3.2811	-	-	1.8456	-	-
1.แผนการปฏิบัติงาน															
1.1 ตรีชี้วัด															
เชิงปริมาณ															
- จำนวนแรงงานและวิทยากรที่มอบได้รับการพัฒนาฝีมือได้ไม่ ต่ำกว่าเป้าหมาย	3,000			1,060			420			960			540		
เชิงคุณภาพ															
- ประสิทธิภาพการผลิตของปัจจัยด้านแรงงานเพิ่มขึ้นไม่น้อยกว่า	40												40		
1.2.กิจกรรมหลัก															
กิจกรรมที่ 1 พัฒนาศักยภาพแรงงานขั้นสูงในเขตพัฒนา พิเศษภาคตะวันออก (EEC)															
- จัดตั้งเชิงปริมาณ จำนวนแรงงานและวิทยากรที่มอบ ได้รับการพัฒนาฝีมือได้ไม่ต่ำกว่าเป้าหมาย	3,000			1,060			420			960			540		
2.แผนการใช้จ่ายงบประมาณ (2.1+2.2+2.3)	10.2534	-	-	3.6912	-	-	1.4355	-	-	3.2811	-	-	1.8456	-	-
2.1 งบประมาณ :	10.2534	-	-	3.6912	-	-	1.4355	-	-	3.2811	-	-	1.8456	-	-
1 : พัฒนาศักยภาพแรงงานขั้นสูงในเขตพัฒนาพิเศษภาค ตะวันออก (EEC)	10.2534	-	-	3.6912	-	-	1.4355	-	-	3.2811	-	-	1.8456	-	-
- รายจ่ายประจำ	10.2534	-	-	3.6912	-	-	1.4355	-	-	3.2811	-	-	1.8456	-	-
แผนย่อยของแผนแม่บทภายใต้ยุทธศาสตร์ชาติ : การพัฒนาพื้นที่ระเบียงเศรษฐกิจ ภาคใต้	2.7200	-	-	0.9792	-	-	0.3808	-	-	0.8704	-	-	0.4896	-	-
เป้าหมายแผนย่อยของแผนแม่บทภายใต้ยุทธศาสตร์ชาติ : ไทยเป็นประตูการค้า การลงทุนในภูมิภาค	2.7200	-	-	0.9792	-	-	0.3808	-	-	0.8704	-	-	0.4896	-	-
อันได้ความเสมอภาคในการแข่งขันเศรษฐกิจ (โดยสถาบันนานาชาติเพื่อการ พัฒนา การบริหารจัดการ) มีอันดับขึ้น	2,7200	-	-	0,9792	-	-	0,3808	-	-	0,8704	-	-	0,4896	-	-
ยุทธศาสตร์จัดสรร : ยุทธศาสตร์ด้านการสร้างความรู้ความเข้าใจในภาคส่งเสริม	2.7200	-	-	0.9792	-	-	0.3808	-	-	0.8704	-	-	0.4896	-	-
แผนงาน : แผนงานยุทธศาสตร์พัฒนาพื้นที่เขตเศรษฐกิจพิเศษ	2.7200	-	-	0.9792	-	-	0.3808	-	-	0.8704	-	-	0.4896	-	-
เป้าหมาย : แนวทางการพัฒนาเขตพัฒนาเศรษฐกิจพิเศษชายแดน	2.7200	-	-	0.9792	-	-	0.3808	-	-	0.8704	-	-	0.4896	-	-
เป้าหมายภายใต้การกระทรวง : แรงงานมีความพร้อม มีศักยภาพ ได้รับ ความคุ้มครองเชิงการบริหารพัฒนาเศรษฐกิจภาคส่วน	2.7200	-	-	0.9792	-	-	0.3808	-	-	0.8704	-	-	0.4896	-	-
- จัดตั้งเชิงปริมาณ จำนวนแรงงานต่างด้าวได้รับอนุญาตทำงานในเขต เศรษฐกิจพิเศษ	78,000			26,552			17,285			19,800			14,243		
- จัดตั้งเชิงคุณภาพ ประสิทธิภาพการผลิตของปัจจัยด้านแรงงานเพิ่มขึ้น เฉลี่ยไม่น้อยกว่า	40														



ยุทธศาสตร์ชาติ - แผนแม่บทภายใต้ยุทธศาสตร์ชาติ - แผนย่อยของแผนแม่บทฯ ยุทธศาสตร์จัดสรร - แผนงาน - วัตถุประสงค์/เชิงยุทธศาสตร์ เป้าหมายการให้บริการกระทรวง - เป้าหมายการให้บริการหน่วยงาน ผลิตโครงการ - กิจกรรม	รวมทั้งสิ้น			ไตรมาส 1 (ม.ค.- มี.ค.)			ไตรมาส 2 (เม.ย.- มิ.ย.)			ไตรมาส 3 (ก.ค.- ก.ย.)			ไตรมาส 4 (ต.ค.- ธ.ค.)				
	หน่วยนับ	แผน (ชิ้น พ.ร.บ.)	MR	แผน (ชิ้น พ.ร.บ.)	MR	แผน (ชิ้น พ.ร.บ.)	MR	แผน (ชิ้น พ.ร.บ.)	MR	แผน (ชิ้น พ.ร.บ.)	MR	แผน (ชิ้น พ.ร.บ.)	MR	แผน (ชิ้น พ.ร.บ.)	MR	แผน (ชิ้น พ.ร.บ.)	MR
เป้าหมายการให้บริการหน่วยงาน : แผนงานที่ศึกษาพร้อมรับการพัฒนามาในเขตเศรษฐกิจพิเศษ	คน	2,7200	-	0.9792	-	0.3808	-	0.8704	-	0.4896	-	0.8704	-	0.4896	-	0.8704	-
- วัตถุประสงค์ปริมาณ : จำนวนแรงงานได้รับการพัฒนาฝีมือแรงงานได้ไม่ต่ำกว่าเป้าหมาย	คน	3,800		1,360		540		1,210		690		1,210		690		1,210	
- วัตถุประสงค์คุณภาพ : ประสิทธิภาพการผลิตของปัจจัยด้านแรงงานเพิ่มขึ้นไม่น้อยกว่า	ร้อยละ	40								40				40			
โครงการที่ 1 : โครงการพัฒนาศักยภาพแรงงานฝีมือรองรับเขตเศรษฐกิจพิเศษไทย		2,7200	-	0.9792	-	0.3808	-	0.8704	-	0.4896	-	0.8704	-	0.4896	-	0.8704	-
1.แผนการปฏิบัติงาน																	
1.1 วัตถุประสงค์																	
เชิงปริมาณ																	
- จำนวนแรงงานเข้ารับการฝึกอบรมคือได้ไม่ต่ำกว่าเป้าหมาย	คน	800		280		120		250		150		250		150		250	
เชิงคุณภาพ																	
- ประสิทธิภาพการผลิตของปัจจัยด้านแรงงานเพิ่มขึ้นไม่น้อยกว่า	ร้อยละ	40								40				40			
1.2.กิจกรรมหลัก																	
กิจกรรมที่ 1 : พัฒนาศักยภาพแรงงานระดับพื้นที่ระดับเขตเศรษฐกิจภาคใต้ (SEC)	คน	800		280		120		250		150		250		150		250	
- วัตถุประสงค์ปริมาณ : จำนวนแรงงานเข้ารับการฝึกอบรมฝีมือได้ไม่ต่ำกว่าเป้าหมาย	คน	2,7200	-	0.9792	-	0.3808	-	0.8704	-	0.4896	-	0.8704	-	0.4896	-	0.8704	-
2.แผนการใช้จ่ายงบประมาณ (2.1+2.2+2.3)		2,7200	-	0.9792	-	0.3808	-	0.8704	-	0.4896	-	0.8704	-	0.4896	-	0.8704	-
2.1 งบประมาณ :		2,7200	-	0.9792	-	0.3808	-	0.8704	-	0.4896	-	0.8704	-	0.4896	-	0.8704	-
1 : พัฒนาศักยภาพแรงงานระดับพื้นที่ระดับเขตเศรษฐกิจภาคใต้ (SEC)		2,7200	-	0.9792	-	0.3808	-	0.8704	-	0.4896	-	0.8704	-	0.4896	-	0.8704	-
- รายจ่ายประจำ		2,7200	-	0.9792	-	0.3808	-	0.8704	-	0.4896	-	0.8704	-	0.4896	-	0.8704	-



แบบจัดตำแหน่ง / รายงานสถานการณ์ปฏิบัติงานและการใช้จ่ายงบประมาณ ประจำปีงบประมาณ พ.ศ. 2566

แบบส่งป.301

งบส่วนราชการ / รัฐวิสาหกิจ
 งบกลาง

รหัส : 17000

รหัส : 17004


รายงานแผน
 รายงานผล

กระทรวง : กระทรวงแรงงาน


ส่วนราชการ/รัฐวิสาหกิจ : กรมพัฒนาฝีมือแรงงาน

หน่วย : ล้านบาท (ทศนิยม 4 ตำแหน่ง)

ยุทธศาสตร์ชาติ - แผนแม่บทภายใต้ยุทธศาสตร์ชาติ - แผนย่อยของแผนแม่บทยุทธศาสตร์จัดสรร - แผนงาน - เป้าประสงค์/ยุทธศาสตร์ เป้าหมายการให้บริการของประชาชน เป้าหมายการให้บริการหน่วยงาน ผลิตภัณฑ์โครงการ - กิจกรรม	หน่วยนับ	รวมทั้งสิ้น			ไตรมาส 1 (ค.ค. - ธ.ค.)			ไตรมาส 2 (ม.ค. - มิ.ย.)			ไตรมาส 3 (ม.ย. - ส.ค.)			ไตรมาส 4 (ก.ค. - ก.ย.)	
		แผน (ขั้น พ.ร.บ.)	ผล (ขั้น บริหาร)	แผน (ขั้น พ.ร.บ.)	ผล (ขั้น บริหาร)	แผน (ขั้น พ.ร.บ.)	ผล (ขั้น บริหาร)	แผน (ขั้น พ.ร.บ.)	ผล (ขั้น บริหาร)	แผน (ขั้น พ.ร.บ.)	ผล (ขั้น บริหาร)	แผน (ขั้น พ.ร.บ.)	ผล (ขั้น บริหาร)	แผน (ขั้น พ.ร.บ.)	ผล (ขั้น บริหาร)
ผลิตภัณฑ์และประโยชน์ที่คาดว่าจะได้รับ															
ผลลัพธ์ที่ : แรงงานไทยมีประสิทธิภาพเพิ่มขึ้น															
- ตัวชี้วัดเชิงคุณภาพ : ประสิทธิภาพการผลิตของปัจจัยด้านแรงงานเพิ่มขึ้นไม่น้อยกว่า	ร้อยละ	40													40
- ตัวชี้วัดเชิงปริมาณ : จำนวนแรงงานได้รับการพัฒนาฝีมือแรงงานได้มากกว่าเป้าหมาย	คน	16,660		5,980			2,345			5,310				3,015	
ผลลัพธ์ที่ : แรงงานเด็กคุณภาพ และมีทักษะฝีมือเพิ่มขึ้น															
- ตัวชี้วัดเชิงคุณภาพ : ประสิทธิภาพการผลิตของปัจจัยด้านแรงงานเพิ่มขึ้นไม่น้อยกว่า	ร้อยละ	40													40
- ตัวชี้วัดเชิงปริมาณ : จำนวนแรงงานได้รับการพัฒนาฝีมือแรงงานได้มากกว่าเป้าหมาย	คน	3,488,460		1,255,830			488,400			1,116,294				627,936	
ผลลัพธ์ที่ : แรงงานเสริมสรณะสูง เพื่อเป็นพลังในการขับเคลื่อนเศรษฐกิจ															
- ตัวชี้วัดเชิงคุณภาพ : ประสิทธิภาพการผลิตของปัจจัยด้านแรงงานเพิ่มขึ้นไม่น้อยกว่า	ร้อยละ	40													40
- ตัวชี้วัดเชิงปริมาณ : จำนวนผู้ได้รับการพัฒนาเสริมสรณะได้มากกว่าเป้าหมาย	คน	6,080												6,080	
ยุทธศาสตร์ชาติ : ยุทธศาสตร์ชาติด้านการพัฒนาและเสริมสร้างศักยภาพทรัพยากรมนุษย์		1,620,2046		458,7630			411,0082			406,0180				344,4154	
แผนแม่บทภายใต้ยุทธศาสตร์ชาติ : การพัฒนาคุณภาพคนตลอดช่วงชีวิต		325,4820		118,6242			44,1168			105,2135				57,5275	
เป้าหมายแผนแม่บทภายใต้ยุทธศาสตร์ชาติ : คนไทยทุกช่วงวัยมีคุณภาพเพิ่มขึ้น ได้รับการพัฒนาอย่างสมดุล ทั้งด้านร่างกาย สติปัญญาและคุณธรรมจริยธรรม เป็นผู้ที่มีความรู้และทักษะในศตวรรษที่ 21 มีการเรียนรู้อย่างต่อเนื่องตลอดชีวิต		325,4820		118,6242			44,1168			105,2135				57,5275	



ยุทธศาสตร์ชาติ - แผนแม่บทภายใต้ยุทธศาสตร์ชาติ - แผนย่อยของแผนแม่บทฯ ยุทธศาสตร์จังหวัด - แผนงาน - เป้าประสงค์เชิงยุทธศาสตร์ เป้าหมายการให้บริการกระทรวง - เป้าหมายการให้บริการหน่วยงาน ผลิต/โครงการ - กิจกรรม	รวมทั้งสิ้น			ไตรมาส 1 (ต.ค.-ธ.ค.)			ไตรมาส 2 (ม.ค.-มิ.ค.)			ไตรมาส 3 (เม.ย.-มิ.ย.)			ไตรมาส 4 (ก.ค.-ก.ย.)		
	แผน (ชั้น พ.ร.บ.)	งบ (ชั้น บริหาร)	งบ (ชั้น พ.ร.บ.)	แผน (ชั้น พ.ร.บ.)	งบ (ชั้น บริหาร)	งบ (ชั้น พ.ร.บ.)	แผน (ชั้น พ.ร.บ.)	งบ (ชั้น บริหาร)	งบ (ชั้น พ.ร.บ.)	แผน (ชั้น พ.ร.บ.)	งบ (ชั้น บริหาร)	งบ (ชั้น พ.ร.บ.)	แผน (ชั้น พ.ร.บ.)	งบ (ชั้น บริหาร)	งบ (ชั้น พ.ร.บ.)
แผนย่อยของแผนแม่บทภายใต้ยุทธศาสตร์ชาติ : การพัฒนาและยกระดับศักยภาพ วัยแรงงาน	325.4820	-	118.6242	-	-	44.1168	-	-	106.2135	-	-	57.5275	-	-	
เป้าหมายแผนย่อยของแผนแม่บทภายใต้ยุทธศาสตร์ชาติ : กำลังคนมีสมรรถนะ สูง สอดคล้องกับความต้องการภาคการผลิตเป้าหมาย และสามารถสร้างงาน อนาคต	310.2891	-	113.1548	-	-	41.9898	-	-	100.3517	-	-	54.7928	-	-	
ผลิตภาพแรงงานเพิ่มขึ้นต่ำกว่าร้อยละ 4 ต่อปี (M12)	310.2891	-	113.1548	-	-	41.9898	-	-	100.3517	-	-	54.7928	-	-	
ยุทธศาสตร์จังหวัด : ยุทธศาสตร์ด้านสภาพัฒนาการและเสริมสร้างศักยภาพทรัพยากรมนุษย์	310.2891	-	113.1548	-	-	41.9898	-	-	100.3517	-	-	54.7928	-	-	
แผนงาน : แผนงานยุทธศาสตร์พัฒนาทักษะคนตลอดช่วงชีวิต	310.2891	-	113.1548	-	-	41.9898	-	-	100.3517	-	-	54.7928	-	-	
เป้าหมาย : แนวทางย่อยการพัฒนาและยกระดับศักยภาพวัยแรงงาน	310.2891	-	113.1548	-	-	41.9898	-	-	100.3517	-	-	54.7928	-	-	
เป้าหมายการให้บริการกระทรวง : ประชาชนวัยแรงงาน มีศักยภาพสูง มีงาน ทำสอดคล้องกับความต้องการตลาดแรงงาน และได้รับการพัฒนาคุณภาพ ชีวิตอย่างเหมาะสม	310.2891	-	113.1548	-	-	41.9898	-	-	100.3517	-	-	54.7928	-	-	
- ตัวชี้วัดเชิงปริมาณ จำนวนแรงงานที่ได้รับการพัฒนาคุณภาพชีวิตและความ อบอุ่นในครอบครัว	5,000	-	-	-	-	-	-	-	-	-	-	-	-	-	
- ตัวชี้วัดเชิงคุณภาพ ร้อยละเฉลี่ยต่อแรงงานทุกกลุ่มเป้าหมายที่ไม่ น้อยกว่า	60	-	-	-	-	-	-	-	-	-	-	-	-	-	
- ตัวชี้วัดเชิงคุณภาพ ประสิทธิภาพการผลิตของปัจจัยด้านแรงงานเพิ่มขึ้น เฉลี่ยไม่น้อยกว่า	40	-	40	-	-	-	-	-	-	-	-	-	-	-	
เป้าหมายการให้บริการหน่วยงาน : ประชาชนช่วงวัยแรงงานมีสมรรถนะ มีศักยภาพสูง สอดคล้องกับความต้องการตลาดแรงงาน และเพิ่มโอกาส ในการประกอบอาชีพ	310.2891	-	113.1548	-	-	41.9898	-	-	100.3517	-	-	54.7928	-	-	
- ตัวชี้วัดเชิงปริมาณ จำนวนแรงงานได้รับการพัฒนาฝีมือแรงงานได้ ไม่ต่ำกว่าเป้าหมาย	3,471,460	-	1,249,722	-	-	486,008	-	-	1,110,854	-	-	624,876	-	-	
- ตัวชี้วัดเชิงปริมาณ จำนวนแรงงานเข้ารับการรับรองความรู้ความสามารถ - ตัวชี้วัดเชิงคุณภาพ ประสิทธิภาพการผลิตของปัจจัยด้านแรงงานเพิ่มขึ้น ไม่น้อยกว่า	17,000	-	6,120	-	-	2,380	-	-	5,440	-	-	3,060	-	-	
- ตัวชี้วัดเชิงคุณภาพ จำนวนพนักงานที่ได้รับการพัฒนาฝีมือแรงงานจาก สถานประกอบการติดตาม พ.ร.บ ส่งเสริมการพัฒนาฝีมือแรงงาน พ.ศ. 2545 มีศักยภาพในการทำงานเพิ่มขึ้นไม่น้อยกว่า	40	-	-	-	-	-	-	-	-	-	-	40	-	-	
- ตัวชี้วัดเชิงคุณภาพ จำนวนพนักงานที่ได้รับการพัฒนาฝีมือแรงงานจาก สถานประกอบการติดตาม พ.ร.บ ส่งเสริมการพัฒนาฝีมือแรงงาน พ.ศ. 2545 มีศักยภาพในการทำงานเพิ่มขึ้นไม่น้อยกว่า	65	-	-	-	-	-	-	-	-	-	-	65	-	-	
โครงการที่ 1 : โครงการฝึกอบรมแรงงานกลุ่มเป้าหมายเฉพาะเพื่อเพิ่ม โอกาสในการประกอบอาชีพ	49.9820	-	17.9935	-	-	6.9975	-	-	15.9942	-	-	8.9968	-	-	
1.แผนการปฏิบัติงาน															




ยุทธศาสตร์ชาติ - แผนแม่บทภายใต้ยุทธศาสตร์ชาติ - แผนย่อยของแผนแม่บทยุทธศาสตร์ชาติ - แผนงาน - เป้าประสงค์เชิงยุทธศาสตร์ เป้าหมายการให้บริการกระทรวง - เป้าหมายการให้บริการหน่วยงาน หมวดหมู่/โครงการ - กิจกรรม	รวมทั้งสิ้น			ไตรมาส 1 (ต.ค.-ธ.ค.)			ไตรมาส 2 (ม.ค.-มิ.ค.)			ไตรมาส 3 (เม.ย.-มิ.ย.)			ไตรมาส 4 (ก.ค.-ก.ย.)		
	หน่วยนับ	แผน (ชั้น พ.ร.บ.)	MB	แผน (ชั้น พ.ร.บ.)	MB	แผน (ชั้น พ.ร.บ.)	MB	แผน (ชั้น พ.ร.บ.)	MB	แผน (ชั้น พ.ร.บ.)	MB	แผน (ชั้น พ.ร.บ.)	MB	แผน (ชั้น พ.ร.บ.)	MB
1.1 ตัวชี้วัด เชิงปริมาณ - จำนวนแรงงานเข้ารับการฝึกอบรมฝีมือได้ต่ำกว่าเป้าหมาย เชิงคุณภาพ - ประสิทธิภาพการผลิตของปัจจัยด้านแรงงานเพิ่มขึ้นน้อยกว่า	คน	15,520		5,580		2,180		4,950		2,810					
1.2. กิจกรรมหลัก กิจกรรมที่ 1 เพิ่มทักษะด้านอาชีพแก่เกษตรกรที่ไม่ได้เรียนต่อหลังจบการศึกษามัธยมศึกษา - ตัวชี้วัดเชิงปริมาณ : จำนวนนักเรียนได้รับการฝึกอบรมฝีมือแรงงานได้ต่ำกว่าเป้าหมาย กิจกรรมที่ 2 พัฒนาศูนย์ฝึกอบรมระดับมัธยมศึกษา - ตัวชี้วัดเชิงปริมาณ : จำนวนแรงงานที่ได้รับการฝึกอบรมฝีมือแรงงานได้ต่ำกว่าเป้าหมาย	ร้อยละ	40												40	
กิจกรรมที่ 3ฝึกอบรมแรงงานกลุ่มเป้าหมายเฉพาะเพื่อเพิ่มโอกาสในการประกอบอาชีพวิสาหกิจ - ตัวชี้วัดเชิงปริมาณ : จำนวนแรงงานได้รับการฝึกอบรมฝีมือแรงงานได้ต่ำกว่าเป้าหมาย	คน	1,520		550		210		480		280					
2. แผนการใช้จ่ายงบประมาณ (2.1+2.2+2.3) 2.1 งบประมาณ : 1 : เพิ่มทักษะด้านอาชีพแก่เกษตรกรที่ไม่ได้เรียนต่อหลังจบการศึกษามัธยมศึกษา - รายจ่ายประจำ 2 : พัฒนาศูนย์ฝึกอบรมเฉพาะเพื่อเพิ่มโอกาสในการประกอบอาชีพวิสาหกิจ - รายจ่ายประจำ 3 : ฝึกอบรมแรงงานกลุ่มเป้าหมายเฉพาะเพื่อเพิ่มโอกาสในการประกอบอาชีพวิสาหกิจ - รายจ่ายประจำ	คน	3,000		1,080		420		960		540					
1. แผนการปฏิบัติงาน 1.1 ตัวชี้วัด เชิงปริมาณ - จำนวนแรงงานเข้ารับการฝึกอบรมฝีมือได้ต่ำกว่าเป้าหมาย	คน	11,000		3,960		1,540		3,520		1,980					
		49,9820		17,9935		6,9975		15,9942		8,9968					
		49,9820		17,9935		6,9975		15,9942		8,9968					
		16,6320		5,9875		2,3285		5,3222		2,9938					
		16,6320		5,9875		2,3285		5,3222		2,9938					
		5,8500		2,1060		0,8190		1,8720		1,0530					
		5,8500		2,1060		0,8190		1,8720		1,0530					
		27,5000		9,9000		3,8500		8,8000		4,9500					
		27,5000		9,9000		3,8500		8,8000		4,9500					
		20,0000		7,2000		2,8000		6,4000		3,6000					
		8,000		2,880		1,120		2,560		1,440					



ยุทธศาสตร์ชาติ - แผนแม่บทภายใต้ยุทธศาสตร์ชาติ - แผนย่อยของแผนแม่บท ยุทธศาสตร์จัดสรร - แผนงาน - เป้าประสงค์เชิงยุทธศาสตร์ เป้าหมายการให้บริการกระทรวง - เป้าหมายการให้บริการหน่วยงาน ผลผลิต/โครงการ - กิจกรรม	หน่วยงาน	รวมทั้งสิ้น			ไตรมาส 1 (ค.ค.-ธ.ค.)			ไตรมาส 2 (ม.ค.-มิ.ค.)			ไตรมาส 3 (เม.ย.-มิ.ย.)			ไตรมาส 4 (ก.ค.-ก.ย.)		
		แผน (ชั้น พ.ร.บ.)	แผน (ชั้น บริหาร)	ผล	แผน (ชั้น พ.ร.บ.)	แผน (ชั้น บริหาร)	ผล	แผน (ชั้น พ.ร.บ.)	แผน (ชั้น บริหาร)	ผล	แผน (ชั้น พ.ร.บ.)	แผน (ชั้น บริหาร)	ผล	แผน (ชั้น พ.ร.บ.)	แผน (ชั้น บริหาร)	ผล
เชิงคุณภาพ - ประสิทธิภาพการผลิตของปัจจัยด้านแรงงานเพิ่มขึ้นไม่น้อยกว่า	ร้อยละ	40											40			
1.2.กิจกรรมหลัก กิจกรรมที่ 1 : ยกระดับเพื่อเพิ่มศักยภาพฝีมือและสมรรถนะ แรงงานรองรับการเปลี่ยนแปลงเทคโนโลยี - ดัชนีชี้วัดเชิงปริมาณ : จำนวนแรงงานเข้ารับการฝึกอบรมฝีมือ ได้ไม่ต่ำกว่าเป้าหมาย	คน	8,000			2,880			1,120			2,560				1,440	
2.แผนการใช้จ่ายงบประมาณ (2.1+2.2+2.3) 2.1 งบประมาณ : 1 : ยกระดับเพื่อเพิ่มศักยภาพฝีมือและสมรรถนะแรงงาน รองรับการเปลี่ยนแปลงเทคโนโลยี - รายจ่ายประจำ		20.0000	-	-	7.2000	-	-	2.8000	-	-	6.4000	-	-	3.6000	-	-
		20.0000	-	-	7.2000	-	-	2.8000	-	-	6.4000	-	-	3.6000	-	-
		20.0000	-	-	7.2000	-	-	2.8000	-	-	6.4000	-	-	3.6000	-	-
		20.0000	-	-	7.2000	-	-	2.8000	-	-	6.4000	-	-	3.6000	-	-
โครงการที่ 3 : โครงการยกระดับแรงงานไทยให้ได้มาตรฐานฝีมือ แรงงานเพื่อรองรับการแข่งขัน 1.แผนการปฏิบัติงาน 1.1 ดัชนีชี้วัด เชิงปริมาณ		21.3660	-	-	9.1425	-	-	2.6570	-	-	6.1502	-	-	3.4163	-	-
		13,000			4,680			1,820			4,160			2,340		
		60												60		
เชิงคุณภาพ - แรงงานที่ผ่านการทดสอบมาตรฐานฝีมือแรงงานแห่งชาติ ได้ไม่ต่ำกว่า	ร้อยละ															
1.2.กิจกรรมหลัก กิจกรรมที่ 1 : ทดสอบมาตรฐานฝีมือแรงงานแห่งชาติ - ดัชนีชี้วัดเชิงปริมาณ : ทดสอบมาตรฐานฝีมือแรงงานแห่งชาติ ได้ตามเป้าหมาย	คน	10,000			3,600			1,400			3,200			1,800		
กิจกรรมที่ 2 : เพิ่มประสิทธิภาพของเครื่องจักรการดำเนินการ เกี่ยวกับมาตรฐานฝีมือแรงงานแห่งชาติ - ดัชนีชี้วัดเชิงปริมาณ : เพิ่มศักยภาพแรงงานเพื่อรองรับการจ่าย ค่าจ้างตามมาตรฐานฝีมือได้ตามเป้าหมาย	แห่ง	77			20			19			24			14		
กิจกรรมที่ 3 : พัฒนาศักยภาพแรงงานเพื่อรองรับการจ่าย ค่าจ้างตามมาตรฐานฝีมือ - ดัชนีชี้วัดเชิงปริมาณ : เพิ่มศักยภาพแรงงานเพื่อรองรับการจ่าย ค่าจ้างตามมาตรฐานฝีมือได้ตามเป้าหมาย	คน	3,000			1,080			420			960			540		



ยุทธศาสตร์ชาติ - แผนแม่บทภายใต้ยุทธศาสตร์ชาติ - แผนย่อยของแผนแม่บทฯ ยุทธศาสตร์จัดสรร - แผนงาน - เป้าประสงค์เชิงยุทธศาสตร์ เป้าหมายการให้บริการกระทรวง - เป้าหมายการให้บริการหน่วยงาน ผลผลิต/โครงการ - กิจกรรม	รวมทั้งสิ้น			ไตรมาส 1 (ม.ค.-ธ.ค.)			ไตรมาส 2 (ม.ค.-มิ.ย.)			ไตรมาส 3 (ก.ค.-ก.ย.)			ไตรมาส 4 (ก.ค.-ก.ย.)					
	แผน (ชั้น พ.ร.บ.)	แผน (ชั้น บริหาร)	ผล	แผน (ชั้น พ.ร.บ.)	แผน (ชั้น บริหาร)	ผล	แผน (ชั้น พ.ร.บ.)	แผน (ชั้น บริหาร)	ผล	แผน (ชั้น พ.ร.บ.)	แผน (ชั้น บริหาร)	ผล	แผน (ชั้น พ.ร.บ.)	แผน (ชั้น บริหาร)	ผล	แผน (ชั้น พ.ร.บ.)	แผน (ชั้น บริหาร)	ผล
หน่วยนับ																		
2.แผนการใช้จ่ายงบประมาณ (2.1+2.2+2.3)	21.3660	-	-	9.1425	-	-	2.6570	-	-	6.1502	-	-	3.4163	-	-	3.4163	-	-
2.1 งบประมาณ :	21.3660	-	-	9.1425	-	-	2.6570	-	-	6.1502	-	-	3.4163	-	-	3.4163	-	-
1 : ทดสอบมาตรฐานฝีมือแรงงานแห่งชาติ - รายจ่ายประจำ	10.0000	-	-	3.6000	-	-	1.4000	-	-	3.2000	-	-	1.8000	-	-	1.8000	-	-
2 : เพิ่มประสิทธิภาพของเครื่องจักรการเกี่ยวข้าว มาตรฐานฝีมือแรงงานแห่งชาติ - รายจ่ายประจำ	10.0000	-	-	3.6000	-	-	1.4000	-	-	3.2000	-	-	1.8000	-	-	1.8000	-	-
2.3870	-	-	-	2.3100	-	-	-	-	-	0.0770	-	-	-	-	-	-	-	-
2.3870	-	-	-	2.3100	-	-	-	-	-	0.0770	-	-	-	-	-	-	-	-
8.9790	-	-	-	3.2325	-	-	1.2570	-	-	2.8732	-	-	1.6163	-	-	1.6163	-	-
8.9790	-	-	-	3.2325	-	-	1.2570	-	-	2.8732	-	-	1.6163	-	-	1.6163	-	-
10.9411	-	-	-	3.9388	-	-	1.5318	-	-	4.1309	-	-	1.3396	-	-	1.3396	-	-
10.9411	-	-	-	3.9388	-	-	1.5318	-	-	4.1309	-	-	1.3396	-	-	1.3396	-	-
1.แผนการปฏิบัติงาน																		
1.1 ตัวชี้วัด																		
เชิงปริมาณ																		
- จำนวนแรงงานเข้ารับการพัฒนามือใหม่ต่ำกว่าเป้าหมาย	1.240			460			170			400			220					
เชิงคุณภาพ																		
- ประสิทธิภาพการผลิตของปัจจัยด้านแรงงานเพิ่มขึ้นไม่ต่ำกว่าร้อยละ	40												40					
1.2.กิจกรรมหลัก																		
กิจกรรมที่ 1 ทดสอบช่างเชื่อมมาตรฐานสากล																		
- ตัวชี้วัดเชิงปริมาณ : จำนวนผู้เข้ารับการทดสอบครบตามเป้าหมาย	600			216			84			192			108					
กิจกรรมที่ 2 ยกระดับศักยภาพช่างเชื่อมไทยสู่ระดับโลก																		
- ตัวชี้วัดเชิงปริมาณ : จำนวนผู้เข้ารับการฝึกอบรมครบตามเป้าหมาย	600			216			84			192			108					
กิจกรรมที่ 3 พัฒนาศูนย์ช่างเชื่อมกรมพัฒนาฝีมือแรงงานสู่ระดับโลก																		
- ตัวชี้วัดเชิงปริมาณ : จำนวนผู้เข้ารับการฝึกอบรมครบตามเป้าหมาย	40			10			10			10			10					
กิจกรรมที่ 4 พัฒนาศูนย์ช่างเชื่อมตามหลักอุตสาหกรรมช่างเชื่อมตามสมรรถนะ																		
- ตัวชี้วัดเชิงปริมาณ : จำนวนผู้เข้ารับการฝึกอบรมช่างเชื่อมตามสมรรถนะ	6												6					
2.แผนการใช้จ่ายงบประมาณ (2.1+2.2+2.3)	10.9411	-	-	3.9388	-	-	1.5318	-	-	4.1309	-	-	1.3396	-	-	1.3396	-	-
2.1 งบประมาณ :	10.9411	-	-	3.9388	-	-	1.5318	-	-	4.1309	-	-	1.3396	-	-	1.3396	-	-



ยุทธศาสตร์ชาติ - แผนแม่บทภายใต้ยุทธศาสตร์ชาติ - แผนย่อยของแผนแม่บท ยุทธศาสตร์จัดสรร - แผนงาน - เป้าประสงค์เชิงยุทธศาสตร์ เป้าหมายการให้บริการกระทรวง - เป้าหมายการให้บริการหน่วยงาน มูลนิธิ/โครงการ - กิจกรรม	หน่วยงาน	รวมทั้งสิ้น			ไตรมาส 1 (ม.ค.- มี.ค.)			ไตรมาส 2 (ม.ค.- มี.ค.)			ไตรมาส 3 (เม.ย.- มิ.ย.)			ไตรมาส 4 (ก.ค.- ก.ย.)		
		แผน (ต้น พ.ร.บ.)	แผน (สิ้น บริการ)	งบ MB	แผน (ต้น พ.ร.บ.)	แผน (สิ้น บริการ)	งบ MB	แผน (ต้น พ.ร.บ.)	แผน (สิ้น บริการ)	งบ MB	แผน (ต้น พ.ร.บ.)	แผน (สิ้น บริการ)	งบ MB	แผน (ต้น พ.ร.บ.)	แผน (สิ้น บริการ)	งบ MB
1 : ทดสอบเชิงเชื่อมมาตรฐานสากล - รายจ่ายประจำ	-	2.4566	-	-	0.8844	-	-	0.3439	-	-	0.7860	-	-	0.4423	-	-
		2.4566	-	-	0.8844	-	-	0.3439	-	-	0.7860	-	-	0.4423	-	-
		3.9345	-	-	1.4164	-	-	0.5609	-	-	1.2589	-	-	0.7083	-	-
		3.9345	-	-	1.4164	-	-	0.5609	-	-	1.2589	-	-	0.7083	-	-
		3.5000	-	-	1.2600	-	-	0.4900	-	-	1.7500	-	-	0.1890	-	-
		3.5000	-	-	1.2600	-	-	0.4900	-	-	1.7500	-	-	0.1890	-	-
		1.0500	-	-	0.3780	-	-	0.1470	-	-	0.3360	-	-	0.1890	-	-
		1.0500	-	-	0.3780	-	-	0.1470	-	-	0.3360	-	-	0.1890	-	-
		208.0000	-	-	74.8800	-	-	28.0035	-	-	67.6764	-	-	37.4401	-	-
		208.0000	-	-	74.8800	-	-	28.0035	-	-	67.6764	-	-	37.4401	-	-
1.แผนการปฏิบัติงาน 1.1 ตัวชี้วัด เชิงปริมาณ - จำนวนผู้ได้รับบริการแห่งรัฐที่ยื่นเข้ารับการศึกษา ได้เข้ารับ การฝึกอบรมตามโครงการ เชิงคุณภาพ - ผู้ให้บริการมีความพึงพอใจในการฝึกอบรมมีรายได้เพิ่มขึ้น ไม่น้อยกว่า 1.2.กิจกรรมหลัก กิจกรรมที่ 1 พัฒนาทักษะเฉพาะของแรงงานอิสระยุค 4.0 (Gig Worker) - ตัวชี้วัดเชิงปริมาณ : ผู้ให้บริการแห่งรัฐที่ยื่นเข้ารับ การศึกษา ได้เข้ารับการศึกษาตามโครงการจำนวน 2.แผนการใช้จ่ายงบประมาณ (2.1+2.2+2.3) 2.1 งบประมาณ : 1 : พัฒนาทักษะเฉพาะของแรงงานอิสระยุค 4.0 (Gig Worker) - รายจ่ายประจำ	คน	31.500	-	-	11.340	-	-	4.410	-	-	10.080	-	-	5.670	-	-
		31.500	-	-	11.340	-	-	4.410	-	-	10.080	-	-	5.670	-	-
		50	-	-	-	-	-	-	-	-	-	-	-	50	-	-
		50	-	-	-	-	-	-	-	-	-	-	-	50	-	-
		31.500	-	-	11.340	-	-	4.410	-	-	10.080	-	-	5.670	-	-
		31.500	-	-	11.340	-	-	4.410	-	-	10.080	-	-	5.670	-	-
		208.0000	-	-	74.8800	-	-	28.0035	-	-	67.6764	-	-	37.4401	-	-
		208.0000	-	-	74.8800	-	-	28.0035	-	-	67.6764	-	-	37.4401	-	-
		208.0000	-	-	74.8800	-	-	28.0035	-	-	67.6764	-	-	37.4401	-	-
		208.0000	-	-	74.8800	-	-	28.0035	-	-	67.6764	-	-	37.4401	-	-
เป้าหมายแผนของแผนแม่บทภายใต้ยุทธศาสตร์ชาติ : มีคนไทยที่มี ความสามารถและผู้เชี่ยวชาญต่างประเทศเข้ามาที่วิทยาศาสตร์ เทคโนโลยี และ นวัตกรรมในอุตสาหกรรมเป้าหมายเพิ่มขึ้น สัดส่วนกำลังแรงงานด้านวิทยาศาสตร์และเทคโนโลยี เพิ่มขึ้นร้อยละ 10	-	15.1929	-	-	5.4694	-	-	2.1270	-	-	4.8618	-	-	2.7347	-	-
		15.1929	-	-	5.4694	-	-	2.1270	-	-	4.8618	-	-	2.7347	-	-



ยุทธศาสตร์ชาติ - แผนแม่บทภายใต้ยุทธศาสตร์ชาติ - แผนย่อยของแผนแม่บทฯ ยุทธศาสตร์จัดสรร - แผนงาน - เป้าประสงค์เชิงยุทธศาสตร์ เป้าหมายการให้บริการกระทรวง - เป้าหมายการให้บริการหน่วยงาน ผลิต/โครงการ - กิจกรรม	รวมทั้งสิ้น			ไตรมาส 1 (ค.ค. - ธ.ค.)			ไตรมาส 2 (ม.ค. - มิ.ย.)			ไตรมาส 3 (ก.ค. - ก.ย.)					
	แผน (ชั้น พ.ร.บ.)	แผน (ชั้น บริหาร)	ผล	แผน (ชั้น พ.ร.บ.)	แผน (ชั้น บริหาร)	ผล	แผน (ชั้น พ.ร.บ.)	แผน (ชั้น บริหาร)	ผล	แผน (ชั้น พ.ร.บ.)	แผน (ชั้น บริหาร)	ผล	แผน (ชั้น พ.ร.บ.)	แผน (ชั้น บริหาร)	ผล
ยุทธศาสตร์จัดสรร : ยุทธศาสตร์ด้านการพัฒนาและเสริมสร้างศักยภาพทรัพยากรมนุษย์	15.1929	-	-	5.4694	-	-	2.1270	-	-	4.8618	-	-	2.7347	-	-
แผนงาน : แผนงานยุทธศาสตร์พัฒนาศักยภาพคนตลอดช่วงชีวิต	15.1929	-	-	5.4694	-	-	2.1270	-	-	4.8618	-	-	2.7347	-	-
เป้าหมาย : แนวทางยุทธศาสตร์พัฒนาและยกระดับศักยภาพแรงงาน	15.1929	-	-	5.4694	-	-	2.1270	-	-	4.8618	-	-	2.7347	-	-
เป้าหมายการให้บริการกระทรวง : กำลังแรงงานด้านวิทยาศาสตร์และเทคโนโลยีในประเทศไทยเพิ่มขึ้น	15.1929	-	-	5.4694	-	-	2.1270	-	-	4.8618	-	-	2.7347	-	-
- ตัวชี้วัดเชิงปริมาณ : จำนวนผู้เชี่ยวชาญจากต่างประเทศที่ได้รับอนุญาตทำงาน	17,000			5,790			3,790			4,325			3,105		
- ตัวชี้วัดเชิงปริมาณ : จำนวนผู้ได้รับการพัฒนาสมรรถนะได้ต่ำกว่าเป้าหมาย	6,080												6,080		
เป้าหมายการให้บริการหน่วยงาน : แรงงานมีสมรรถนะสูง และเป็นพลเมืองที่ขับเคลื่อนเศรษฐกิจ	15.1929	-	-	5.4694	-	-	2.1270	-	-	4.8618	-	-	2.7347	-	-
- ตัวชี้วัดเชิงปริมาณ : จำนวนผู้ได้รับการพัฒนาสมรรถนะได้ต่ำกว่าเป้าหมาย	6,080			2,190			850			1,950			1,090		
- ตัวชี้วัดเชิงคุณภาพ : ประสิทธิภาพการติดต่อของปัจจัยด้านแรงงานเพิ่มขึ้นน้อยกว่า	40												40		
โครงการที่ 1 : โครงการเสริมสมรรถนะแรงงานด้านเทคโนโลยีรองรับการทำงานในศตวรรษที่ 21	15.1929	-	-	5.4694	-	-	2.1270	-	-	4.8618	-	-	2.7347	-	-
1.แผนการปฏิบัติงาน															
1.1 ตัวชี้วัด															
เชิงปริมาณ															
- จำนวนผู้ได้รับการพัฒนาสมรรถนะแรงงาน ได้ต่ำกว่าเป้าหมาย	6,080			2,190			850			1,950			1,090		
เชิงคุณภาพ															
- ประสิทธิภาพการติดต่อของปัจจัยด้านแรงงานเพิ่มขึ้นน้อยกว่า	40												40		
1.2.กิจกรรมหลัก															
กิจกรรมที่ 1 เสริมสมรรถนะแรงงานด้านเทคโนโลยีรองรับการทำงานในศตวรรษที่ 21															
- ตัวชี้วัดเชิงปริมาณ : จำนวนแรงงานที่ได้รับการพัฒนาฝีมือแรงงานได้ต่ำกว่าเป้าหมาย	6,080			2,190			850			1,945			1,095		
2.แผนการใช้จ่ายงบประมาณ (2.1+2.2+2.3)	15.1929	-	-	5.4694	-	-	2.1270	-	-	4.8618	-	-	2.7347	-	-
2.1 งบประมาณ :	15.1929	-	-	5.4694	-	-	2.1270	-	-	4.8618	-	-	2.7347	-	-
1 : เสริมสมรรถนะแรงงานด้านเทคโนโลยีรองรับการทำงานในศตวรรษที่ 21	15.1929	-	-	5.4694	-	-	2.1270	-	-	4.8618	-	-	2.7347	-	-
- ว่างจ่ายประจำ	15.1929	-	-	5.4694	-	-	2.1270	-	-	4.8618	-	-	2.7347	-	-



ยุทธศาสตร์ชาติ - แผนแม่บทภายใต้ยุทธศาสตร์ชาติ - แผนย่อยของแผนแม่บท ยุทธศาสตร์จัดสรร - แผนงาน - เป้าประสงค์เชิงยุทธศาสตร์ เป้าหมายการให้บริการกระทรวง - เป้าหมายการให้บริการหน่วยงาน ผลิต/โครงการ - กิจกรรม	รวมทั้งสิ้น			ไตรมาส 1 (ม.ค.- มี.ค.)			ไตรมาส 2 (เม.ย.- มิ.ย.)			ไตรมาส 3 (ก.ค.- ก.ย.)			ไตรมาส 4 (ต.ค.- ธ.ค.)					
	แผน (ชั้น พ.ร.บ.)	แผน (ชั้น บริษัทฯ)	งบ MB	แผน (ชั้น พ.ร.บ.)	แผน (ชั้น บริษัทฯ)	งบ MB	แผน (ชั้น พ.ร.บ.)	แผน (ชั้น บริษัทฯ)	งบ MB	แผน (ชั้น พ.ร.บ.)	แผน (ชั้น บริษัทฯ)	งบ MB	แผน (ชั้น พ.ร.บ.)	แผน (ชั้น บริษัทฯ)	งบ MB	แผน (ชั้น พ.ร.บ.)	แผน (ชั้น บริษัทฯ)	งบ MB
แผนแม่บทภายใต้ยุทธศาสตร์ชาติ : การดำเนินภารกิจพื้นฐานเพื่อสนับสนุนยุทธศาสตร์	335.4884	100.3303	-	127.0828	-	-	60.9960	-	-	47.0793	-	-	-	-	47.0793	-	-	-
เป้าหมายแผนแม่บทภายใต้ยุทธศาสตร์ชาติ การดำเนินงานภารกิจพื้นฐานเพื่อสนับสนุนยุทธศาสตร์ด้านการพัฒนาและเสริมสร้างศักยภาพกรมอนุรักษ์	335.4884	100.3303	-	127.0828	-	-	60.9960	-	-	47.0793	-	-	-	-	47.0793	-	-	-
แผนย่อยของแผนแม่บทภายใต้ยุทธศาสตร์ชาติ : การดำเนินภารกิจพื้นฐานเพื่อสนับสนุนยุทธศาสตร์ด้านการพัฒนาและเสริมสร้างศักยภาพทรัพยากรมนุษย์	335.4884	100.3303	-	127.0828	-	-	60.9960	-	-	47.0793	-	-	-	-	47.0793	-	-	-
คำใช้จ่ายพื้นฐานเพื่อสนับสนุนยุทธศาสตร์ด้านการพัฒนาและเสริมสร้างศักยภาพทรัพยากรมนุษย์	335.4884	100.3303	-	127.0828	-	-	60.9960	-	-	47.0793	-	-	-	-	47.0793	-	-	-
ยุทธศาสตร์จัดสรร : ยุทธศาสตร์ด้านการพัฒนาและเสริมสร้างศักยภาพทรัพยากรมนุษย์	335.4884	100.3303	-	127.0828	-	-	60.9960	-	-	47.0793	-	-	-	-	47.0793	-	-	-
แผนงาน : แผนงานพื้นฐานด้านการพัฒนาและเสริมสร้างศักยภาพทรัพยากรมนุษย์	335.4884	100.3303	-	127.0828	-	-	60.9960	-	-	47.0793	-	-	-	-	47.0793	-	-	-
เป้าหมาย : แผนงานพื้นฐานด้านการพัฒนาและเสริมสร้างศักยภาพทรัพยากรมนุษย์	335.4884	100.3303	-	127.0828	-	-	60.9960	-	-	47.0793	-	-	-	-	47.0793	-	-	-
เป้าหมายการให้บริการกระทรวง : ประชาชนวัยแรงงาน มีศักยภาพสูง มีงานทำสอดคล้องกับความต้องการตลาดแรงงาน และได้รับการพัฒนาคุณภาพชีวิตอย่างเหมาะสม	335.4884	100.3303	-	127.0828	-	-	60.9960	-	-	47.0793	-	-	-	-	47.0793	-	-	-
ตัวชี้วัดเชิงปริมาณ จำนวนแรงงานที่ได้รับการพัฒนาคุณภาพชีวิตและความปลอดภัยในครอบครัว	5,000														5,000			
ตัวชี้วัดเชิงคุณภาพ ร้อยละเฉลี่ยของแรงงานทุกกลุ่มเป้าหมายที่มีค่าไม่ต่ำกว่า	60														60			
ตัวชี้วัดเชิงคุณภาพ ประสิทธิภาพการลิดของปัจจัยด้านแรงงานเพิ่มขึ้นเฉลี่ยไม่น้อยกว่า	40																	
เป้าหมายการให้บริการหน่วยงาน : ประชาชนวัยแรงงานมีสมรรถนะ มีศักยภาพสูง สอดคล้องกับความต้องการตลาดแรงงาน และเพิ่มโอกาสในการประกอบอาชีพ	335.4884	100.3303	-	127.0828	-	-	60.9960	-	-	47.0793	-	-	-	-	47.0793	-	-	-
- ตัวชี้วัดเชิงปริมาณ จำนวนแรงงานได้รับการพัฒนาฝีมือแรงงานได้ไม่ต่ำกว่าเป้าหมาย	3,471,460			486,008			1,110,854			624,876								
- ตัวชี้วัดเชิงปริมาณ จำนวนแรงงานเข้ารับการรับรองความรู้ความสามารถ	17,000			2,380			5,440			3,060								



ยุทธศาสตร์ที่ 1 - แผนแม่บทภายใต้ยุทธศาสตร์ชาติ - แผนย่อยของแผนแม่บท ยุทธศาสตร์จัดสรร - แผนงาน - เป้าประสงค์เชิงยุทธศาสตร์ เป้าหมายภายใต้บริการกระทรวง - เป้าหมายภายใต้บริการหน่วยงาน ผลผลิต/โครงการ - กิจกรรม	รวมทั้งสิ้น			ไตรมาส 1 (ค.ค. - ธ.ค.)			ไตรมาส 2 (ม.ค. - มิ.ย.)			ไตรมาส 3 (เม.ย. - มิ.ย.)			ไตรมาส 4 (ก.ค. - ก.ย.)		
	แผน (ชิ้น พ.ร.บ.)	แผน (ชิ้น บริหาร)	ผล	แผน (ชิ้น พ.ร.บ.)	แผน (ชิ้น บริหาร)	ผล	แผน (ชิ้น พ.ร.บ.)	แผน (ชิ้น บริหาร)	ผล	แผน (ชิ้น พ.ร.บ.)	แผน (ชิ้น บริหาร)	ผล	แผน (ชิ้น พ.ร.บ.)	แผน (ชิ้น บริหาร)	ผล
หน่วยนับ															
รายละเอียด	65														
- ตัวชี้วัดเชิงคุณภาพ - จำนวนพนักงานที่ได้รับการพัฒนาฝีมือแรงงานจากสถานประกอบการตาม พ.ร.บ.ส่งเสริมการพัฒนาฝีมือแรงงาน พ.ศ. 2546 มีศักยภาพในการทำงานเพิ่มขึ้นไม่น้อยกว่า															
ผลผลิตที่ 1 : พัฒนา/ขับเคลื่อนความร่วมมือเครือข่าย และส่งเสริมการพัฒนาฝีมือแรงงาน	335.4884			100.3303			127.0828			60.9960			47.0793		
1.แผนการปฏิบัติงาน															
1.1 ตัวชี้วัด															
เชิงปริมาณ															
- จำนวนแรงงานเข้ารับการพัฒนาฝีมือแรงงานได้ไม่ต่ำกว่าเป้าหมาย	3,402,200			1,230,900			478,700			1,094,144			598,466		
- จำนวนแรงงานเข้ารับการประเมินความรู้ความสามารถตามกฎหมาย	17,000			4,250			4,250			4,250			4,250		
เชิงคุณภาพ															
- จำนวนพนักงานที่ได้รับการพัฒนาฝีมือแรงงานจากสถานประกอบการบริการตาม พ.ร.บ.ส่งเสริมการพัฒนาฝีมือแรงงาน พ.ศ. 2546 มีศักยภาพในการทำงานเพิ่มขึ้นไม่น้อยกว่า	65												65		
- ประสิทธิภาพการผลิตของปัจจัยด้านแรงงานเพิ่มขึ้นไม่น้อยกว่า	40												40		
1.2.กิจกรรมหลัก															
กิจกรรมที่ 1 : ขับเคลื่อนการพัฒนาแนวทางและการดำเนินงานของ กพร.ปช.															
- ตัวชี้วัดเชิงปริมาณ - ขับเคลื่อนการพัฒนาแนวทางและการดำเนินงานของ กพร.ปช.ได้ตามเป้าหมาย	76			20			18			20			18		
กิจกรรมที่ 2 : ส่งเสริมและพัฒนาระบบศักยภาพของกรมการรับรองความรู้ความสามารถตามกฎหมาย															
- ตัวชี้วัดเชิงปริมาณ - จำนวนแรงงานได้รับการรับรองความรู้ความสามารถได้ตามเป้าหมาย	17,000			6,120			2,380			5,440			3,060		
กิจกรรมที่ 3 : พัฒนาศักยภาพแรงงานตามโครงการตามแนวทางอื่น															
- ตัวชี้วัดเชิงปริมาณ - จำนวนแรงงานเข้ารับการฝึกอบรมฝีมือ และพัฒนาช่างเทคนิคการร่วมกับมูลนิธิฯ ได้ไม่ต่ำกว่าเป้าหมาย	2,200			800			300			800			300		
กิจกรรมที่ 4 : จัดทำหลักสูตร พัฒนาระบบ ส่งเสริมและรับรองมาตรฐานฝีมือแรงงาน															



ยุทธศาสตร์ชาติ - แผนแม่บทภายใต้ยุทธศาสตร์ชาติ - แผนย่อยของแผนแม่บท ยุทธศาสตร์จัดสรร - แผนงาน - เป้าประสงค์เชิงยุทธศาสตร์ เป้าหมายการให้บริการกระทรวง - เป้าหมายการให้บริการหน่วยงาน ผลิตภัณฑ์/โครงการ - กิจกรรม	รวมทั้งสิ้น			ไตรมาส 1 (ต.ค.-ธ.ค.)			ไตรมาส 2 (ม.ค.-มี.ค.)			ไตรมาส 3 (เม.ย.-มิ.ย.)			ไตรมาส 4 (ก.ค.-ก.ย.)		
	แผน (ชั้น พ.ร.บ.)	แผน (ชั้น บริษัทฯ)	MB	แผน (ชั้น พ.ร.บ.)	แผน (ชั้น บริษัทฯ)	MB	แผน (ชั้น พ.ร.บ.)	แผน (ชั้น บริษัทฯ)	MB	แผน (ชั้น พ.ร.บ.)	แผน (ชั้น บริษัทฯ)	MB	แผน (ชั้น พ.ร.บ.)	แผน (ชั้น บริษัทฯ)	MB
หน่วยงาน โครงการ	2	1		1			1			1					
ตัวชี้วัดเชิงปริมาณ พัฒนาศูนย์และวิธีการทดสอบได้ จำนวนตามเป้าหมาย	3,400,000	1,224,000		476,000			1,088,000			612,000					
กิจกรรมที่ 5 พัฒนาระบบการฝึกอบรมฝีมือแรงงาน															
ตัวชี้วัดเชิงปริมาณ พัฒนาระบบการฝึกอบรมฝีมือแรงงาน ได้ตามเป้าหมาย	335,4894	100,3303	-	127,0828	-	-	60,9960	-	-	47,0793	-	-	-	-	-
กิจกรรมที่ 6 ส่งเสริมและสนับสนุนให้สถานประกอบการ ดำเนินการพัฒนาฝีมือแรงงาน	335,4894	100,3303	-	127,0828	-	-	60,9960	-	-	47,0793	-	-	-	-	-
ตัวชี้วัดเชิงปริมาณ จำนวนพนักงานที่สถานประกอบการ ดำเนินการฝึกอบรมได้ตามเป้าหมาย	13,2492	4,5277	-	2,0969	-	-	4,2080	-	-	2,4166	-	-	-	-	-
ตัวชี้วัดเชิงปริมาณ จำนวนพนักงานที่สถานประกอบการ ดำเนินการฝึกอบรมได้ตามเป้าหมาย	13,2492	4,5277	-	2,0969	-	-	4,2080	-	-	2,4166	-	-	-	-	-
2.แผนการใช้จ่ายงบประมาณ (2.1+2.2+2.3)	6,7365	2,4248	-	0,9429	-	-	2,1554	-	-	1,2124	-	-	-	-	-
2.1 งบประมาณ :	6,7365	2,4248	-	0,9429	-	-	2,1554	-	-	1,2124	-	-	-	-	-
1 : ขับเคลื่อนการพัฒนาแนวทางการดำเนินงานของ กพร.ปช.	7,0600	2,5416	-	0,9882	-	-	2,2593	-	-	1,2709	-	-	-	-	-
- รายจ่ายประจำ	7,0600	2,5416	-	0,9882	-	-	2,2593	-	-	1,2709	-	-	-	-	-
2 : ส่งเสริมและเพิ่มประสิทธิภาพกระบวนการรับรองความรู้ ความสามารถตามกฎหมาย	10,1710	6,8561	-	1,0975	-	-	1,5535	-	-	0,6639	-	-	-	-	-
- รายจ่ายประจำ	10,1710	6,8561	-	1,0975	-	-	1,5535	-	-	0,6639	-	-	-	-	-
3 : พัฒนาศูนย์และสนับสนุนให้สถานประกอบการ ดำเนินการพัฒนาแนวทางการ เชิงสภาพพระราชดำริ	7,0600	2,5416	-	0,9882	-	-	2,2593	-	-	1,2709	-	-	-	-	-
- รายจ่ายประจำ	7,0600	2,5416	-	0,9882	-	-	2,2593	-	-	1,2709	-	-	-	-	-
4 : จัดทำหลักสูตรที่ พัฒนาระบบ ส่งเสริมและรับรอง มาตรฐานฝีมือแรงงาน	10,1710	6,8561	-	1,0975	-	-	1,5535	-	-	0,6639	-	-	-	-	-
- รายจ่ายประจำ	10,1710	6,8561	-	1,0975	-	-	1,5535	-	-	0,6639	-	-	-	-	-
5 : พัฒนาระบบการฝึกอบรมฝีมือแรงงาน	80,2212	0,9538	-	77,9426	-	-	1,0832	-	-	0,2416	-	-	-	-	-
- รายจ่ายลงทุน	77,5716	-	-	77,5716	-	-	-	-	-	-	-	-	-	-	-
- รายจ่ายประจำ	2,6496	0,9538	-	0,3710	-	-	1,0832	-	-	0,2416	-	-	-	-	-
6 : ส่งเสริมและสนับสนุนให้สถานประกอบการ ดำเนินการพัฒนา พัฒนาฝีมือแรงงาน	218,0515	83,0263	-	44,0147	-	-	49,7366	-	-	41,2739	-	-	-	-	-
- รายจ่ายลงทุน	41,7662	36,9818	-	4,7844	-	-	49,7366	-	-	41,2739	-	-	-	-	-
- รายจ่ายประจำ	176,2853	46,0445	-	39,2303	-	-	49,7366	-	-	41,2739	-	-	-	-	-
แผนแม่บทภายใต้ยุทธศาสตร์ชาติ : บุคลากรภาครัฐ	959,2342	239,8086	-	239,8086	-	-	239,8086	-	-	239,8086	-	-	-	-	-
เป้าหมายแผนแม่บทภายใต้ยุทธศาสตร์ชาติ บุคลากรภาครัฐดำเนินการพัฒนาและ เสริมสร้างศักยภาพทรัพยากรมนุษย์	959,2342	239,8086	-	239,8086	-	-	239,8086	-	-	239,8086	-	-	-	-	-



หน่วยงาน	รวมทั้งสิ้น			ไตรมาส 1 (ต.ค. - ธ.ค.)			ไตรมาส 2 (ม.ค. - มี.ค.)			ไตรมาส 3 (เม.ย. - มิ.ย.)			ไตรมาส 4 (ก.ค. - ก.ย.)		
	แผน (ชั้น พ.ร.บ.)	งบ (ชั้น บริหาร)	งบ (ชั้น พ.ร.บ.)	แผน (ชั้น พ.ร.บ.)	งบ (ชั้น บริหาร)	งบ (ชั้น พ.ร.บ.)	แผน (ชั้น พ.ร.บ.)	งบ (ชั้น บริหาร)	งบ (ชั้น พ.ร.บ.)	แผน (ชั้น พ.ร.บ.)	งบ (ชั้น บริหาร)	งบ (ชั้น พ.ร.บ.)	แผน (ชั้น พ.ร.บ.)	งบ (ชั้น บริหาร)	งบ (ชั้น พ.ร.บ.)
ยุทธศาสตร์ชาติ - แผนแม่บทภายใต้ยุทธศาสตร์ชาติ - แผนย่อยของแผนแม่บทฯ ยุทธศาสตร์จัดสรร - แผนงาน - เป้าประสงค์เชิงยุทธศาสตร์	959.2342	-	239.8086	959.2342	-	239.8086	959.2342	-	239.8086	959.2342	-	239.8086	959.2342	-	239.8086
เป้าหมายภายใต้บริการกระทรวง - เป้าหมายภายใต้บริการหน่วยงาน	959.2342	-	239.8086	959.2342	-	239.8086	959.2342	-	239.8086	959.2342	-	239.8086	959.2342	-	239.8086
ผลผลิต/โครงการ - กิจกรรม	959.2342	-	239.8086	959.2342	-	239.8086	959.2342	-	239.8086	959.2342	-	239.8086	959.2342	-	239.8086
แผนย่อยของแผนแม่บทภายใต้ยุทธศาสตร์ชาติ : บุคลากรภาครัฐด้านการพัฒนาและเสริมสร้างศักยภาพทรัพยากรมนุษย์															
เป้าหมายแผนย่อยของแผนแม่บทภายใต้ยุทธศาสตร์ชาติ : บุคลากรภาครัฐด้านการพัฒนาและเสริมสร้างศักยภาพทรัพยากรมนุษย์															
คำใช้จ่ายบุคลากรภาครัฐด้านการพัฒนาและเสริมสร้างศักยภาพทรัพยากรมนุษย์															
ยุทธศาสตร์จัดสรร : ยุทธศาสตร์ด้านการพัฒนาและเสริมสร้างศักยภาพทรัพยากรมนุษย์	959.2342	-	239.8086	959.2342	-	239.8086	959.2342	-	239.8086	959.2342	-	239.8086	959.2342	-	239.8086
แผนงาน : แผนงานบุคลากรภาครัฐ	959.2342	-	239.8086	959.2342	-	239.8086	959.2342	-	239.8086	959.2342	-	239.8086	959.2342	-	239.8086
เป้าหมาย : แผนงานบุคลากรภาครัฐ (ด้านการพัฒนาและเสริมสร้างศักยภาพทรัพยากรมนุษย์)	959.2342	-	239.8086	959.2342	-	239.8086	959.2342	-	239.8086	959.2342	-	239.8086	959.2342	-	239.8086
เป้าหมายการให้บริการกระทรวง : เพื่อเป็นค่าใช้จ่ายบุคลากรภาครัฐ	959.2342	-	239.8086	959.2342	-	239.8086	959.2342	-	239.8086	959.2342	-	239.8086	959.2342	-	239.8086
- ตัวชี้วัด															
เป้าหมายการให้บริการหน่วยงาน : เพื่อเป็นค่าใช้จ่ายบุคลากรภาครัฐ	959.2342	-	239.8086	959.2342	-	239.8086	959.2342	-	239.8086	959.2342	-	239.8086	959.2342	-	239.8086
- ตัวชี้วัด															
ผลผลิตที่ 1 : รายการค่าใช้จ่ายบุคลากรภาครัฐ พัฒนาและยกระดับผลผลิตแรงงาน	959.2342	-	239.8086	959.2342	-	239.8086	959.2342	-	239.8086	959.2342	-	239.8086	959.2342	-	239.8086
1.แผนการปฏิบัติงาน															
1.1 ตัวชี้วัด															
1.2.กิจกรรมหลัก															
กิจกรรมที่ 1 พัฒนาและยกระดับผลผลิตแรงงาน															
- ตัวชี้วัด															
2.แผนการใช้จ่ายงบประมาณ (2.1+2.2+2.3)	959.2342	-	239.8086	959.2342	-	239.8086	959.2342	-	239.8086	959.2342	-	239.8086	959.2342	-	239.8086
2.1 งบประมาณ :	959.2342	-	239.8086	959.2342	-	239.8086	959.2342	-	239.8086	959.2342	-	239.8086	959.2342	-	239.8086
1 : งบประมาณและยกระดับผลผลิตภาพแรงงาน	959.2342	-	239.8086	959.2342	-	239.8086	959.2342	-	239.8086	959.2342	-	239.8086	959.2342	-	239.8086
- ว่างเปล่า	959.2342	-	239.8086	959.2342	-	239.8086	959.2342	-	239.8086	959.2342	-	239.8086	959.2342	-	239.8086

