



รองอธิบดี ๒

สำนักงานผู้ตรวจราชการกรม

เลขที่รับ ๐๙๒๘

เลขที่ ๐๔๒๙

วันที่ ๖ เม.ย. ๒๕๖๔

บันทึกข้อความ

วันที่ ๖ เม.ย. ๒๕๖๔

เวลา ๑๖.๐๐ น.

เวลา ๑๖.๐๐ น.

เวลา ๑๖.๐๐ น.

ส่วนราชการ กองบริหารการคลัง กลุ่มงานงบประมาณ โทรศัพท์ ๓๐๓

ที่ รง ๐๔๐๒/๐๖๗๒

วันที่ ๑๖ เมษายน ๒๕๖๔

เลขที่ ๒๖๒๗

วันที่ ๑๖ เม.ย. ๒๕๖๔

เรื่อง รายงานผลการปฏิบัติงานและการใช้จ่ายงบประมาณ ประจำปีงบประมาณ พ.ศ. ๒๕๖๔ เวลา ๑๖.๐๐ น.

เรียน อธิบดี

๑. เรื่องเดิม

หนังสือสำนักงบประมาณ ด่วนที่สุด ที่ นร ๐๗๑๙/๒๕๖๖ ลงวันที่ ๒๘ ตุลาคม ๒๕๖๓ เห็นชอบให้กรมพัฒนาฝีมือแรงงานดำเนินการตามแผนการปฏิบัติงานและแผนการใช้จ่ายงบประมาณ ประจำปีงบประมาณ พ.ศ. ๒๕๖๔ จำนวน ๑๒ แผนงาน วงเงินงบประมาณทั้งสิ้น ๑,๗๔๒,๐๘๗,๐๐๐ บาท (หนึ่งพันเจ็ดร้อยสี่สิบสองล้านแปดหมื่นเจ็ดพันบาทถ้วน) ตามที่ขอทำความตกลงไปได้ (เอกสาร ๑)

๒. ขอรายงาน

เพื่อให้การดำเนินงานเป็นไปตามระเบียบและสอดคล้องกับการดำเนินงานที่ผ่านมา กองบริหารการคลังร่วมกับกองแผนงานและสารสนเทศ ได้รวบรวมและจัดทำรายงานผลการปฏิบัติงานและการใช้จ่ายงบประมาณ ประจำปีงบประมาณ พ.ศ. ๒๕๖๔ ไตรมาส ๒ (ตุลาคม ๒๕๖๓ - มีนาคม ๒๕๖๔) เสร็จเรียบร้อยแล้ว ตามแบบจัดทำแผน/รายงานผลการปฏิบัติงานและการใช้จ่ายงบประมาณ ประจำปีงบประมาณ พ.ศ. ๒๕๖๔ (เอกสาร ๒)

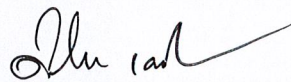
๓. ระเบียบ/ข้อกฎหมาย

ระเบียบว่าด้วยการบริหารงบประมาณ พ.ศ. ๒๕๖๒ ข้อ ๓๔ (๑) ให้นำหน่วยรับงบประมาณ รายงานผลการปฏิบัติงานและผลการใช้จ่ายงบประมาณ ตามวัตถุประสงค์และเป้าหมายหรือตัวชี้วัดที่กำหนดไว้ หรือตามที่ได้ตกลงกับสำนักงบประมาณ ภายใต้แผนการปฏิบัติงานและแผนการใช้จ่ายงบประมาณ เมื่อสิ้นระยะเวลาในแต่ละไตรมาส

๔. ข้อพิจารณา

กองบริหารการคลังพิจารณาแล้ว เห็นควรจัดส่งแบบจัดทำแผน/รายงานผลการปฏิบัติงานและการใช้จ่ายงบประมาณ ประจำปีงบประมาณ พ.ศ. ๒๕๖๔ ไตรมาส ๒ (ตุลาคม ๒๕๖๓ - มีนาคม ๒๕๖๔) ให้สำนักงบประมาณ

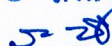
จึงเรียนมาเพื่อโปรดพิจารณา ลงนามในหนังสือถึงผู้อำนวยการสำนักงบประมาณ และแบบ สงป.๓๐๑ ที่เสนอมาพร้อมนี้



(นางสาวศิริร เลาทะวิไลย)

ผู้อำนวยการกองบริหารการคลัง


เห็นชอบ ลงนามแล้ว



(นายวิช เบญจาทิกุล)

อธิบดีกรมพัฒนาฝีมือแรงงาน

๑๖ เม.ย. ๒๕๖๔



๑๖ เม.ย. ๒๕๖๔



(นางสาวจิราภรณ์ ปญญฤทธิ)

รองอธิบดีกรมพัฒนาฝีมือแรงงาน

๖ เม.ย. ๒๕๖๔

ที่ รง ๐๔๐๒/๐๓๔๕๖๗



กรมพัฒนาฝีมือแรงงาน

ถนนมิตรไมตรี ดินแดง กรุงเทพฯ ๑๐๔๐๐

๑๕ เมษายน ๒๕๖๔

เรื่อง ขอส่งรายงานผลการปฏิบัติงานและการใช้จ่ายงบประมาณ ประจำปีงบประมาณ พ.ศ. ๒๕๖๔

เรียน ผู้อำนวยการสำนักงานงบประมาณ

อ้างถึง หนังสือสำนักงานงบประมาณ ด่วนที่สุด ที่ นร ๐๗๑๙/๒๕๐๖ ลงวันที่ ๒๘ ตุลาคม ๒๕๖๓

สิ่งที่ส่งมาด้วย แบบจัดทำแผน/รายงานผลการปฏิบัติงานและการใช้จ่ายงบประมาณ ประจำปีงบประมาณ

พ.ศ. ๒๕๖๔ ไตรมาส ๒ (ตุลาคม ๒๕๖๓ - มีนาคม ๒๕๖๔) ที่กรอกข้อมูลแล้ว จำนวน ๒๗ แผน

ตามหนังสือที่อ้างถึง สำนักงานงบประมาณเห็นชอบให้กรมพัฒนาฝีมือแรงงานดำเนินการตามแผนการปฏิบัติงานและแผนการใช้จ่ายงบประมาณ ประจำปีงบประมาณ พ.ศ.๒๕๖๔ จำนวน ๑๒ แผนงาน วงเงินงบประมาณทั้งสิ้น ๑,๗๔๒,๐๘๗,๐๐๐ บาท ตามที่ขอทำความตกลงไปได้ นั้น

กรมพัฒนาฝีมือแรงงานขอส่งรายงานผลการปฏิบัติงานและการใช้จ่ายงบประมาณ ประจำปีงบประมาณ พ.ศ. ๒๕๖๔ ไตรมาส ๒ (ตุลาคม ๒๕๖๓ - มีนาคม ๒๕๖๔) ตามสิ่งที่ส่งมาด้วย

จึงเรียนมาเพื่อโปรดพิจารณา

ขอแสดงความนับถือ

(นายรัช เบญจาทิกุล)

อธิบดีกรมพัฒนาฝีมือแรงงาน

กองบริหารการคลัง

โทรศัพท์ ๐ ๒๒๔๕ ๖๑๖๖

โทรสาร ๐ ๒๒๔๘ ๓๓๘๖

โครงการ 1 (ค.ค.-ร.ค.)	โครงการ 2 (ม.ค.-มิ.ค.)			โครงการ 3 (เม.ย.-มิ.ย.)			โครงการ 4 (ก.ค.-ก.ย.)					
	แผน (ขั้น พ.ร.บ.)	แผน (ขั้น บริหาร)	ผล	แผน (ขั้น พ.ร.บ.)	แผน (ขั้น บริหาร)	ผล	แผน (ขั้น พ.ร.บ.)	แผน (ขั้น บริหาร)	ผล			
ยุทธศาสตร์ชาติ - แผนแม่บทภายใต้ยุทธศาสตร์ชาติ - แผนย่อยของแผนแม่บทฯ ยุทธศาสตร์จัดสรร - แผนงาน - เป้าประสงค์สิ่งยุทธศาสตร์ เป้าหมายการให้บริการทรง - เป้าหมายการให้บริการหน่วยงาน ยุทธศาสตร์จัดสรร : ยุทธศาสตร์ด้านความมั่นคง	8.0000	8.0000	3.8502	2.0000	2.0000	1.0540	2.8710	2.8710	2.7963	1.6000	1.6000	-
แผนงาน : แผนงานยุทธศาสตร์ส่งเสริมความสัมพันธ์ระหว่างประเทศ เป้าหมาย : แนวทางย่อยความร่วมมือด้านเศรษฐกิจและความร่วมมือเพื่อการพัฒนาระหว่างประเทศ	8.0000	8.0000	3.8502	2.0000	2.0000	1.0540	2.8710	2.8710	2.7963	1.6000	1.6000	-
แผนงาน : แผนงานยุทธศาสตร์ส่งเสริมความสัมพันธ์ ความร่วมมือ และความมั่นคง ด้านแรงงานระหว่างประเทศ	8.0000	8.0000	3.8502	2.0000	2.0000	1.0540	2.8710	2.8710	2.7963	1.6000	1.6000	-
- ตัวชี้วัดเชิงปริมาณ : จำนวนความร่วมมือด้านแรงงานระหว่างประเทศ	1	1								1	1	
เป้าหมายการให้บริการหน่วยงาน : บุคลากรประเทศ GMS และ IMT-GT มีทักษะฝีมือตามต้องการส่งเสริมความสัมพันธ์ระหว่างประเทศ	8.0000	8.0000	3.8502	2.0000	2.0000	1.0540	2.8710	2.8710	2.7963	1.6000	1.6000	-
- ตัวชี้วัดเชิงปริมาณ : จำนวนผู้ใช้บริการพัฒนาฝีมือได้ต่ำกว่าเป้าหมาย	1.0000	1.0000	477	250	250	65	290	290	412	230	230	230
- ตัวชี้วัดเชิงคุณภาพ : ประสิทธิภาพการผลิตของปัจจัยด้านแรงงานเพิ่มขึ้นไม่	35	35								35	35	
โครงการที่ 1 : โครงการพัฒนาฝีมือแรงงานชาติเพื่อพัฒนาความร่วมมือทางเศรษฐกิจ	8.0000	8.0000	3.8502	2.0000	2.0000	1.0540	2.8710	2.8710	2.7963	1.6000	1.6000	-
1.แผนการปฏิบัติงาน												
1.1 ตัวชี้วัด												
เชิงปริมาณ												
- จำนวนผู้ใช้บริการพัฒนาฝีมือได้ต่ำกว่าเป้าหมาย	1.0000	1.0000	477	250	250	65	290	290	412	230	230	230
เชิงคุณภาพ												
- ประสิทธิภาพการผลิตของปัจจัยด้านแรงงานเพิ่มขึ้นน้อยกว่า	35	35								35	35	
1.2.กิจกรรมหลัก												
กิจกรรมที่ 1 : พัฒนาศูนย์ฝึกอบรมนานาชาติเพื่อการพัฒนาความร่วมมือทางเศรษฐกิจ												
- ตัวชี้วัดเชิงปริมาณ : พัฒนาศูนย์ฝึกอบรมนานาชาติสามารถส่งเสริมแรงงานในกลุ่มประเทศ GMS และ IMT-GT ได้ต่ำกว่าเป้าหมาย	1.0000	1.0000	477	250	250	65	290	290	412	230	230	230
2.แผนการใช้จ่ายงบประมาณ (2.1+2.2+2.3)												
2.1 งบประมาณ :	8.0000	8.0000	3.8502	2.0000	2.0000	1.0540	2.8710	2.8710	2.7963	1.6000	1.6000	-
2.1 งบประมาณ :	8.0000	8.0000	3.8502	2.0000	2.0000	1.0540	2.8710	2.8710	2.7963	1.6000	1.6000	-
1 : พัฒนาศูนย์ฝึกอบรมนานาชาติเพื่อการพัฒนาความร่วมมือ	8.0000	8.0000	3.8502	2.0000	2.0000	1.0540	2.8710	2.8710	2.7963	1.6000	1.6000	-
- รายจ่ายประจำ	8.0000	8.0000	3.8502	2.0000	2.0000	1.0540	2.8710	2.8710	2.7963	1.6000	1.6000	-

แบบจัดทำแผน / รายงานผลการปฏิบัติงานและการใช้จ่ายงบประมาณ ประจำปีงบประมาณ พ.ศ. 2564

งบส่วนราชการ / รัฐวิสาหกิจ

งบกลาง

รายงานแผน

รายงานผล

รหัส : 17000

รหัส : 17004

กระทรวง : กระทรวงแรงงาน

ส่วนราชการ/รัฐวิสาหกิจ : กรมพัฒนาฝีมือแรงงาน

หน่วย : ล้านบาท (ทศนิยม 4 ตำแหน่ง)

ยุทธศาสตร์ชาติ - แผนแม่บทภายใต้ยุทธศาสตร์ชาติ - แผนย่อยของแผนแม่บทฯ ยุทธศาสตร์จัดสรร - แผนงาน - เป้าประสงค์/ยุทธศาสตร์ เป้าหมายการให้บริการกระทรวง - เป้าหมายการให้บริการหน่วยงาน ผลผลิต/โครงการ	รวมทั้งสิ้น		ไตรมาส 1 (ต.ค.-ธ.ค.)		ไตรมาส 2 (ม.ค.-มิ.ย.)		ไตรมาส 3 (เม.ย.-มิ.ย.)		ไตรมาส 4 (ก.ค.-ก.ย.)			
	แผน (ชั้น พ.ร.บ.)	แผน (ชั้น บริหาร)	ผล	แผน (ชั้น พ.ร.บ.)	แผน (ชั้น บริหาร)	ผล	แผน (ชั้น พ.ร.บ.)	แผน (ชั้น บริหาร)	ผล	แผน (ชั้น พ.ร.บ.)	แผน (ชั้น บริหาร)	ผล
ผลสัมฤทธิ์และประโยชน์คาดว่าจะได้รับ												
ผลสัมฤทธิ์ : แรงงานไทยมีประสิทธิภาพเพิ่มขึ้น												
- ตัวชี้วัดเชิงคุณภาพ : ประสิทธิภาพการผลิตรองรับด้านแรงงานเพิ่มขึ้นไม่น้อยกว่า	ร้อยละ	35	0							35	35	
- ตัวชี้วัดเชิงปริมาณ : ค่าเฉลี่ยของการเพิ่มผลิตภาพแรงงานและลดการสูญเสียในวงจรการผลิตหรือบริการไม่น้อยกว่า	ร้อยละ	10	10							10	10	
- ตัวชี้วัดเชิงคุณภาพ : จำนวนแรงงานได้รับการพัฒนาฝีมือแรงงานได้ต่ำกว่าเป้าหมาย	คน	41,890	25,555	10,620	10,620	12,070	12,070	9,660	9,660	9,540	9,540	
ผลสัมฤทธิ์ : ผู้สูงอายุที่มีสุขขึ้น เพิ่มโอกาสในการประกอบอาชีพ												
- ตัวชี้วัดเชิงคุณภาพ : ประสิทธิภาพการผลิตรองรับด้านแรงงานเพิ่มขึ้นไม่น้อยกว่า	ร้อยละ	35	0							35	35	
- ตัวชี้วัดเชิงปริมาณ : จำนวนผู้สูงอายุได้รับการพัฒนาฝีมือแรงงานได้ต่ำกว่าเป้าหมาย	คน	8,200	5,047	2,040	2,040	2,400	2,400	1,880	1,880	1,880	1,880	
ผลสัมฤทธิ์ : ปัญหาความมั่นคงได้รับการแก้ไขจนไม่ส่งผลกระทบต่อความปลอดภัย												
- ตัวชี้วัดเชิงคุณภาพ : ประสิทธิภาพการผลิตรองรับด้านแรงงานเพิ่มขึ้นไม่น้อยกว่า	ร้อยละ	35	35							35	35	
- ตัวชี้วัดเชิงปริมาณ : จำนวนผู้เข้ารับการพัฒนาฝีมือแรงงานได้ต่ำกว่าเป้าหมาย	คน	1,800	1,800	450	450	530	530	410	410	410	410	
ผลสัมฤทธิ์ : แรงงานมีศักยภาพ และมีทักษะฝีมือเพิ่มขึ้น												
- ตัวชี้วัดเชิงคุณภาพ : ประสิทธิภาพการผลิตรองรับด้านแรงงานเพิ่มขึ้นไม่น้อยกว่า	ร้อยละ	35	35							35	35	
- ตัวชี้วัดเชิงปริมาณ : จำนวนแรงงานได้รับการพัฒนาฝีมือแรงงานได้ต่ำกว่าเป้าหมาย	คน	4,071,660	4,071,660	1,017,790	1,017,790	1,180,590	1,180,590	936,900	936,900	936,380	936,380	
- ตัวชี้วัดเชิงปริมาณ : จำนวนแรงงานได้รับการพัฒนาฝีมือแรงงานได้ต่ำกว่าเป้าหมาย	ร้อยละ	50	50	0	0	0	0	0	0	50	50	
ผลสัมฤทธิ์ : แรงงานในภาคเอกชนได้เพิ่มผลิตภาพเพิ่มขึ้น												
- ตัวชี้วัดเชิงปริมาณ : จำนวนแรงงานได้รับการพัฒนาฝีมือแรงงานได้ต่ำกว่าเป้าหมาย	คน	6,360	4,595	1,600	1,600	1,840	1,840	1,460	1,460	1,460	1,460	
- ตัวชี้วัดเชิงคุณภาพ : อัตราส่วนกำลังแรงงานด้านเทคนิคในไทย ไม่น้อยกว่า	ร้อยละ	1	1							1	1	

ยุทธศาสตร์ชาติ - แผนแม่บทภายใต้ยุทธศาสตร์ชาติ - แผนย่อยของแผนแม่บทฯ ยุทธศาสตร์จัดสรร - แผนงาน - เป้าประสงค์/เชิงยุทธศาสตร์ เป้าหมายการให้บริการกระทรวง - เป้าหมายการให้บริการหน่วยงาน โครงการที่ 1 : โครงการยกระดับผลผลิตภาพและพัฒนากำลังคนเพื่อสร้าง ความสามารถในการแข่งขันภาคอุตสาหกรรม 1.แผนการปฏิบัติงาน 1.1.ตัวชี้วัด เชิงปริมาณ - จำนวนแรงงานที่ได้รับการพัฒนาฝีมือแรงงานไม่ต่ำกว่าเป้าหมาย เชิงคุณภาพ - ประสิทธิภาพการผลิตของปัจจัยด้านแรงงานเพิ่มขึ้นไม่น้อยกว่า 1.2.กิจกรรมหลัก กิจกรรมที่ 1 : ทดสอบช่างเชื่อมมาตรฐานสากล - ตัวชี้วัดเชิงปริมาณ : ทดสอบฝีมือแรงงานช่างเชื่อม มาตรฐานสากลได้ตามเป้าหมาย กิจกรรมที่ 2 : พัฒนาศักยภาพช่างเชื่อมไทยสู่ระดับโลก - ตัวชี้วัดเชิงปริมาณ : พัฒนาศักยภาพช่างเชื่อมไทยสู่ระดับโลก ได้ตามเป้าหมาย กิจกรรมที่ 3 : ศูนย์ฝึกอบรมความเป็นเลิศด้านเทคโนโลยีขั้นสูง - ตัวชี้วัดเชิงปริมาณ : จำนวนผู้เข้ารับการฝึกอบรมได้ต่ำกว่า 2.แผนการใช้จ่ายงบประมาณ (2.1+2.2+2.3) 2.1 งบประมาณ : 1 : ทดสอบช่างเชื่อมมาตรฐานสากล - ใช้จ่ายประจำ 2 : พัฒนาศักยภาพช่างเชื่อมไทยสู่ระดับโลก - ใช้จ่ายประจำ 3 : ศูนย์ฝึกอบรมความเป็นเลิศด้านเทคโนโลยีขั้นสูง - ใช้จ่ายประจำ	รวมทั้งสิ้น			ไตรมาส 1 (ค.ค. - ธ.ค.)			ไตรมาส 2 (ม.ค. - มี.ค.)			ไตรมาส 3 (เม.ย. - มิ.ย.)			ไตรมาส 4 (ก.ค. - ก.ย.)					
	แผน (พัน พ.ร.บ.)	แผน (พัน บาท)	ผล	แผน (พัน พ.ร.บ.)	แผน (พัน บาท)	ผล	แผน (พัน พ.ร.บ.)	แผน (พัน บาท)	ผล	แผน (พัน พ.ร.บ.)	แผน (พัน บาท)	ผล	แผน (พัน พ.ร.บ.)	แผน (พัน บาท)	ผล	แผน (พัน พ.ร.บ.)	แผน (พัน บาท)	ผล
หน่วยงาน	28.3477	28.3477	10.8270	10.2444	10.2444	4.0508	3.9294	3.9294	6.7763	8.5042	8.5042	6.7763	8.5042	8.5042	5.6697	5.6697	5.6697	-
คน	8.200	8.200	5.440	2.200	2.200	2.035	2.280	2.280	3.405	1.920	1.920	3.405	1.920	1.920	1.800	1.800	1.800	
ร้อยละ	35	35													35	35	35	
คน	800	800	337	280	280	123	200	200	214	220	220	214	220	220	100	100	100	
คน	900	900	367	300	300	41	200	200	326	200	200	326	200	200	200	200	200	
คน	6.500	6.500	4.736	1.620	1.620	1.871	1.880	1.880	2.865	1.500	1.500	2.865	1.500	1.500	1.500	1.500	1.500	
คน	28.3477	28.3477	10.8270	10.2444	10.2444	4.0508	3.9294	3.9294	6.7763	8.5042	8.5042	6.7763	8.5042	8.5042	5.6697	5.6697	5.6697	
คน	28.3477	28.3477	10.8270	10.2444	10.2444	4.0508	3.9294	3.9294	6.7763	8.5042	8.5042	6.7763	8.5042	8.5042	5.6697	5.6697	5.6697	
คน	2.4566	2.4566	0.5901	0.8844	0.8844	0.0006	0.3439	0.3439	0.5895	0.7369	0.7369	0.5895	0.7369	0.7369	0.4914	0.4914	0.4914	
คน	2.4566	2.4566	0.5901	0.8844	0.8844	0.0006	0.3439	0.3439	0.5895	0.7369	0.7369	0.5895	0.7369	0.7369	0.4914	0.4914	0.4914	
คน	6.3911	6.3911	0.4443	2.3400	2.3400	0.0334	0.8555	0.8555	0.4109	1.9173	1.9173	0.4109	1.9173	1.9173	1.2783	1.2783	1.2783	
คน	6.3911	6.3911	0.4443	2.3400	2.3400	0.0334	0.8555	0.8555	0.4109	1.9173	1.9173	0.4109	1.9173	1.9173	1.2783	1.2783	1.2783	
คน	19.5000	19.5000	9.7927	7.0200	7.0200	4.0168	2.7300	2.7300	5.7759	5.8500	5.8500	5.7759	5.8500	5.8500	3.9000	3.9000	3.9000	
คน	19.5000	19.5000	9.7927	7.0200	7.0200	4.0168	2.7300	2.7300	5.7759	5.8500	5.8500	5.7759	5.8500	5.8500	3.9000	3.9000	3.9000	

โครงการ	รวมทั้งสิ้น		ไตรมาส 1 (ค.ค.-ธ.ค.)		ไตรมาส 2 (ม.ค.-มิ.ค.)		ไตรมาส 3 (เม.ย.-มิ.ย.)		ไตรมาส 4 (ก.ค.-ก.ย.)			
	แผน (ขั้น พ.ร.บ.)	แผน (ขั้น บริหาร)	ผล	แผน (ขั้น พ.ร.บ.)	แผน (ขั้น บริหาร)	ผล	แผน (ขั้น พ.ร.บ.)	แผน (ขั้น บริหาร)	ผล	แผน (ขั้น พ.ร.บ.)	แผน (ขั้น บริหาร)	ผล
ยุทธศาสตร์ชาติ - แผนแม่บทภายใต้ยุทธศาสตร์ชาติ - แผนย่อยของแผนแม่บทฯ ยุทธศาสตร์จังหวัด - แผนแม่บทฯ - เป็นประเด็นเชิงยุทธศาสตร์ เป้าหมายการให้บริการกระทรวง - เป้าหมายการให้บริการหน่วยงาน	11.6400	11.6400	4.9226	4.1904	1.8969	3.0257	3.4920	3.4920	-	2.3280	2.3280	-
แผนแม่บทภายใต้ยุทธศาสตร์ชาติ : การท่องเที่ยว	11.6400	11.6400	4.9226	4.1904	1.8969	3.0257	3.4920	3.4920	-	2.3280	2.3280	-
เป้าหมายแผนแม่บทภายใต้ยุทธศาสตร์ชาติ : ความสามารถทางการแข่งขันด้านการท่องเที่ยวของประเทศไทย	11.6400	11.6400	4.9226	4.1904	1.8969	3.0257	3.4920	3.4920	-	2.3280	2.3280	-
ตัวชี้วัดเชิงปริมาณ : อันดับความสามารถการแข่งขันด้านการท่องเที่ยวของประเทศไทย โดย Travel & Tourism Competitiveness Index (TTCI) อยู่ในอันดับ 1 ใน ๓๐ ภายใต้นี้ 2565	11.6400	11.6400	4.9226	4.1904	1.8969	3.0257	3.4920	3.4920	-	2.3280	2.3280	-
แผนย่อยของแผนแม่บทภายใต้ยุทธศาสตร์ชาติ : การพัฒนาระบบนิเวศการท่องเที่ยว	11.6400	11.6400	4.9226	4.1904	1.8969	3.0257	3.4920	3.4920	-	2.3280	2.3280	-
เป้าหมายแผนย่อยของแผนแม่บทภายใต้ยุทธศาสตร์ชาติ : นักท่องเที่ยวมีความปลอดภัยในชีวิตและทรัพย์สินมากขึ้น	11.6400	11.6400	4.9226	4.1904	1.8969	3.0257	3.4920	3.4920	-	2.3280	2.3280	-
ตัวชี้วัดเชิงปริมาณ : อันดับความสามารภในการแข่งขันด้านความปลอดภัยของนักท่องเที่ยว โดย Travel & Tourism Competitiveness Index (TTCI) อยู่ในอันดับ 1 ใน ๓๐ ภายใต้นี้ 2565	11.6400	11.6400	4.9226	4.1904	1.8969	3.0257	3.4920	3.4920	-	2.3280	2.3280	-
ยุทธศาสตร์จัดสรร : ยุทธศาสตร์ด้านการสร้างความสามารถในการแข่งขัน	11.6400	11.6400	4.9226	4.1904	1.8969	3.0257	3.4920	3.4920	-	2.3280	2.3280	-
แผนงาน : แผนงานบูรณาการสร้างรายได้จากการท่องเที่ยว	11.6400	11.6400	4.9226	4.1904	1.8969	3.0257	3.4920	3.4920	-	2.3280	2.3280	-
เป้าหมาย : แนวทางยุทธศาสตร์พัฒนาระบบนิเวศการท่องเที่ยว	11.6400	11.6400	4.9226	4.1904	1.8969	3.0257	3.4920	3.4920	-	2.3280	2.3280	-
เป้าหมายการให้บริการกระทรวง : แรงงานมีความพร้อม มีศักยภาพ ได้รับความคุ้มครองเพื่อรองรับการพัฒนาเศรษฐกิจภาคส่วน	11.6400	11.6400	4.9226	4.1904	1.8969	3.0257	3.4920	3.4920	-	2.3280	2.3280	-
ตัวชี้วัดเชิงปริมาณ : จำนวนแรงงานต่างด้าวที่ใบอนุญาตทำงานในเขตเศรษฐกิจ	120.000	120.000	23.576	4.1904	1.8969	3.0257	3.4920	3.4920	-	2.3280	2.3280	-
ตัวชี้วัดเชิงคุณภาพ : ประสิทธิภาพการติดต่อปัจจัยด้านแรงงานเพิ่มขึ้นเฉลี่ยไม่น้อยกว่า	35	35	23.576	4.1904	1.8969	3.0257	3.4920	3.4920	-	2.3280	2.3280	-
เป้าหมายการให้บริการหน่วยงาน : แรงงานมีศักยภาพรองรับการพัฒนาด้านท่องเที่ยวที่หลากหลาย	11.6400	11.6400	4.9226	4.1904	1.8969	3.0257	3.4920	3.4920	-	2.3280	2.3280	-
ตัวชี้วัดเชิงปริมาณ : จำนวนแรงงานที่ได้รับการพัฒนาฝีมือแรงงานได้ต่ำกว่า	4.000	4.000	3.160	1.000	1.071	2.089	920	920	920	920	920	920
ตัวชี้วัดเชิงคุณภาพ : ประสิทธิภาพการผลิตของปัจจัยด้านแรงงานเพิ่มขึ้นไม่	35	35	23.576	4.1904	1.8969	3.0257	3.4920	3.4920	-	2.3280	2.3280	-
โครงการที่ 1 : โครงการพัฒนาระบบงานด้านการท่องเที่ยวและบริการ	11.6400	11.6400	4.9226	4.1904	1.8969	3.0257	3.4920	3.4920	-	2.3280	2.3280	-
1.แผนการปฏิบัติงาน												
1.1 ตัวชี้วัด												
เชิงปริมาณ												
- จำนวนแรงงานที่ได้รับการพัฒนาฝีมือแรงงานได้ต่ำกว่าเป้าหมาย	4.000	4.000	3.160	1.000	1.071	2.089	920	920	920	920	920	920
เชิงคุณภาพ												
- ประสิทธิภาพการผลิตของปัจจัยด้านแรงงานเพิ่มขึ้นไม่น้อยกว่า	35	35	23.576	4.1904	1.8969	3.0257	3.4920	3.4920	-	2.3280	2.3280	-

ยุทธศาสตร์ชาติ - แผนแม่บทภายใต้ยุทธศาสตร์ชาติ - แผนย่อยของแผนแม่บทฯ ยุทธศาสตร์จัดสรร - แผนงาน - เป้าประสงค์/วิสัยทัศน์/ค่า เป้าหมาย/ใช้วิธีการ/กระทรวง - เป้าหมายการใช้บริการหน่วยงาน	รวมทั้งสิ้น			ไตรมาส 1 (ค.ค. - ธ.ค.)			ไตรมาส 2 (ม.ค. - มี.ค.)			ไตรมาส 3 (เม.ย. - มิ.ย.)			ไตรมาส 4 (ก.ค. - ก.ย.)		
	แผน (ชั้น พ.ร.บ.)	แผน (ชั้น บริการ)	ผล	แผน (ชั้น พ.ร.บ.)	แผน (ชั้น บริการ)	ผล	แผน (ชั้น พ.ร.บ.)	แผน (ชั้น บริการ)	ผล	แผน (ชั้น พ.ร.บ.)	แผน (ชั้น บริการ)	ผล	แผน (ชั้น พ.ร.บ.)	แผน (ชั้น บริการ)	ผล
1.2.กิจกรรมหลัก															
กิจกรรมที่ 1 : พัฒนาศูนย์บริการด้านห้องที่อยู่อาศัยและบริการ															
- ตัวชี้วัดเชิงปริมาณ : จำนวนผู้เข้ารับการฝึกอบรมมีได้ไม่ต่ำกว่า	4,000	4,000	3,160	1,000	1,000	1,071	1,160	1,160	2,089	920	920	920	920	920	
2.แผนการใช้จ่ายงบประมาณ (2.1+2.2+2.3)	11,640	11,640	4,926	4,190	4,190	1,896	1,629	1,629	3,027	3,492	3,492	3,492	3,492	3,492	
2.1 งบประมาณ :															
1 : พัฒนาศูนย์บริการด้านห้องที่อยู่อาศัยและบริการ	11,640	11,640	4,926	4,190	4,190	1,896	1,629	1,629	3,027	3,492	3,492	3,492	3,492	3,492	
รายจ่ายประจำ	11,640	11,640	4,926	4,190	4,190	1,896	1,629	1,629	3,027	3,492	3,492	3,492	3,492	3,492	
แผนแม่บทภายใต้ยุทธศาสตร์ชาติ : โครงสร้างพื้นฐาน ระบบโลจิสติกส์ และดิจิทัล	14,256	14,256	3,684	5,132	5,132	0,820	1,995	1,995	2,864	4,276	4,276	4,276	4,276	4,276	
เป้าหมายแผนแม่บทภายใต้ยุทธศาสตร์ชาติ : ความสามารถในการแข่งขันด้านโครงสร้างพื้นฐานของประเทศไทย	14,256	14,256	3,684	5,132	5,132	0,820	1,995	1,995	2,864	4,276	4,276	4,276	4,276	4,276	
- ตัวชี้วัดเชิงปริมาณ : อันดับความสามารถในการแข่งขันด้านโครงสร้างพื้นฐาน อยู่ในอันดับที่ ๔๕ ภายในปี 2565															
แผนย่อยของแผนแม่บทภายใต้ยุทธศาสตร์ชาติ : โครงสร้างพื้นฐานด้านคมนาคมและระบบโลจิสติกส์	14,256	14,256	3,684	5,132	5,132	0,820	1,995	1,995	2,864	4,276	4,276	4,276	4,276	4,276	
เป้าหมายแผนย่อยของแผนแม่บทภายใต้ยุทธศาสตร์ชาติ : ขยายโครงข่ายระบบขนส่งทางรางให้ครอบคลุมทั่วประเทศ	14,256	14,256	3,684	5,132	5,132	0,820	1,995	1,995	2,864	4,276	4,276	4,276	4,276	4,276	
- ตัวชี้วัดเชิงปริมาณ : สัดส่วนต้นทุนโลจิสติกส์ต่อประเทศไทยต่อผลิตภัณฑ์มวลรวมในประเทศ เฉลี่ยน้อยกว่า ร้อยละ ๑๒ ภายในปี 2565															
ยุทธศาสตร์จัดสรร : ยุทธศาสตร์ด้านการสร้างความสามารถในการแข่งขัน	14,256	14,256	3,684	5,132	5,132	0,820	1,995	1,995	2,864	4,276	4,276	4,276	4,276	4,276	
แผนงาน : แผนงานบูรณาการพัฒนาศูนย์คมนาคมและระบบโลจิสติกส์	14,256	14,256	3,684	5,132	5,132	0,820	1,995	1,995	2,864	4,276	4,276	4,276	4,276	4,276	
เป้าหมาย : แผนงานบูรณาการพัฒนาศูนย์คมนาคมและระบบโลจิสติกส์	14,256	14,256	3,684	5,132	5,132	0,820	1,995	1,995	2,864	4,276	4,276	4,276	4,276	4,276	
เป้าหมายการใช้บริการกระทรวง : แรงงานมีความพร้อม มีศักยภาพ ได้รับความคุ้มครองเพื่อรองรับการพัฒนาระบบเศรษฐกิจภาคส่วน	14,256	14,256	3,684	5,132	5,132	0,820	1,995	1,995	2,864	4,276	4,276	4,276	4,276	4,276	
- ตัวชี้วัดเชิงปริมาณ : จำนวนแรงงานต่างด้าวได้รับอนุญาตทำงานในเขตเศรษฐกิจ	120,000	120,000	23,576						23,576	120,000	120,000	120,000	120,000	120,000	
- ตัวชี้วัดเชิงคุณภาพ : ประสิทธิภาพการส่งออกปัจจัยด้านแรงงานเพิ่มขึ้นเฉลี่ยไม่น้อยกว่า	35	35								35	35	35	35	35	
เป้าหมายการใช้บริการหน่วยงาน : แรงงาน บุคลากร และผู้ประกอบการระดับปริญญาตรี มีศักยภาพรองรับอุตสาหกรรมด้านการขนส่งและโลจิสติกส์	14,256	14,256	3,684	5,132	5,132	0,820	1,995	1,995	2,864	4,276	4,276	4,276	4,276	4,276	
- ตัวชี้วัดเชิงปริมาณ : จำนวนแรงงานได้รับการพัฒนาฝีมือแรงงานได้มากกว่า	3,300	3,300	1,806	800	800	680	960	960	1,125	760	760	760	760	760	
- ตัวชี้วัดเชิงคุณภาพ : ประสิทธิภาพการผลิตของปัจจัยด้านแรงงานเพิ่มขึ้นไม่น้อยกว่า	35	35								35	35	35	35	35	

ยุทธศาสตร์ชาติ - แผนแม่บทภายใต้ยุทธศาสตร์ชาติ - แผนย่อยของแผนแม่บทฯ ยุทธศาสตร์จัดสรร - แผนงาน - เป้าประสงค์เชิงยุทธศาสตร์ เป้าหมายการให้บริการกระทรวง - เป้าหมายการให้บริการหน่วยงาน โครงการที่ 1 : โครงการพัฒนาบุคลากรด้านโลจิสติกส์รองรับธุรกิจขนส่ง และการค้าระหว่างประเทศ 1.แผนการปฏิบัติงาน 1.1 ตัวชี้วัด เชิงปริมาณ - จำนวนแรงงานได้รับการพัฒนาฝีมือแรงงานได้มากกว่าเป้าหมาย เชิงคุณภาพ - ประสิทธิภาพการผลิตของปัจจัยด้านแรงงานเพิ่มขึ้นไม่น้อยกว่า 1.2.กิจกรรมหลัก กิจกรรมที่ 1 : พัฒนาศักยภาพด้านโลจิสติกส์รองรับธุรกิจขนส่ง และการค้าระหว่างประเทศ - ตัวชี้วัดเชิงปริมาณ : จำนวนผู้เข้ารับการฝึกอบรมได้มากกว่า 2.แผนการใช้จ่ายงบประมาณ (2.1+2.2+2.3) 2.1 งบประมาณ : 1 : พัฒนาศักยภาพด้านโลจิสติกส์รองรับธุรกิจขนส่งและการค้า - ใช้จ่ายประจำ โครงการที่ 2 : โครงการพัฒนาบุคลากรรองรับอุตสาหกรรมโลจิสติกส์ 1.แผนการปฏิบัติงาน 1.1 ตัวชี้วัด เชิงปริมาณ - จำนวนแรงงานได้รับการพัฒนาฝีมือแรงงานได้มากกว่าเป้าหมาย เชิงคุณภาพ - ประสิทธิภาพการผลิตของปัจจัยด้านแรงงานเพิ่มขึ้นไม่น้อยกว่า 1.2.กิจกรรมหลัก กิจกรรมที่ 1 : พัฒนาศักยภาพรองรับอุตสาหกรรมโลจิสติกส์ - ตัวชี้วัดเชิงปริมาณ : พัฒนาศักยภาพรองรับอุตสาหกรรมโลจิสติกส์ได้มากกว่าเป้าหมาย 2.แผนการใช้จ่ายงบประมาณ (2.1+2.2+2.3) 2.1 งบประมาณ : 1 : พัฒนาศักยภาพรองรับอุตสาหกรรมโลจิสติกส์ - ใช้จ่ายประจำ <th colspan="3">รวมทั้งสิ้น</th> <th colspan="3">ไตรมาส 1 (ค.ค.-ธ.ค.)</th> <th colspan="3">ไตรมาส 2 (ม.ค.-มิ.ย.)</th> <th colspan="3">ไตรมาส 3 (ม.ย.-ส.ค.)</th> <th colspan="3">ไตรมาส 4 (ก.ค.-ก.ย.)</th>	รวมทั้งสิ้น			ไตรมาส 1 (ค.ค.-ธ.ค.)			ไตรมาส 2 (ม.ค.-มิ.ย.)			ไตรมาส 3 (ม.ย.-ส.ค.)			ไตรมาส 4 (ก.ค.-ก.ย.)					
	แผน (ชั้น พ.ร.บ.)	แผน (ชั้น บริหาร)	ผล	แผน (ชั้น พ.ร.บ.)	แผน (ชั้น บริหาร)	ผล	แผน (ชั้น พ.ร.บ.)	แผน (ชั้น บริหาร)	ผล	แผน (ชั้น พ.ร.บ.)	แผน (ชั้น บริหาร)	ผล	แผน (ชั้น พ.ร.บ.)	แผน (ชั้น บริหาร)	ผล	แผน (ชั้น พ.ร.บ.)	แผน (ชั้น บริหาร)	ผล
	5.2560	5.2560	0.3027	1.8921	1.8921	-	0.7359	0.7359	0.3027	1.5768	1.5768	-	1.0512	1.0512	-			
	300	300	102	60	60	0	80	80	102	80	80	80	80	80	80			
	35	35											35	35				
	3000	3000	✓ 3,000	740	740	680	880	880	1,023	680	680	680	700	700	700			
	35	35											35	35				
	3,000	3,000	✓ 1,703	740	740	680	880	880	1,023	680	680	680	700	700	700			
	9,0000	9,0000	3,3818	3,2400	3,2400	0.8202	1,2600	1,2600	2,5616	2,7000	2,7000	2,7000	1,8000	1,8000	1,8000			
	9,0000	9,0000	3,3818	3,2400	3,2400	0.8202	1,2600	1,2600	2,5616	2,7000	2,7000	2,7000	1,8000	1,8000	1,8000			
	9,0000	9,0000	3,3818	3,2400	3,2400	0.8202	1,2600	1,2600	2,5616	2,7000	2,7000	2,7000	1,8000	1,8000	1,8000			
	9,0000	9,0000	3,3818	3,2400	3,2400	0.8202	1,2600	1,2600	2,5616	2,7000	2,7000	2,7000	1,8000	1,8000	1,8000			

ยุทธศาสตร์ชาติ - แผนแม่บทภายใต้ยุทธศาสตร์ชาติ - แผนย่อยของแผนแม่บทฯ ยุทธศาสตร์จัดสรร - แผนงาน - เป็นประเด็นเชิงยุทธศาสตร์ เป้าหมายการให้บริการทรง - เป้าหมายการให้บริการหน่วยงาน	รวมทั้งสิ้น			ไตรมาส 1 (ค.ค. - ธ.ค.)			ไตรมาส 2 (ม.ค. - มิ.ย.)			ไตรมาส 3 (ก.ค. - ก.ย.)		
	แผน (ชั้น พ.ร.บ.)	แผน (ชั้น บริษัทฯ)	ผล	แผน (ชั้น พ.ร.บ.)	แผน (ชั้น บริษัทฯ)	ผล	แผน (ชั้น พ.ร.บ.)	แผน (ชั้น บริษัทฯ)	ผล	แผน (ชั้น พ.ร.บ.)	แผน (ชั้น บริษัทฯ)	ผล
โครงการที่ 1 : โครงการเพิ่มประสิทธิภาพ/ผลิตภาพ	25.2905	25.2905	4.6883	9.1045	9.1045	0.1778	3.5407	3.5407	4.5106	7.5870	7.5870	5.0583
1.แผนการปฏิบัติงาน												
1.1 ตัวชี้วัด												
เชิงปริมาณ	9.750	9.750	4.971	2.440	2.440	0	2.830	2.830	4.971	2.240	2.240	2.240
- จำนวนแรงงานที่ได้รับการพัฒนาฝีมือแรงงานไม่ต่ำกว่าเป้าหมาย												
เชิงคุณภาพ	10	10										10
- ค่าเฉลี่ยของการเพิ่มผลิตภาพแรงงานและลดการสูญเสียในวงจรการผลิตหรือบริการ ไม่น้อยกว่า												
- ประสิทธิภาพการผลิตรวมได้จัดจ้างแรงงานเพิ่มขึ้นไม่น้อยกว่า	35	35										35
1.2.กิจกรรมหลัก												
กิจกรรมที่ 1 : เพิ่มผลิตภาพแรงงาน SME 4.0												
- ตัวชี้วัดเชิงปริมาณ : พัฒนาผู้ประกอบการ	135	135	0			0						135
- ตัวชี้วัดเชิงปริมาณ : พัฒนาศูนย์รวมแรงงานในสถานประกอบการ	9.750	9.750	4.971	2.440	2.440	0	2.830	2.830	4.971	2.240	2.240	2.240
กิจการ SME ไม่ต่ำกว่า												
2.แผนการใช้จ่ายงบประมาณ (2.1+2.2+2.3)	25.2905	25.2905	4.6883	9.1045	9.1045	0.1778	3.5407	3.5407	4.5106	7.5870	7.5870	5.0583
2.1 งบประมาณ :	25.2905	25.2905	4.6883	9.1045	9.1045	0.1778	3.5407	3.5407	4.5106	7.5870	7.5870	5.0583
1 : เพิ่มผลิตภาพแรงงาน SME 4.0	25.2905	25.2905	4.6883	9.1045	9.1045	0.1778	3.5407	3.5407	4.5106	7.5870	7.5870	5.0583
- ระบายประจำ	25.2905	25.2905	4.6883	9.1045	9.1045	0.1778	3.5407	3.5407	4.5106	7.5870	7.5870	5.0583
โครงการที่ 2 : โครงการพัฒนาวิสาหกิจสู่ความเป็นมืออาชีพ	5.6480	5.6480	1.1202	2.0332	2.0332	-	0.7908	0.7908	1.1202	1.6944	1.6944	1.1296
1.แผนการปฏิบัติงาน												
1.1 ตัวชี้วัด												
เชิงปริมาณ	900	900	296	240	240	0	260	260	296	200	200	200
- จำนวนผู้ประกอบการที่ได้รับการพัฒนาฝีมือไม่ต่ำกว่าเป้าหมาย												
เชิงคุณภาพ	35	35										35
- ประสิทธิภาพการผลิตรวมได้จัดจ้างแรงงานเพิ่มขึ้นไม่น้อยกว่า												
1.2.กิจกรรมหลัก												
กิจกรรมที่ 1 : พัฒนาทักษะการเป็นผู้ประกอบการสมัยใหม่												
- ตัวชี้วัดเชิงปริมาณ : ยกระดับทักษะการเป็นผู้ประกอบการสมัยใหม่และเครือข่ายผู้ประกอบการ	900	900	296	240	240	0	260	260	296	200	200	200
2.แผนการใช้จ่ายงบประมาณ (2.1+2.2+2.3)	5.6480	5.6480	1.1202	2.0332	2.0332	-	0.7908	0.7908	1.1202	1.6944	1.6944	1.1296
2.1 งบประมาณ :	5.6480	5.6480	1.1202	2.0332	2.0332	-	0.7908	0.7908	1.1202	1.6944	1.6944	1.1296
1 : พัฒนาศูนย์รวมวิสาหกิจสู่ความเป็นมืออาชีพ	5.6480	5.6480	1.1202	2.0332	2.0332	-	0.7908	0.7908	1.1202	1.6944	1.6944	1.1296
- ระบายประจำ	5.6480	5.6480	1.1202	2.0332	2.0332	-	0.7908	0.7908	1.1202	1.6944	1.6944	1.1296

ยุทธศาสตร์ชาติ - แผนแม่บทภายใต้ยุทธศาสตร์ชาติ - แผนย่อยของแผนแม่บทฯ ยุทธศาสตร์จัดสรร - แผนงาน - เป้าประสงค์เชิงยุทธศาสตร์ เป้าหมายการให้บริการกระทรวง - เป้าหมายการให้บริการหน่วยงาน	รวมทั้งสิ้น		ไตรมาส 1 (ต.ค. - ธ.ค.)			ไตรมาส 2 (ม.ค. - มี.ค.)			ไตรมาส 3 (เม.ย. - มิ.ย.)			ไตรมาส 4 (ก.ค. - ก.ย.)			
	หน่วยนับ	แผน (ชิ้น พ.ร.บ.)	ผล	แผน (ชิ้น พ.ร.บ.)	แผน (ชิ้น บริหาร)	ผล	แผน (ชิ้น พ.ร.บ.)	แผน (ชิ้น บริหาร)	ผล	แผน (ชิ้น พ.ร.บ.)	แผน (ชิ้น บริหาร)	ผล	แผน (ชิ้น พ.ร.บ.)	แผน (ชิ้น บริหาร)	ผล
1.2.กิจกรรมหลัก															
กิจกรรมที่ 1 : พัฒนาทักษะกำลังแรงงานเขตพัฒนาพิเศษภาคตะวันออก	คน	5,440	2,796	1,360	1,360	1,079	1,600	1,600	1,717	1,240	1,240	1,240	1,240	1,240	1,240
- ตัวชี้วัดเชิงปริมาณ : จำนวนผู้ได้รับการฝึกอบรมที่มีอัตราจบมาตรฐานฝีมือและพัฒนาศักยภาพการดำเนินงานได้ต่ำกว่าเป้าหมาย															
2.แผนการใช้จ่ายงบประมาณ (2.1+2.2+2.3)															
2.1.งบประมาณ :															
1 : พัฒนาศักยภาพกำลังแรงงานเขตพัฒนาพิเศษภาคตะวันออก		14,7364	6,2617	5,3049	5,3049	2,6953	2,0633	2,0633	3,5664	4,4208	4,4208	4,4208	2,9474	2,9474	-
- ตัวชี้วัดเชิงปริมาณ : จำนวนผู้ลงทะเบียนพัฒนาพิเศษภาคตะวันออก															
- รายจ่ายประจำ		14,7364	6,2617	5,3049	5,3049	2,6953	2,0633	2,0633	3,5664	4,4208	4,4208	4,4208	2,9474	2,9474	-
แผนย่อยของแผนแม่บทภายใต้ยุทธศาสตร์ชาติ : การพัฒนาเขตพัฒนาเศรษฐกิจพิเศษชายแดน		31,0000	15,7162	11,1600	11,1600	5,0333	4,3400	4,3400	10,6829	9,3000	9,3000	9,3000	6,2000	6,2000	-
เป้าหมายของแผนแม่บทภายใต้ยุทธศาสตร์ชาติ : การขยายตัวของผลิตภัณฑ์มวลรวมของพื้นที่เขตพัฒนาเศรษฐกิจพิเศษชายแดนเพิ่มขึ้น															
- ตัวชี้วัดเชิงปริมาณ : อัตราการขยายตัวของผลิตภัณฑ์มวลรวมของเขตพัฒนาเศรษฐกิจพิเศษชายแดน ขยายตัวร้อยละ 3.0 ต่อปี ภายในปี 2565															
ยุทธศาสตร์จัดสรร : ยุทธศาสตร์ด้านการสร้างความสามารถในการแข่งขัน		31,0000	15,7162	11,1600	11,1600	5,0333	4,3400	4,3400	10,6829	9,3000	9,3000	9,3000	6,2000	6,2000	-
แผนงาน : แผนงานบูรณาการพัฒนาพื้นที่เขตเศรษฐกิจพิเศษ		31,0000	15,7162	11,1600	11,1600	5,0333	4,3400	4,3400	10,6829	9,3000	9,3000	9,3000	6,2000	6,2000	-
เป้าหมาย : แนวทางย่อยการพัฒนาเขตพัฒนาเศรษฐกิจพิเศษชายแดน		31,0000	15,7162	11,1600	11,1600	5,0333	4,3400	4,3400	10,6829	9,3000	9,3000	9,3000	6,2000	6,2000	-
เป้าหมายการให้บริการกระทรวง : แรงงานมีความพร้อม มีศักยภาพ ได้รับความคุ้มครอง		31,0000	15,7162	11,1600	11,1600	5,0333	4,3400	4,3400	10,6829	9,3000	9,3000	9,3000	6,2000	6,2000	-
คุ้มครองแรงงาน		31,0000	15,7162	11,1600	11,1600	5,0333	4,3400	4,3400	10,6829	9,3000	9,3000	9,3000	6,2000	6,2000	-
- ตัวชี้วัดเชิงปริมาณ : จำนวนแรงงานต่างถิ่นได้รับอนุญาตทำงานในเขตเศรษฐกิจ	คน	120,000	23,576	120,000	120,000	23,576							120,000	120,000	
- ตัวชี้วัดเชิงคุณภาพ : ประสิทธิภาพการผลิตของปัจจัยต้นแบบเพิ่มขึ้นเฉลี่ยไม่น้อยกว่า	ร้อยละ	35		35									35	35	
เป้าหมายการให้บริการหน่วยงาน : แรงงานมีศักยภาพรองรับการพัฒนาในเขตเศรษฐกิจพิเศษ		31,0000	15,7162	11,1600	11,1600	5,0333	4,3400	4,3400	10,6829	9,3000	9,3000	9,3000	6,2000	6,2000	-
- ตัวชี้วัดเชิงปริมาณ : จำนวนแรงงานได้รับการพัฒนาฝีมือแรงงานได้ต่ำกว่า	คน	10,300	7,087	2,580	2,580	2,332	2,980	2,980	4,755	2,380	2,380	2,380	2,360	2,360	
- ตัวชี้วัดเชิงคุณภาพ : ประสิทธิภาพการผลิตของปัจจัยต้นแบบเพิ่มขึ้นไม่น้อยกว่า	ร้อยละ	35		35									35	35	

ยุทธศาสตร์ชาติ - แผนแม่บทภายใต้ยุทธศาสตร์ชาติ - แผนย่อยของแผนแม่บทฯ ยุทธศาสตร์จัดสรร - แผนงาน - เป้าประสงค์เชิงยุทธศาสตร์ เป้าหมายการให้บริการกระทรวง - เป้าหมายการให้บริการหน่วยงาน โครงการที่ 1 : โครงการเพิ่มทักษะกำลังแรงงานในพื้นที่เขตพัฒนา 1.แผนการปฏิบัติงาน 1.1.จัดซื้อจัด เชิงปริมาณ - จำนวนแรงงานได้รับการพัฒนาฝีมือแรงงานไม่ต่ำกว่าเป้าหมาย เชิงคุณภาพ - ประสิทธิภาพการผลิตของปัจจัยด้านแรงงานเพิ่มขึ้นไม่น้อยกว่า 1.2.กิจกรรมหลัก กิจกรรมที่ 1 : เพิ่มทักษะกำลังแรงงานในพื้นที่เขตพัฒนา - จัดซื้อเชิงปริมาณ : จำนวนผู้รับการฝึกอบรมฝีมือไม่ถึง 2.แผนการใช้จ่ายงบประมาณ (2.1+2.2+2.3) 2.1.งบประมาณ : 1 : เพิ่มทักษะกำลังแรงงานในพื้นที่เขตพัฒนาเศรษฐกิจพิเศษ - รายจ่ายประจำ	รวมทั้งสิ้น		ไตรมาส 1 (ค.ค. - ธ.ค.)			ไตรมาส 2 (ม.ค. - มิ.ย.)			ไตรมาส 3 (เม.ย. - มิ.ย.)			ไตรมาส 4 (ก.ค. - ก.ย.)						
	แผน (ต้น พ.ร.บ.)	แผน (ต้น บริหาร)	ผล	แผน (ต้น พ.ร.บ.)	แผน (ต้น บริหาร)	ผล	แผน (ต้น พ.ร.บ.)	แผน (ต้น บริหาร)	ผล	แผน (ต้น พ.ร.บ.)	แผน (ต้น บริหาร)	ผล	แผน (ต้น พ.ร.บ.)	แผน (ต้น บริหาร)	ผล	แผน (ต้น พ.ร.บ.)	แผน (ต้น บริหาร)	ผล
	31.0000	31.0000	15.7162	11.1600	11.1600	5.0333	4.3400	4.3400	10.6829	9.3000	9.3000	-	6.2000	6.2000	6.2000	-	-	-
	10.300	10.300	7.087	2.580	2.580	2.332	2.980	2.980	4.755	2.380	2.380	4.755	2.360	2.360	2.360	2.360	2.360	2.360
	31.0000	31.0000	15.7162	11.1600	11.1600	5.0333	4.3400	4.3400	10.6829	9.3000	9.3000	-	6.2000	6.2000	6.2000	-	-	-
	31.0000	31.0000	15.7162	11.1600	11.1600	5.0333	4.3400	4.3400	10.6829	9.3000	9.3000	-	6.2000	6.2000	6.2000	-	-	-
	31.0000	31.0000	15.7162	11.1600	11.1600	5.0333	4.3400	4.3400	10.6829	9.3000	9.3000	-	6.2000	6.2000	6.2000	-	-	-
	31.0000	31.0000	15.7162	11.1600	11.1600	5.0333	4.3400	4.3400	10.6829	9.3000	9.3000	-	6.2000	6.2000	6.2000	-	-	-

ยุทธศาสตร์ชาติ - แผนแม่บทภายใต้ยุทธศาสตร์ชาติ - แผนย่อยของแผนแม่บทฯ เป้าหมายการให้บริการกระทรวง - เป้าหมายการให้บริการหน่วยงาน แผนย่อยของแผนแม่บทภายใต้ยุทธศาสตร์ชาติ : การพัฒนาและยกระดับศักยภาพวัยแรงงาน	รวมทั้งสิ้น			ไตรมาส 1 (ค.ค.-ธ.ค.)			ไตรมาส 2 (ม.ค.-มิ.ค.)			ไตรมาส 3 (เม.ย.-มิ.ย.)			ไตรมาส 4 (ก.ค.-ก.ย.)			
	หน่วยงาน	แผน (ช.น. พ.ร.บ.)	แผน (ช.น. บริหาร)	ผล	แผน (ช.น. พ.ร.บ.)	แผน (ช.น. บริหาร)	ผล	แผน (ช.น. พ.ร.บ.)	แผน (ช.น. บริหาร)	ผล	แผน (ช.น. พ.ร.บ.)	แผน (ช.น. บริหาร)	ผล	แผน (ช.น. พ.ร.บ.)	แผน (ช.น. บริหาร)	ผล
เป้าหมายแผนย่อยของแผนแม่บทภายใต้ยุทธศาสตร์ชาติ : แรงงานศักยภาพในการเพิ่มผลิต มีทักษะอาชีพสูง ตะหนักในตัวเองที่จะพัฒนาตนเองให้เต็มศักยภาพ สามารถปรับตัว และเรียนรู้สิ่งใหม่ตามพรวัตของโครงสร้างอาชีพและความต้องการของตลาดแรงงานเพิ่มขึ้น		167.8913	167.8913	62.7956	47.0093	47.0093	19.2673	36.9363	36.9363	43.5283	50.3673	50.3673	33.5784	33.5784	-	-
- ตัวชี้วัดเชิงปริมาณ : ผลิตภาพแรงงาน ไม่ต่ำกว่าร้อยละ ๒.๕ ภายในปี ๒๕๖๕																
ยุทธศาสตร์จัดสรร : ยุทธศาสตร์ด้านการพัฒนาและเสริมสร้างศักยภาพทรัพยากรมนุษย์		167.8913	167.8913	62.7956	47.0093	47.0093	19.2673	36.9363	36.9363	43.5283	50.3673	50.3673	33.5784	33.5784	-	-
แผนงาน : แผนงานยุทธศาสตร์พัฒนาศักยภาพคนตลอดช่วงชีวิต		167.8913	167.8913	62.7956	47.0093	47.0093	19.2673	36.9363	36.9363	43.5283	50.3673	50.3673	33.5784	33.5784	-	-
เป้าหมาย : แนวทางการพัฒนาและยกระดับศักยภาพวัยแรงงาน		167.8913	167.8913	62.7956	47.0093	47.0093	19.2673	36.9363	36.9363	43.5283	50.3673	50.3673	33.5784	33.5784	-	-
เป้าหมายการให้บริการกระทรวง : ประชาชนวัยแรงงาน มีศักยภาพสูง มีงานทำ		151.9913	151.9913	56.5386	42.5573	42.5573	18.8926	33.4383	33.4383	37.6460	45.5973	45.5973	30.3984	30.3984	-	-
สอดคล้องกับความต้องการตลาดแรงงาน และสามารถดูดซับแรงงานได้อย่าง																
- ตัวชี้วัดเชิงปริมาณ : แรงงานได้รับการพัฒนาคุณภาพชีวิตและความอ่อนใน	คน	5,600	5,600	337						337			5,500	5,500		
- ตัวชี้วัดเชิงคุณภาพ : ประสิทธิภาพการผลิตของปัจจัยด้านแรงงานเพิ่มขึ้นต่ำกว่า	ร้อยละ	35	35										35	35		
- ตัวชี้วัดเชิงคุณภาพ : ร้อยละเฉลี่ยของแรงงานกลุ่มเป้าหมายที่ไม่ใช่ยก่า	ร้อยละ	67	67										67	67		
เป้าหมายการให้บริการหน่วยงาน : ประชาชนวัยแรงงานมีสมรรถนะ มีศักยภาพสูง สอดคล้องกับความต้องการตลาดแรงงาน และเพิ่มโอกาสใน		151.9913	151.9913	56.5386	42.5573	42.5573	18.8926	33.4383	33.4383	37.6460	45.5973	45.5973	30.3984	30.3984	-	-
- ตัวชี้วัดเชิงปริมาณ : จำนวนแรงงานได้รับการพัฒนาฝีมือแรงงานได้ต่ำกว่า	คน	4,000,210	4,000,210	1,645,902	1,000,060	1,000,060	650,601	1,160,070	1,160,070	995,301	920,040	920,040	920,040	920,040		
- ตัวชี้วัดเชิงคุณภาพ : ประสิทธิภาพการผลิตของปัจจัยด้านแรงงานเพิ่มขึ้นไม่	ร้อยละ	35	35										35	35		
- ตัวชี้วัดเชิงคุณภาพ : คนทำงานมีผลิตภาพเพิ่มขึ้นไม่ต่ำกว่า	ร้อยละ	50	50										50	50		
โครงการที่ 1 : โครงการฝึกอบรมแรงงานเป้าหมายเฉพาะเพื่อเพิ่มโอกาสในการประกอบอาชีพ		38.4393	38.4393	8.0372	10.7628	10.7628	2.8838	8.4568	8.4568	5.1534	11.5317	11.5317	7.6880	7.6880	-	-
1.แผนการปฏิบัติงาน																
1.1 ตัวชี้วัด																
เชิงปริมาณ																
- จำนวนแรงงานได้รับการพัฒนาฝีมือแรงงานไม่ต่ำกว่าเป้าหมาย	คน	12,100	12,100	7,526	2,940	2,940	3,064	3,280	3,280	4,462	3,100	3,100	2,780	2,780		
เชิงคุณภาพ																
- ประสิทธิภาพการผลิตของปัจจัยด้านแรงงานเพิ่มขึ้นไม่ต่ำกว่า	ร้อยละ	35	35										35	35		

ยุทธศาสตร์ชาติ - แผนแม่บทภายใต้ยุทธศาสตร์ชาติ - แผนย่อยของแผนแม่บทฯ ยุทธศาสตร์สังคม - แผนงาน - เป้าประสงค์เชิงยุทธศาสตร์ เป้าหมายการให้บริการกระทรวง - เป้าหมายการให้บริการหน่วยงาน	รวมทั้งสิ้น			ไตรมาส 1 (ค.ค.-ธ.ค.)			ไตรมาส 2 (ม.ค.-มิ.ย.)			ไตรมาส 3 (ก.ค.-ก.ย.)			
	หน่วยนับ	แผน (ต้น พ.ร.บ.)	แผน (ต้น บริหาร)	ผล	แผน (ต้น พ.ร.บ.)	แผน (ต้น บริหาร)	ผล	แผน (ต้น พ.ร.บ.)	แผน (ต้น บริหาร)	ผล	แผน (ต้น พ.ร.บ.)	แผน (ต้น บริหาร)	ผล
1.2.กิจกรรมหลัก													
กิจกรรมที่ 1 : เพิ่มทักษะด้านอาชีพแก่นักเรียนครอบครัว ยากจนที่ไม่ได้เรียนต่อหลังการศึกษาภาคบังคับ - ตั้งขีดตั้งงบประมาณ : เพิ่มทักษะด้านอาชีพแก่นักเรียน ครอบครัวยากจนที่ไม่ได้เรียนต่อหลังจบการศึกษาภาคบังคับได้ โอกาสในการประกอบอาชีพ	คน	3,000	3,000	16	740	740	16	880	880	0	700	700	680
กิจกรรมที่ 2 : มีกิจกรรมแรงงานกลุ่มเป้าหมายเฉพาะเพื่อเพิ่ม โอกาสในการประกอบอาชีพ	คน	9,100	9,100	7,510	2,200	2,200	3,048	2,400	2,400	4,462	2,400	2,100	2,100
- ตั้งขีดตั้งงบประมาณ : จำนวนผู้รับบริการฝึกอบรมฝีมือได้ไม่ต่ำ 2.แผนการใช้จ่ายงบประมาณ (2.1+2.2+2.3)		38,4393	38,4393	8,0372	10,7628	10,7628	2,8838	8,4568	8,4568	5,1534	11,5317	11,5317	7,6880
2.1 งบประมาณ :		38,4393	38,4393	8,0372	10,7628	10,7628	2,8838	8,4568	8,4568	5,1534	11,5317	11,5317	7,6880
1 : เพิ่มทักษะด้านอาชีพแก่นักเรียนครอบครัวยากจนที่ไม่ได้ เรียนต่อหลังจบการศึกษาภาคบังคับ		21,6043	21,6043	0,5866	6,0490	6,0490	0,0756	4,7531	4,7531	0,5109	6,4812	6,4812	4,3210
- ใช้จ่ายประจำ		21,6043	21,6043	0,5866	6,0490	6,0490	0,0756	4,7531	4,7531	0,5109	6,4812	6,4812	4,3210
2 : มีกิจกรรมแรงงานกลุ่มเป้าหมายเฉพาะเพื่อเพิ่มโอกาสในการ ประกอบอาชีพ		16,8350	16,8350	7,4507	4,7138	4,7138	2,8082	3,7037	3,7037	4,6424	5,0505	5,0505	3,3670
- ใช้จ่ายประจำ		16,8350	16,8350	7,4507	4,7138	4,7138	2,8082	3,7037	3,7037	4,6424	5,0505	5,0505	3,3670
โครงการที่ 2 : โครงการยกระดับเพื่อเพิ่มศักยภาพฝีมือและสมรรถนะ แรงงาน		67,8300	67,8300	30,7064	18,9924	18,9924	9,7260	14,9226	14,9226	20,9804	20,3490	20,3490	13,5660
1.แผนการปฏิบัติงาน													
1.1 ตั้งขีด													
เชิงปริมาณ													
- จำนวนแรงงานได้รับการพัฒนาฝีมือแรงงานไม่ต่ำกว่าเป้าหมาย	คน	21,600	21,600	15,781	5,340	5,340	5,513	6,300	6,300	10,268	5,080	5,080	4,880
เชิงคุณภาพ													
- ประสิทธิภาพการตอบสนองไปยังด้านแรงงานเพิ่มขึ้นไม่น้อยกว่าร้อยละ	ร้อยละ	36	36										35
1.2.กิจกรรมหลัก													
กิจกรรมที่ 1 : ยกระดับเพื่อเพิ่มศักยภาพฝีมือและสมรรถนะ - ตั้งขีดตั้งงบประมาณ : จำนวนผู้เข้ารับการอบรมมาตรฐานฝีมือ แรงงานได้ไม่ต่ำกว่าเป้าหมาย	คน	21,600	21,600	15,781	5,340	5,340	5,513	6,300	6,300	10,268	5,080	5,080	4,880
2.แผนการใช้จ่ายงบประมาณ (2.1+2.2+2.3)		67,8300	67,8300	30,7064	18,9924	18,9924	9,7260	14,9226	14,9226	20,9804	20,3490	20,3490	13,5660
2.1 งบประมาณ :		67,8300	67,8300	30,7064	18,9924	18,9924	9,7260	14,9226	14,9226	20,9804	20,3490	20,3490	13,5660
1 : ยกระดับเพื่อเพิ่มศักยภาพฝีมือและสมรรถนะ แรงงาน		67,8300	67,8300	30,7064	18,9924	18,9924	9,7260	14,9226	14,9226	20,9804	20,3490	20,3490	13,5660
- ใช้จ่ายประจำ		67,8300	67,8300	30,7064	18,9924	18,9924	9,7260	14,9226	14,9226	20,9804	20,3490	20,3490	13,5660

ยุทธศาสตร์ชาติ - แผนแม่บทภายใต้ยุทธศาสตร์ชาติ - แผนย่อยของแผนแม่บทฯ ยุทธศาสตร์จัดสรร - แผนงาน - เป็นประเด็นเชิงยุทธศาสตร์ เป้าหมายการให้บริการกระทรวง - เป้าหมายการให้บริการหน่วยงาน โครงการที่ 3 : โครงการยกระดับแรงงานไทยให้มีความรู้ฝีมือแรงงาน เพื่อรองรับการแข่งขัน	รวมทั้งสิ้น			ไตรมาส 1 (ค.ค.-ธ.ค.)			ไตรมาส 2 (ม.ค.-มิ.ค.)			ไตรมาส 3 (เม.ย.-มิ.ย.)			ไตรมาส 4 (ก.ค.-ก.ย.)			
	หน่วยงาน	แผน (ต้น พ.ร.บ.)	แผน (ต้น บริหาร)	ผล	แผน (ต้น พ.ร.บ.)	แผน (ต้น บริหาร)	ผล	แผน (ต้น พ.ร.บ.)	แผน (ต้น บริหาร)	ผล	แผน (ต้น พ.ร.บ.)	แผน (ต้น บริหาร)	ผล	แผน (ต้น พ.ร.บ.)	แผน (ต้น บริหาร)	ผล
		45.7220	45.7220	17.7950	12.8021	12.8021	6.2828	10.0589	10.0589	11.5122	13.7166	13.7166	-	9.1444	9.1444	-
1.แผนการปฏิบัติงาน																
1.1 ตัวชี้วัด																
เชิงปริมาณ																
- จำนวนผู้เข้ารับการทดสอบมาตรฐานฝีมือแรงงานได้ต่ำกว่า	คน	37,750	37,750	25,940	9,450	9,450	9,235	10,940	10,940	16,705	8,680	8,680		8,680	8,680	
เชิงคุณภาพ																
- ผู้ผ่านการทดสอบมาตรฐานฝีมือแรงงานได้ต่ำกว่า	ร้อยละ	50	50											50	50	
- ประสิทธิภาพการผลิตของปัจจัยตั้งโรงงานเพิ่มขึ้นไม่น้อยกว่า	ร้อยละ	35	35											35	35	
1.2.กิจกรรมหลัก																
กิจกรรมที่ 1 : ทดสอบมาตรฐานฝีมือแรงงานแห่งชาติ																
- ตัวชี้วัดเชิงปริมาณ : ทดสอบมาตรฐานฝีมือแรงงานแห่งชาติได้	คน	33,750	33,750	23,729	8,450	8,450	8,631	9,780	9,780	15,098	7,760	7,760		7,760	7,760	
กิจกรรมที่ 2 : พัฒนาศักยภาพแรงงานเพื่อรองรับการจ้าง ตามมาตรฐานฝีมือ	คน	4,000	4,000	2,211	1,000	1,000	604	1,160	1,160	1,607	920	920		920	920	
- ตัวชี้วัดเชิงปริมาณ : เพิ่มศักยภาพแรงงานเพื่อรองรับการจ้าง ค่าจ้างตามมาตรฐานฝีมือได้ตามเป้าหมาย		45,7220	45,7220	17,7950	12,8021	12,8021	6,2828	10,0589	10,0589	11,5122	13,7166	13,7166	-	9,1444	9,1444	-
2.แผนการใช้จ่ายงบประมาณ (2.1+2.2+2.3)																
2.1 งบประมาณ :																
1 : ทดสอบมาตรฐานฝีมือแรงงานแห่งชาติ																
- รายจ่ายประจำ		33,7500	33,7500	13,6780	9,4500	9,4500	5,0419	7,4250	7,4250	8,6361	10,1250	10,1250	-	6,7500	6,7500	-
2 : พัฒนาศักยภาพแรงงานเพื่อรองรับการจ้างตาม																
- รายจ่ายประจำ		11,9720	11,9720	4,1170	3,3521	3,3521	1,2408	2,6339	2,6339	2,8762	3,5916	3,5916	-	2,3944	2,3944	-
เป้าหมายการให้บริการกระทรวง : กำลังแรงงานด้านวิทยาศาสตร์และเทคโนโลยีใน ประเทศไทยเพิ่มขึ้น																
- ตัวชี้วัดเชิงปริมาณ : จำนวนผู้เชี่ยวชาญจากต่างประเทศที่รับอนุญาตทำงาน	คน	25,000	25,000	7,264										25,000	25,000	
- ตัวชี้วัดเชิงปริมาณ : จำนวนผู้ได้รับการพัฒนาระบบงานด้านวิทยาศาสตร์ และเทคโนโลยี	คน	6,360	6,360											6,360	6,360	
เป้าหมายการให้บริการหน่วยงาน : แรงงานในประเทศไทยทั้งทางด้านเทคโนโลยี																
- ตัวชี้วัดเชิงปริมาณ : จำนวนแรงงานที่ได้รับการฝึกอบรมฝีมือต่ำกว่าเป้าหมาย	คน	6,360	6,360	4,595	1,600	1,600	294	1,840	1,840	4,301	1,460	1,460		1,460	1,460	
- ตัวชี้วัดเชิงคุณภาพ : สัดส่วนกำลังแรงงานด้านเทคโนโลยีไม่น้อยกว่า	ร้อยละ	1	1											1	1	

ยุทธศาสตร์ชาติ - แผนแม่บทภายใต้ยุทธศาสตร์ชาติ - แผนย่อยของแผนแม่บทฯ ยุทธศาสตร์จัดสรร - แผนงาน - เป้าประสงค์เชิงยุทธศาสตร์ เป้าหมายการให้บริการของฯ - เป้าหมายการให้บริการหน่วยงาน โครงการที่ 1 : โครงการเสริมสมรรถนะแรงงานด้านเทคโนโลยีรองรับการ ทำงานในศตวรรษที่ 21 1.แผนการปฏิบัติงาน 1.1 ตัวชี้วัด เชิงปริมาณ - จำนวนผู้เข้ารับการฝึกอบรมฝีมือได้ต่ำกว่าเป้าหมาย เชิงคุณภาพ - สัดส่วนกำลังแรงงานด้านเทคโนโลยีไม่น้อยกว่า 1.2.กิจกรรมหลัก กิจกรรมที่ 1 : เสริมสมรรถนะแรงงานด้านเทคโนโลยีรองรับการ ทำงานในศตวรรษที่ 21 - ตัวชี้วัดเชิงปริมาณ : เสริมสมรรถนะแรงงานด้านเทคโนโลยี รองรับการทำงานในศตวรรษที่ 21 ได้ตามเป้าหมาย 2.แผนการใช้จ่ายงบประมาณ (2.1+2.2+2.3) 2.1 งบประมาณ : 1 : เสริมสมรรถนะแรงงานด้านเทคโนโลยีรองรับการทำงานใน - ระบายประจำ แผนแม่บทภายใต้ยุทธศาสตร์ชาติ : อื่น ๆ เป้าหมายแผนแม่บทภายใต้ยุทธศาสตร์ชาติ : ยุทธศาสตร์ด้านการพัฒนาและเสริมสร้าง ศักยภาพทรัพยากรมนุษย์ - ตัวชี้วัด ... แผนย่อยของแผนแม่บทภายใต้ยุทธศาสตร์ชาติ : อื่น ๆ ด้านการพัฒนาและ ศักยภาพทรัพยากรมนุษย์ (พื้นฐาน) เป้าหมายแผนย่อยของแผนแม่บทภายใต้ยุทธศาสตร์ชาติ : อื่น ๆ ด้านการพัฒนาและ เสริมสร้างศักยภาพทรัพยากรมนุษย์ (พื้นฐาน) - ตัวชี้วัด ...	รวมทั้งสิ้น		ไตรมาส 1 (ค.ค.-ธ.ค.)			ไตรมาส 2 (ม.ค.-มิ.ค.)			ไตรมาส 3 (เม.ย.-มิ.ย.)			ไตรมาส 4 (ก.ค.-ก.ย.)				
	หน่วยนับ	แผน (ขั้น พ.ร.บ.)	แผน (ขั้น บริหาร)	ผล	แผน (ขั้น พ.ร.บ.)	แผน (ขั้น บริหาร)	ผล	แผน (ขั้น พ.ร.บ.)	แผน (ขั้น บริหาร)	ผล	แผน (ขั้น พ.ร.บ.)	แผน (ขั้น บริหาร)	ผล	แผน (ขั้น พ.ร.บ.)	แผน (ขั้น บริหาร)	ผล
		15.9000	15.9000	6.2570	4.4520	4.4520	0.3747	3.4980	3.4980	5.8823	4.7700	4.7700	-	3.1800	3.1800	3.1800
	คน	6.360	6.360	4.595	1.600	1.600	294	1.840	1.840	4.301	1.460	1.460		1.460	1.460	1.460
	ร้อยละ	1	1											1	1	1
		6.360	6.360	4.595	1.600	1.600	294	1.840	1.840	4.301	1.460	1.460		1.460	1.460	1.460
		15.9000	15.9000	6.2570	4.4520	4.4520	0.3747	3.4980	3.4980	5.8823	4.7700	4.7700	-	3.1800	3.1800	3.1800
		15.9000	15.9000	6.2570	4.4520	4.4520	0.3747	3.4980	3.4980	5.8823	4.7700	4.7700	-	3.1800	3.1800	3.1800
		15.9000	15.9000	6.2570	4.4520	4.4520	0.3747	3.4980	3.4980	5.8823	4.7700	4.7700	-	3.1800	3.1800	3.1800
		15.9000	15.9000	6.2570	4.4520	4.4520	0.3747	3.4980	3.4980	5.8823	4.7700	4.7700	-	3.1800	3.1800	3.1800
		1,403.3371	1,403.3371	613.6462	344.1117	344.1117	276.9097	446.5211	446.5211	336.7365	313.8069	313.8069	-	298.8974	298.8974	298.8974
		1,403.3371	1,403.3371	613.6462	344.1117	344.1117	276.9097	446.5211	446.5211	336.7365	313.8069	313.8069	-	298.8974	298.8974	298.8974
		452.4268	452.4268	151.7555	106.3842	106.3842	54.5005	208.7935	208.7935	97.2550	76.0794	76.0794	-	61.1697	61.1697	61.1697
		452.4268	452.4268	151.7555	106.3842	106.3842	54.5005	208.7935	208.7935	97.2550	76.0794	76.0794	-	61.1697	61.1697	61.1697
		452.4268	452.4268	151.7555	106.3842	106.3842	54.5005	208.7935	208.7935	97.2550	76.0794	76.0794	-	61.1697	61.1697	61.1697
		452.4268	452.4268	151.7555	106.3842	106.3842	54.5005	208.7935	208.7935	97.2550	76.0794	76.0794	-	61.1697	61.1697	61.1697

ยุทธศาสตร์ชาติ - แผนแม่บทภายใต้ยุทธศาสตร์ชาติ - แผนย่อยของแผนแม่บทฯ ยุทธศาสตร์จัดสรร - แผนงาน - เป้าประสงค์เชิงยุทธศาสตร์ เป้าหมายการให้บริการกระทรวง - เป้าหมายการให้บริการหน่วยงาน	รวมทั้งสิ้น			ไตรมาส 1 (ค.ค. - ธ.ค.)			ไตรมาส 2 (ม.ค. - มิ.ย.)			ไตรมาส 3 (เม.ย. - ส.ย.)			ไตรมาส 4 (ก.ค. - ก.ย.)			
	หน่วยนับ	แผน (พัน พ.ร.บ.)	แผน (พัน บาท)	ผล	แผน (พัน พ.ร.บ.)	แผน (พัน บาท)	ผล	แผน (พัน พ.ร.บ.)	แผน (พัน บาท)	ผล	แผน (พัน พ.ร.บ.)	แผน (พัน บาท)	ผล	แผน (พัน พ.ร.บ.)	แผน (พัน บาท)	ผล
กิจกรรมที่ 3 : เងซึ่งมีเงินง																
- ตัวชี้วัดเชิงปริมาณ : จำนวนโครงการจัดงานแข่งขัน	โครงการ	3												3		
- ตัวชี้วัดเชิงปริมาณ : จำนวนสาขาที่ได้รับการส่งเสริมให้เกิด การบูรณาการร่วมกันระหว่างภาครัฐและภาคเอกชนในการ พัฒนาทักษะฝีมือเยาวชนในการแข่งขันฝีมือแรงงานแห่งชาติ	สาขา	25												25		
กิจกรรมที่ 4 : จัดทำหลักเกณฑ์ พัฒนาระบบ ส่งเสริมและ รับรองมาตรฐานฝีมือแรงงาน	สาขา	10												10		
กิจกรรมที่ 5 : พัฒนาระบบการฝึกอบรมฝีมือแรงงาน																
- ตัวชี้วัดเชิงปริมาณ : พัฒนาระบบการฝึกอบรมฝีมือแรงงานได้ จำนวนตามเป้าหมาย	หลักสูตร	5												5		
กิจกรรมที่ 6 : ส่งเสริมและสนับสนุนให้สถานประกอบการ ดำเนินการพัฒนาฝีมือแรงงาน	คน	4,000,000	1,645,737		1,000,000	1,000,000	650,601	1,160,000	1,160,000	995,136	920,000	920,000	920,000	920,000	920,000	
- ตัวชี้วัดเชิงปริมาณ : จำนวนพนักงานที่สถานประกอบการ ดำเนินการฝึกอบรมได้ตามเป้าหมาย		452,4268	151,7555		106,3842	106,3842	54,5005	208,7935	208,7935	97,2550	76,0794	76,0794	76,0794	61,1697	61,1697	-
2.แผนการใช้จ่ายงบประมาณ (2.1-2.2-2.3)		452,4268	151,7555		106,3842	106,3842	54,5005	208,7935	208,7935	97,2550	76,0794	76,0794	76,0794	61,1697	61,1697	-
2.1 งบประมาณ :																
1 : ขั้บเคลื่อนการพัฒนาแนวทางและการดำเนินงานของ		8,4881	1,1397		2,3767	2,3767	0,4722	1,8674	1,8674	0,6676	3,8475	3,8475	3,8475	0,3965	0,3965	-
- ใช้จ่ายประจำ		8,4881	1,1397		2,3767	2,3767	0,4722	1,8674	1,8674	0,6676	3,8475	3,8475	3,8475	0,3965	0,3965	-
2 : พัฒนาระบบเครื่องช่วยควบพิการกับมูลนิธิเทียม		2,7200	0,5850		0,7887	0,7887	-	0,5713	0,5713	0,5850	0,8160	0,8160	0,8160	0,5440	0,5440	-
- ใช้จ่ายประจำ		2,7200	0,5850		0,7887	0,7887	-	0,5713	0,5713	0,5850	0,8160	0,8160	0,8160	0,5440	0,5440	-
3 : เងซึ่งมีเงินง		32,5260	0,9732		6,2784	6,2784	0,2077	9,2934	9,2934	0,7655	13,6988	13,6988	13,6988	3,2554	3,2554	-
- ใช้จ่ายประจำ		32,5260	0,9732		6,2784	6,2784	0,2077	9,2934	9,2934	0,7655	13,6988	13,6988	13,6988	3,2554	3,2554	-
4 : จัดทำหลักเกณฑ์ พัฒนาระบบ ส่งเสริมและรับรอง		11,4917	6,2206		2,9555	2,9555	2,0526	2,7903	2,7903	4,1680	2,5187	2,5187	2,5187	3,2272	3,2272	-
- ใช้จ่ายประจำ		11,4917	6,2206		2,9555	2,9555	2,0526	2,7903	2,7903	4,1680	2,5187	2,5187	2,5187	3,2272	3,2272	-
5 : พัฒนาระบบการฝึกอบรมฝีมือแรงงาน		99,3642	20,9110		15,8297	15,8297	7,0729	81,5494	81,5494	13,8381	1,2138	1,2138	1,2138	0,7713	0,7713	-
- ใช้จ่ายประจำ		99,3642	20,9110		15,8297	15,8297	7,0729	81,5494	81,5494	13,8381	1,2138	1,2138	1,2138	0,7713	0,7713	-
6 : ส่งเสริมและสนับสนุนให้สถานประกอบการดำเนินการ		5,5942	1,9408		2,3717	2,3717	1,2141	1,2374	1,2374	0,7267	1,2138	1,2138	1,2138	0,7713	0,7713	-
- ใช้จ่ายประจำ		5,5942	1,9408		2,3717	2,3717	1,2141	1,2374	1,2374	0,7267	1,2138	1,2138	1,2138	0,7713	0,7713	-
- ใช้จ่ายประจำ		297,8368	121,9259		78,1552	78,1552	44,6951	112,7217	112,7217	77,2308	53,9846	53,9846	53,9846	52,9753	52,9753	-
- ใช้จ่ายประจำ		102,2344	30,3586		28,8939	28,8939	6,0250	64,3026	64,3026	24,3236	4,5511	4,5511	4,5511	4,4868	4,4868	-
- ใช้จ่ายประจำ		195,6024	91,5673		49,2613	49,2613	38,6601	48,4191	48,4191	52,9072	49,4335	49,4335	49,4335	48,4885	48,4885	-

ยุทธศาสตร์ชาติ - แผนแม่บทภายใต้ยุทธศาสตร์ชาติ - แผนย่อยของแผนแม่บทฯ ยุทธศาสตร์จัดสรร - แผนงาน - เป้าประสงค์เชิงยุทธศาสตร์ เป้าหมายการให้บริการกระทรวง - เป้าหมายการให้บริการหน่วยงาน แผนย่อยของแผนแม่บทภายใต้ยุทธศาสตร์ชาติ :อื่น ๆ ด้านการพัฒนาและเสริมสร้าง ศักยภาพทรัพยากรมนุษย์ (บุคลากร)	หน่วยงาน	รวมทั้งสิ้น			ไตรมาส 1 (ค.ค.-ธ.ค.)			ไตรมาส 2 (ม.ค.-มิ.ค.)			ไตรมาส 3 (เม.ย.-มิ.ย.)			ไตรมาส 4 (ก.ค.-ก.ย.)		
		แผน (ค.ร.บ.)	แผน (ค.ร.บ.)	ผล	แผน (ค.ร.บ.)	แผน (ค.ร.บ.)	ผล	แผน (ค.ร.บ.)	แผน (ค.ร.บ.)	ผล	แผน (ค.ร.บ.)	แผน (ค.ร.บ.)	ผล	แผน (ค.ร.บ.)	แผน (ค.ร.บ.)	ผล
เป้าหมายแผนย่อยของแผนแม่บทฯได้ยุทธศาสตร์ชาติ :อื่น ๆ ด้านการพัฒนาและเสริมสร้างศักยภาพทรัพยากรมนุษย์ (บุคลากร)		950.9103	950.9103	461.8907	237.7275	237.7275	222.4092	237.7276	237.7276	239.4816	237.7275	237.7275	237.7275	237.7277	237.7277	-
- ตัวชี้วัด ...		950.9103	950.9103	461.8907	237.7275	237.7275	222.4092	237.7276	237.7276	239.4816	237.7275	237.7275	237.7275	237.7277	237.7277	-
ยุทธศาสตร์จัดสรร : ยุทธศาสตร์ด้านการพัฒนาและเสริมสร้างศักยภาพทรัพยากรมนุษย์ แผนงาน : แผนงานบุคลากรภาครัฐ		950.9103	950.9103	461.8907	237.7275	237.7275	222.4092	237.7276	237.7276	239.4816	237.7275	237.7275	237.7275	237.7277	237.7277	-
เป้าหมาย : แผนงานบุคลากรภาครัฐ (ด้านการพัฒนาและเสริมสร้างศักยภาพทรัพยากรมนุษย์)		950.9103	950.9103	461.8907	237.7275	237.7275	222.4092	237.7276	237.7276	239.4816	237.7275	237.7275	237.7275	237.7277	237.7277	-
สอดคล้องกับความต้องการของตลาดแรงงาน และเสริมสร้างศักยภาพทรัพยากรมนุษย์		950.9103	950.9103	461.8907	237.7275	237.7275	222.4092	237.7276	237.7276	239.4816	237.7275	237.7275	237.7275	237.7277	237.7277	-
- ตัวชี้วัดเชิงปริมาณ : แรงงานได้รับการพัฒนาคุณภาพชีวิตและคุณภาพใน	คน	5,500	5,500	337	1,000,060	1,000,060	650,601	1,160,070	1,160,070	995,301	920,040	920,040	920,040	920,040	920,040	35
- ตัวชี้วัดเชิงคุณภาพ : ประสิทธิภาพการฝึกอบรมกำลังคน	ร้อยละ	35	35		1,000,060	1,000,060	650,601	1,160,070	1,160,070	995,301	920,040	920,040	920,040	920,040	920,040	35
- ตัวชี้วัดเชิงคุณภาพ : ประสิทธิภาพการฝึกอบรมกำลังคน	ร้อยละ	67	67		1,000,060	1,000,060	650,601	1,160,070	1,160,070	995,301	920,040	920,040	920,040	920,040	920,040	67
เป้าหมายการให้บริการหน่วยงาน : ประชาชนวัยแรงงาน มีศักยภาพสูง มีศักยภาพสูง สอดคล้องกับความต้องการของตลาดแรงงาน และเพิ่มโอกาสใน		950.9103	950.9103	461.8907	237.7275	237.7275	222.4092	237.7276	237.7276	239.4816	237.7275	237.7275	237.7275	237.7277	237.7277	-
- ตัวชี้วัดเชิงปริมาณ : จำนวนแรงงานได้รับการพัฒนาฝีมือแรงงานได้ต่ำกว่า	คน	4,000,210	4,000,210	1,645,902	1,000,060	1,000,060	650,601	1,160,070	1,160,070	995,301	920,040	920,040	920,040	920,040	920,040	35
- ตัวชี้วัดเชิงคุณภาพ : ประสิทธิภาพการฝึกอบรมกำลังคน	ร้อยละ	35	35		1,000,060	1,000,060	650,601	1,160,070	1,160,070	995,301	920,040	920,040	920,040	920,040	920,040	35
- ตัวชี้วัดเชิงคุณภาพ : ประสิทธิภาพการฝึกอบรมกำลังคน	ร้อยละ	50	50		1,000,060	1,000,060	650,601	1,160,070	1,160,070	995,301	920,040	920,040	920,040	920,040	920,040	50
ผลผลิตที่ 1 : รายการค่าใช้จ่ายบุคลากรภาครัฐ พัฒนาและยกระดับผลิต		950.9103	950.9103	461.8907	237.7275	237.7275	222.4092	237.7276	237.7276	239.4816	237.7275	237.7275	237.7275	237.7277	237.7277	-
1.แผนการปฏิบัติงาน																
1.1.ตัวชี้วัด																
1.2.กิจกรรมหลัก																
กิจกรรมที่ 1 : พัฒนาและยกระดับผลิตภาพแรงงาน																
- ตัวชี้วัด ...																
2.แผนการใช้จ่ายงบประมาณ (2.1-2.2-2.3)		950.9103	950.9103	461.8907	237.7275	237.7275	222.4092	237.7276	237.7276	239.4816	237.7275	237.7275	237.7275	237.7277	237.7277	-
2.1.งบประมาณ :		950.9103	950.9103	461.8907	237.7275	237.7275	222.4092	237.7276	237.7276	239.4816	237.7275	237.7275	237.7275	237.7277	237.7277	-
1 : พัฒนาและยกระดับผลิตภาพแรงงาน		950.9103	950.9103	461.8907	237.7275	237.7275	222.4092	237.7276	237.7276	239.4816	237.7275	237.7275	237.7275	237.7277	237.7277	-
- งบจ่ายประจำ		950.9103	950.9103	461.8907	237.7275	237.7275	222.4092	237.7276	237.7276	239.4816	237.7275	237.7275	237.7275	237.7277	237.7277	-

แบบจัดทำแผน / รายงานผลการปฏิบัติงานและค่าใช้จ่ายงบประมาณ ประจำปีงบประมาณ พ.ศ. 2564

งบส่วนราชการ / รัฐบาลกิจ
 งบกลาง

กระทรวงแรงงาน

รหัส : 17000

ส่วนราชการ/รัฐวิสาหกิจ : กรมพัฒนาฝีมือแรงงาน

รหัส : 17004

รายงานแผน
 รายงานผล

หน่วย : ล้านบาท (ทศนิยม 4 ตำแหน่ง)

ยุทธศาสตร์ชาติ - แผนแม่บทภายใต้ยุทธศาสตร์ชาติ - แผนย่อยของแผนแม่บท ยุทธศาสตร์จัดสรร - แผนงาน - เป็นประเด็นเชิงยุทธศาสตร์ เป้าหมายการให้บริการกระทรวง - เป้าหมายการให้บริการหน่วยงาน ผลผลิต/โครงการ - กิจกรรม	รวมทั้งสิ้น		ไตรมาส 1 (ต.ค.-ธ.ค.)			ไตรมาส 2 (ม.ค.-มิ.ค.)			ไตรมาส 3 (เม.ย.-มิ.ย.)			ไตรมาส 4 (ก.ค.-ก.ย.)			
	หน่วยนับ	แผน (ขั้น พ.ร.บ.)	ผล	แผน (ขั้น พ.ร.บ.)	แผน (ขั้น บริหาร)	ผล	แผน (ขั้น พ.ร.บ.)	แผน (ขั้น บริหาร)	ผล	แผน (ขั้น พ.ร.บ.)	แผน (ขั้น บริหาร)	ผล	แผน (ขั้น พ.ร.บ.)	แผน (ขั้น บริหาร)	ผล
ผลสัมฤทธิ์ประจําปีงบประมาณที่ได้รับ															
ผลสัมฤทธิ์ : แรงงานไทยมีประสิทธิภาพเพิ่มขึ้น															
- ตัวชี้วัดเชิงคุณภาพ : ประสิทธิภาพการฝึกอบรมจัดจําตามแรงงานเพิ่มขึ้นไม่น้อยกว่า	ร้อยละ	35	35	0			0					0	35	35	
- ตัวชี้วัดเชิงคุณภาพ : ค่าเฉลี่ยของภาระเพิ่มผลิตภาพแรงงานและลดการสูญเสียในวงจรการผลิตหรือบริการไม่น้อยกว่า	ร้อยละ	10	10				0					0	10	10	
- ตัวชี้วัดเชิงปริมาณ : จำนวนแรงงานได้รับการพัฒนาฝีมือแรงงานได้ไม่ต่ำกว่าเป้าหมาย	คน	41,890	41,890	25,555	10,620	10,620	12,070	12,070	25,555	9,660	9,660	9,660	9,640	9,540	
ผลสัมฤทธิ์ : ผู้สูงอายุมีสัดส่วนเพิ่มขึ้น เห็นโอกาสในการประกอบอาชีพ															
- ตัวชี้วัดเชิงคุณภาพ : ประสิทธิภาพการฝึกอบรมจัดจําตามแรงงานเพิ่มขึ้นไม่น้อยกว่า	ร้อยละ	35	35	0			0					0	35	35	
- ตัวชี้วัดเชิงปริมาณ : จำนวนผู้สูงอายุได้รับการพัฒนาฝีมือแรงงานได้ไม่ต่ำกว่าเป้าหมาย	คน	8,200	8,200	5,047	2,040	2,040	2,400	2,400	5,047	1,880	1,880	1,880	1,880	1,880	
ผลสัมฤทธิ์ : ปัญหาความมั่นคงได้รับการแก้ไขจนไม่ส่งผลกระทบต่อความปลอดภัย															
- ตัวชี้วัดเชิงคุณภาพ : ประสิทธิภาพการฝึกอบรมจัดจําตามแรงงานเพิ่มขึ้นไม่น้อยกว่า	ร้อยละ	35	35	0			0					0	35	35	
- ตัวชี้วัดเชิงปริมาณ : จำนวนผู้เข้าร่วมการพัฒนาฝีมือแรงงานได้ไม่ต่ำกว่าเป้าหมาย	คน	1,800	1,800	1,117	450	450	530	530	1,117	410	410	410	410	410	
ผลสัมฤทธิ์ : แรงงานมีศักยภาพ และมีทักษะฝีมือเพิ่มขึ้น															
- ตัวชี้วัดเชิงคุณภาพ : ประสิทธิภาพการฝึกอบรมจัดจําตามแรงงานเพิ่มขึ้นไม่น้อยกว่า	ร้อยละ	35	35	0			0					0	35	35	
- ตัวชี้วัดปริมาณ : จำนวนแรงงานได้รับการพัฒนาฝีมือแรงงานได้ไม่ต่ำกว่าเป้าหมาย	คน	4,071,660	4,071,660	1,685,149	1,017,790	1,017,790	1,180,590	1,180,590	1,685,149	936,900	936,900	936,900	936,380	936,380	
- ตัวชี้วัดเชิงคุณภาพ : คนทำงานผลิตภาพเพิ่มขึ้นไม่น้อยกว่า	ร้อยละ	50	50	0			0					0	50	50	
ผลสัมฤทธิ์ : แรงงานในประเทศไทยทำงานด้านเทคโนโลยีเพิ่มขึ้น															
- ตัวชี้วัดเชิงปริมาณ : จำนวนแรงงานได้รับการฝึกอบรมฝีมือได้ไม่ต่ำกว่าเป้าหมาย	คน	6,360	6,360	4,595	1,600	1,600	1,840	1,840	4,595	1,460	1,460	1,460	1,460	1,460	
- ตัวชี้วัดเชิงคุณภาพ : ลัดส่วนกำลังแรงงานด้านเทคโนโลยี เพิ่มขึ้น	ร้อยละ	1	1				1					1	1	1	

ยุทธศาสตร์ชาติ - แผนแม่บทภายใต้ยุทธศาสตร์ชาติ - แผนย่อยของแผนแม่บทฯ ยุทธศาสตร์จัดสรร - แผนงาน - เป็นประเด็นเชิงยุทธศาสตร์ เป้าหมายการให้บริการกระทรวง - เป้าหมายการให้บริการหน่วยงาน ยุทธศาสตร์ชาติ : ยุทธศาสตร์จัดดำเนินการสร้างโอกาสความเสมอภาคและเท่าเทียมกันทางสังคม แผนแม่บทภายใต้ยุทธศาสตร์ชาติ : พลังทางสังคม	รวมทั้งสิ้น		ไตรมาส 1 (ต.ค. - ธ.ค.)		ไตรมาส 2 (ม.ค. - มิ.ย.)		ไตรมาส 3 (เม.ย. - มิ.ย.)		ไตรมาส 4 (ก.ค. - ก.ย.)			
	แผน (พัน พ.ร.บ.)	แผน (พัน บริหาร)	ผล	แผน (พัน พ.ร.บ.)	แผน (พัน บริหาร)	ผล	แผน (พัน พ.ร.บ.)	แผน (พัน บริหาร)	ผล	แผน (พัน พ.ร.บ.)	แผน (พัน บริหาร)	ผล
เป้าหมายของแผนแม่บทภายใต้ยุทธศาสตร์ชาติ : ทุกภาคส่วนมีส่วนร่วมในการพัฒนาสังคม - ตัวชี้วัดเชิงปริมาณ : มีดัชนีโอกาสของดัชนีวัดความเท่าเทียมกันทางสังคม เพิ่มขึ้นเฉลี่ยร้อยละ ๑๐ ภายในปี 2565	20,500	20,500	8,6924	7,3800	7,3800	2,5910	2,8700	2,8700	6,1500	4,1000	4,1000	-
แผนย่อยของแผนแม่บทภายใต้ยุทธศาสตร์ชาติ : การรองรับสังคมผู้สูงอายุ เป้าหมายของแผนแม่บทภายใต้ยุทธศาสตร์ชาติ : ประชากรไทยมีการเตรียมการก่อนอายุสูงอายุเพื่อให้ผู้สูงอายุอย่างมีคุณภาพเพิ่มขึ้น - ตัวชี้วัดเชิงปริมาณ : สัดส่วนประชากรอายุ ๖๕ - ๕๙ ปี ที่มีการเตรียมการเพื่อายสูงอายุทั้งหมดทั้งทางเศรษฐกิจ สังคม สุขภาพ และสภาพแวดล้อม เทียบกับจำนวนประชากรอายุ ๖๕ - ๕๙ ปี ทั้งหมด เฉลี่ยร้อยละ ๖๐ ภายในปี 2565	20,500	20,500	8,6924	7,3800	7,3800	2,5910	2,8700	2,8700	6,1500	4,1000	4,1000	-
ยุทธศาสตร์จัดสรร : ยุทธศาสตร์ดำเนินการสร้างโอกาสและความเสมอภาคทางสังคม แผนงาน : แผนงานบูรณาการเตรียมความพร้อมเพื่อรองรับสังคมผู้สูงอายุ เป้าหมาย : แผนงานบูรณาการเตรียมความพร้อมเพื่อรองรับสังคมผู้สูงอายุ เป้าหมายการให้บริการกระทรวง : ผู้สูงอายุมีทักษะ มีงานทำที่เหมาะสม มีคุณภาพ - ตัวชี้วัดเชิงปริมาณ : จำนวนผู้สูงอายุที่ได้รับการพัฒนาทักษะ ส่งเสริมการมีงานทำ และได้รับสวัสดิการด้านแรงงาน	20,500	20,500	8,6924	7,3800	7,3800	2,5910	2,8700	2,8700	6,1500	4,1000	4,1000	-
เป้าหมายการให้บริการหน่วยงาน : ผู้สูงอายุมีทักษะมีผลสัมฤทธิ์ เพื่อเพิ่มโอกาสในการประกอบอาชีพ - ตัวชี้วัดเชิงปริมาณ : จำนวนผู้สูงอายุที่เข้ารับการฝึกอบรมได้ไม่ต่ำกว่าเป้าหมาย - ตัวชี้วัดเชิงคุณภาพ : ประสิทธิภาพการผลิตของปัจจัยด้านแรงงานเพิ่มขึ้นไม่	34,265	34,265	4,463	7,3800	7,3800	2,5910	2,8700	2,8700	6,1500	4,1000	4,1000	34,265
	20,500	20,500	8,6924	7,3800	7,3800	2,5910	2,8700	2,8700	6,1500	4,1000	4,1000	-
	8,200	8,200	5,047	2,040	2,040	1,412	2,400	2,400	1,880	1,880	1,880	1,880
	35	35								35	35	

ยุทธศาสตร์ชาติ - แผนแม่บทภายใต้ยุทธศาสตร์ชาติ - แผนย่อยของแผนแม่บท ยุทธศาสตร์จัดสรร - แผนงาน - เป้าประสงค์เชิงยุทธศาสตร์ เป้าหมายการให้บริการกระทรวง - เป้าหมายการให้บริการหน่วยงาน	รวมทั้งสิ้น			ไตรมาส 1 (ค.ค.-ธ.ค.)			ไตรมาส 2 (ม.ค.-มี.ค.)			ไตรมาส 3 (เม.ย.-มิ.ย.)			ไตรมาส 4 (ก.ค.-ก.ย.)		
	แผน (ขั้น พ.ร.บ.)	แผน (ขั้น บริหาร)	ผล	แผน (ขั้น พ.ร.บ.)	แผน (ขั้น บริหาร)	ผล	แผน (ขั้น พ.ร.บ.)	แผน (ขั้น บริหาร)	ผล	แผน (ขั้น พ.ร.บ.)	แผน (ขั้น บริหาร)	ผล	แผน (ขั้น พ.ร.บ.)	แผน (ขั้น บริหาร)	ผล
โครงการที่ 1 : โครงการฝึกอบรมแรงงานผู้สูงอายุเพื่อเพิ่มโอกาสในการ 1.แผนการปฏิบัติงาน	20.5000	20.5000	8.6924	7.3800	7.3800	2.5910	2.8700	2.8700	2.8700	6.1500	6.1500	6.1014	4.1000	4.1000	-
1.1 ตัวชี้วัด															
เชิงปริมาณ															
- จำนวนผู้สูงอายุได้รับการพัฒนาฝีมือแรงงานได้ไม่ต่ำกว่าเป้าหมาย	8.200	8.200	5.047	2.040	2.040	1.412	2.400	2.400	2.400	1.880	1.880	3.635	1.880	1.880	1.880
เชิงคุณภาพ															
- ประสิทธิภาพการผลิตของปัจจัยด้านแรงงานเพิ่มขึ้นน้อยกว่า	35	35											35	35	
1.2.กิจกรรมหลัก															
กิจกรรมที่ 1 : ฝึกอบรมแรงงานผู้สูงอายุเพื่อเพิ่มโอกาสในการ - ตัวชี้วัดเชิงปริมาณ : จำนวนผู้สูงอายุเข้ารับการฝึกอบรมฝีมือ ได้ไม่ต่ำกว่าเป้าหมาย	8.200	8.200	5.047	2.040	2.040	1.412	2.400	2.400	2.400	1.880	1.880	3.635	1.880	1.880	1.880
2.แผนการใช้จ่ายงบประมาณ (2.1+2.2+2.3)	20.5000	20.5000	8.6924	7.3800	7.3800	2.5910	2.8700	2.8700	2.8700	6.1500	6.1500	6.1014	4.1000	4.1000	-
2.1 งบประมาณ :	20.5000	20.5000	8.6924	7.3800	7.3800	2.5910	2.8700	2.8700	2.8700	6.1500	6.1500	6.1014	4.1000	4.1000	-
1 : ฝึกอบรมแรงงานผู้สูงอายุเพื่อเพิ่มโอกาสในการประกอบ - รายจ่ายประจำ	20.5000	20.5000	8.6924	7.3800	7.3800	2.5910	2.8700	2.8700	2.8700	6.1500	6.1500	6.1014	4.1000	4.1000	-

ผลสัมฤทธิ์หรือประโยชน์คาดว่าจะได้รับในการใช้จ่ายงบประมาณ (พ.ร.บ.)

รายงานผลสัมฤทธิ์หรือประโยชน์ที่คาดว่าจะได้รับในการใช้จ่ายงบประมาณ (รายงานผล)


ไตรมาสที่ 2 กรมพัฒนามีเรือแรงงนดำเนินการเอง เข้าฝึกอบรมคิดเป็นร้อยละ 65.98 จบฝึกอบรมคิดเป็นร้อยละ 79.45
ส่งเสริมสภาพประกอบกิจการดำเนินการ เข้าฝึกอบรมคิดเป็นร้อยละ 41.14 จบฝึกอบรมคิดเป็นร้อยละ 100


ปัญหาอุปสรรคด้านการใช้จ่ายงบประมาณ : เนื่องจากสถานการณ์โรคระบาดเชื้อไวรัสโคโรนา 2019 (โควิด-19) จึงทำให้ไม่สามารถเบิกจ่ายได้ตามแผนการใช้จ่ายงบประมาณ ประจำปีงบประมาณ พ.ศ. 2564

ปัญหาอุปสรรคด้านการดำเนินงาน : เนื่องจากสถานการณ์โรคระบาดเชื้อไวรัสโคโรนา 2019 (โควิด-19) จึงทำให้หน่วยงานฝึกอบรมในพื้นที่เป้าหมายดำเนินการปรับแผนการดำเนินงานตามสถานการณ์ดังกล่าว ซึ่งไม่สามารถดำเนินการได้ตามแผนการพัฒนาที่มีเรือแรงงน ประจำปีงบประมาณ 2564
ทั้งนี้จึงกว่าสถานการณ์จะคลี่คลายดีขึ้น

ข้อเสนอแนะ :-

คำชี้แจงอื่นๆ เพิ่มเติม :-

ผู้รายงาน :  ว่าที่ร้อยตรี (สมศักดิ์ พรหมดำ)
ตำแหน่ง : ผู้อำนวยการกองแผนงานและสารสนเทศ
วันเดือนปี :

หัวหน้าส่วนราชการ / รัฐสภากิจ  (นายธวัช เบญจาทกุล)
(.....)
อธิบดีกรมพัฒนามีเรือแรงงน
๑๖ ๒๖.๖.๒๕๖๔
ตำแหน่ง : เวลา: โทร:
วันเดือนปี : เวลา: โทร:

สำหรับสำเนาทั้งงบประมาณเท่านั้น :

(1) แสดงความเห็นข้อสังเกต

คำชี้แจงเพิ่มเติม :

ผู้พิจารณา :

ตำแหน่ง :

วันเดือนปี :

ผู้ให้ความเห็นชอบ :

ตำแหน่ง :

วันเดือนปี :

เวลา:

โทร: