

2. เมนูฝึกอบรม

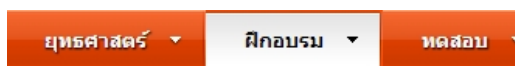


ฝึกอบรมฝีมือแรงงาน (โดยกรมฯ)

→ ข้อมูลใบสมัคร

→ รายการฝึกอบรม

เมนูฝึกอบรมฝีมือแรงงาน(โดยกรมฯ)มีเมนูย่อย คือ ข้อมูลใบสมัครและ รายการฝึกอบรม



ฝึกอบรมฝีมือแรงงาน (โดยกรมฯ)

→ ข้อมูลใบสมัคร

→ รายการฝึกอบรม

2.1 ข้อมูลใบสมัคร



ฝึกอบรม > ข้อมูลใบสมัคร

ค้นหา	
เลขประจำตัวประชาชน/เลขหนังสือเดินทาง	<input type="text"/>
ชื่อ	<input type="text"/>
นามสกุล	<input type="text"/>
<input type="button" value="ค้นหา"/>	

 [เพิ่มรายการ](#)

หน้าจอ ข้อมูลใบสมัคร

การค้นหาใบสมัคร โดยการกรอกเลขประจำตัวประชาชน/เลขหนังสือเดินทาง หรือ กรอกชื่อ หรือ นามสกุล แล้วกดปุ่มค้นหา

ฝึกอบรม > ข้อมูลใบสมัคร

ค้นหา	
เลขประจำตัวประชาชน/เลขหนังสือเดินทาง	<input type="text"/>
ชื่อ	<input type="text" value="ชินใจ"/>
นามสกุล	<input type="text"/>
<input type="button" value="ค้นหา"/>	

 **เพิ่มรายการ**

หมายเลขบัตร	ชื่อ - สกุล	
1339900022284	นางสาวชินใจ แสงตะวัน	<input type="button" value="แก้ไข"/> <input type="button" value="ลบ"/>
1810400056691	นางสาวชินใจ ลูกคง	<input type="button" value="แก้ไข"/> <input type="button" value="ลบ"/>
2430900162342	นางสาวชินใจ หมูหมี	<input type="button" value="แก้ไข"/> <input type="button" value="ลบ"/>
3360400544182	นางชินใจ สุระหนองเบ็ด	<input type="button" value="แก้ไข"/> <input type="button" value="ลบ"/>
3430900162342	นางสาวชินใจ หมูหมี	<input type="button" value="แก้ไข"/> <input type="button" value="ลบ"/>
3480300525479	นางสาวชินใจ รัตนะ	<input type="button" value="แก้ไข"/> <input type="button" value="ลบ"/>
3480200268785	นางสาวชินใจ บัองทอง	<input type="button" value="แก้ไข"/> <input type="button" value="ลบ"/>
5710100017350	นางชินใจ ใจสมบุรณ์	<input type="button" value="แก้ไข"/> <input type="button" value="ลบ"/>
1259700113856	นางสาวชินใจ บ่อทอง	<input type="button" value="แก้ไข"/> <input type="button" value="ลบ"/>
3470100487158	นางชินใจ ฟุ้งใหญ่	<input type="button" value="แก้ไข"/> <input type="button" value="ลบ"/>

พบทั้งหมด 26 รายการ

« 1 2 3 »

หน้าจอ ตัวอย่างการค้นหาข้อมูลใบสมัครของคนชื่อชินใจ

หน้าจอตัวอย่างการค้นหาข้อมูลใบสมัครมีรายละเอียด ดังนี้

ส่วนของรายการ : หมายเลขบัตร, ชื่อ - สกุล

ส่วนของปุ่มจัดการ :เพิ่มรายการ, แก้ไขรายการ, ลบรายการ

เพิ่มรายการ : คลิกที่  **เพิ่มรายการ** เพื่อเพิ่มรายการ

แก้ไขรายการ : คลิกที่  เพื่อแก้ไขรายการ

ลบรายการ : คลิกที่  เพื่อลบรายการ

➤ การเพิ่มรายการข้อมูลใบสมัคร


คลิกที่  **เพิ่มรายการ** เพื่อเพิ่มรายการ


ฝึกอบรม > ข้อมูลใบสมัคร

ข้อมูลบุคคล	ข้อมูลการศึกษา	ประวัติการทำงาน
1. ประเภทบัตร	<input type="text" value="บัตรประจำตัวประชาชน (เฉพาะคนไทย)"/>	<input type="text" value="บัตรประจำตัวประชาชน (เฉพาะคนไทย)"/>

เลือกประเภทบัตร

<input type="text" value="หนังสือเดินทาง (เฉพาะคนต่างประเทศ)"/>
<input type="text" value="บัตรประจำตัวประชาชน (เฉพาะคนไทย)"/>
<input type="text" value="หนังสือเดินทาง (เฉพาะคนต่างประเทศ)"/>

แล้วกดปุ่ม  เพื่อทำการกรอกใบสมัคร

หากต้องการตรวจสอบก่อนว่ามีข้อมูลหรือยัง หรือได้สมัครไปหรือยัง ให้ใส่เลขบัตรประจำตัวประชาชน 13 หลัก หรือเลขหนังสือเดินทางสำหรับชาวต่างชาติ เสร็จแล้วกดปุ่ม 

หากระบบพบว่าเลขบัตรประชาชนนี้มีข้อมูลการสมัครแล้ว ระบบจะเข้าสู่หน้าข้อมูลที่แก้ไขได้

หากระบบพบว่าเลขบัตรประชาชนนี้ยังไม่มี ระบบจะเข้าสู่หน้าเพิ่มข้อมูล

● ข้อมูลบุคคล

ฝึกอบรม > ข้อมูลใบสมัคร

ข้อมูลบุคคล	ข้อมูลการศึกษา	ประวัติการทำงาน
1. ประเภทบัตร	บัตรประจำตัวประชาชน (เฉพาะคนไทย) บัตรประจำตัวประชาชน (เฉพาะคนไทย) 1-3424-44444-44-4 <input type="button" value="Q"/>	
ยังไม่มีเลขที่บัตรประชาชนในระบบ ท่านกำลังเข้าสู่โหมดเพิ่ม		
ชื่อ - นามสกุล ปัจจุบัน	คำนำหน้าชื่อ -- ชื่อ นามสกุล	
ชื่อ - นามสกุล เดิม	คำนำหน้าชื่อ -- ชื่อ นามสกุล คำนำหน้าชื่อ(อังกฤษ) ชื่อ(อังกฤษ) นามสกุล(อังกฤษ)	
2. เพศ	<input type="radio"/> ชาย <input type="radio"/> หญิง	
3. วัน เดือน ปี เกิด	<input type="text"/> <input type="text"/> <input type="text"/> <input type="text"/> <input type="text"/> <input type="text"/>	
4. ศาสนา *	--	
5. สัญชาติ *	ไทย	
6. ที่อยู่ติดต่อได้	เลขที่/หน่วยงาน ถนน ประเทศ -- จังหวัด -- เขต/อำเภอ -- แขวง/ตำบล -- รหัสไปรษณีย์ เบอร์โทรศัพท์ เบอร์โทรสาร	
7. ที่อยู่ตามทะเบียนบ้าน	<input type="checkbox"/> ที่เดียวกับที่อยู่ติดต่อได้ เลขที่/หน่วยงาน ถนน ประเทศ -- จังหวัด -- เขต/อำเภอ -- แขวง/ตำบล -- รหัสไปรษณีย์ เบอร์โทรศัพท์ เบอร์โทรสาร	
<input type="button" value="บันทึก"/> <input type="button" value="ยกเลิก"/>		

หน้าจอ ข้อมูลบุคคล


ในการกรอกข้อมูลใบสมัครในกรณีข้อมูลใหม่ เจ้าหน้าที่จะต้องทำการกรอกข้อมูลบุคคลให้ครบถ้วน ประกอบด้วย ข้อมูลบุคคล ข้อมูลการศึกษา ข้อมูลประวัติการทำงาน ข้อมูลบุคคลประกอบด้วย ชื่อ - นามสกุล ปัจจุบัน, ชื่อ - นามสกุล เดิม, เพศ, วัน เดือน ปี เกิด, ศาสนา, สัญชาติ, ที่อยู่ติดต่อได้, ที่อยู่ตามทะเบียนบ้านเสร็จแล้ว กดแท็บเมนูข้อมูลการศึกษา เพื่อบันทึกข้อมูลประวัติการศึกษาต่อไป

- ข้อมูลการศึกษา

ฝึกอบรม > ข้อมูลใบสมัคร

ข้อมูลบุคคล	ข้อมูลการศึกษา	ประวัติการทำงาน		
วุฒิการศึกษา	สาขาวิชา	ปีที่สำเร็จ	สถานศึกษา	+

หน้าจอ ข้อมูลบุคคล

กดปุ่ม  เพื่อเพิ่มข้อมูลการศึกษา



ฝึกอบรม > ข้อมูลใบสมัคร

ข้อมูลบุคคล	ข้อมูลการศึกษา	ประวัติการทำงาน		
วุฒิการศึกษา	สาขาวิชา	ปีที่สำเร็จ	สถานศึกษา	

เพิ่ม/แก้ไข ข้อมูลการศึกษา

วุฒิการศึกษา	--
สาขาวิชา	<input type="text"/>
สถานศึกษา	<input type="text"/>
จังหวัด	<input type="text"/>
ปีที่สำเร็จการศึกษา	<input type="text"/>
<input type="button" value="บันทึก"/> <input type="button" value="ยกเลิก"/>	

หน้าจอ เพิ่มข้อมูลบุคคล


เลือกวุฒิการศึกษา, กรอกสาขาวิชา, กรอกสถานศึกษา, เลือกจังหวัด, เลือกปีที่สำเร็จการศึกษา เสร็จแล้วกด
ปุ่มบันทึก  เพื่อบันทึก หากไม่ต้องการบันทึกให้กดปุ่มยกเลิก 

- ประวัติการทำงาน

ฝึกอบรม > ข้อมูลใบสมัคร

ข้อมูลบุคคล	ข้อมูลการศึกษา	ประวัติการทำงาน	
ลำดับ	ตำแหน่งงาน	สถานที่ทำงาน	+

หน้าจอ ประวัติการทำงาน

กดปุ่ม  เพื่อเพิ่มประวัติการทำงาน

ฝึกอบรม > ข้อมูลใบสมัคร

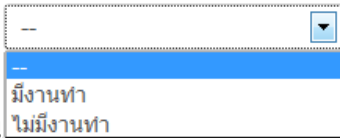
ข้อมูลบุคคล	ข้อมูลการศึกษา	ประวัติการทำงาน	
ลำดับ	ตำแหน่งงาน	สถานที่ทำงาน	

เพิ่ม/แก้ไข ข้อมูลการทำงาน

ลำดับที่

การทำงานในปัจจุบัน

หน้าจอ เพิ่มประวัติการทำงาน

เลือกการทำงานในปัจจุบัน 

เลือกการทำงานในปัจจุบัน หากเลือกมีงานทำจะแสดงข้อมูลการทำงานให้กรอก

ฝึกอบรม > ข้อมูลใบสมัคร

ลำดับ	ตำแหน่งงาน	สถานที่ทำงาน
เพิ่ม/แก้ไข ข้อมูลการทำงาน		
ลำดับที่	1	สถานที่ทำงาน/ชื่อหน่วยงาน
การทำงานในปัจจุบัน	มีงานทำ	เลขที่/หน่วยงาน
สถานภาพการทำงาน	--	ถนน
กลุ่มเป้าหมายบุคคล	--	ประเทศ ไทย
ประเภทการจ้าง/รายได้	--	จังหวัด --
อัตราค่าจ้าง/รายได้	บาท	เขต/อำเภอ --
รายได้เฉลี่ยต่อเดือน	--	แขวง/ตำบล --
หมวดอาชีพ	--	รหัสไปรษณีย์
อาชีพ/ตำแหน่งงาน	--	โทรศัพท์
ตำแหน่งตามนายจ้างเรียก	ค้นหา	ลูกจ้างทั้งหมดในสถานประกอบการ --
อายุงาน	ปี	กลุ่มอุตสาหกรรมที่ทำงาน --
<input type="button" value="บันทึก"/> <input type="button" value="ยกเลิก"/>		

หน้าจอ เพิ่มรายการ ข้อมูลการทำงาน

ทำการกรอกข้อมูลการทำงานให้ครบถ้วนเสร็จแล้วกดปุ่มบันทึก เพื่อบันทึก หากไม่ต้องการบันทึก
ให้กดปุ่มยกเลิก

กรณีที่เลือกการทำงานในปัจจุบันเป็นไม่มีงานทำ ระบบจะแสดง

กลุ่มเป้าหมายบุคคลให้เลือก

กลุ่มเป้าหมายบุคคล

--


- อยู่ระหว่างหางาน
- นักเรียนนักศึกษา
- ทหารก่อนปลดประจำการ
- ผู้อยู่ในสถานพินิจ
- ผู้ต้องขัง
- ผู้ประกันตนที่ถูกเลิกจ้าง
- อื่น ๆ

เสร็จแล้วกดปุ่มบันทึก

เมื่อกรอกข้อมูลเมนูข้อมูลการศึกษาและ เมนูประวัติการทำงานแล้วให้กลับมาที่เมนูข้อมูลบุคคล เพื่อทำการ
บันทึกอีกครั้ง กดปุ่มบันทึก **บันทึก** หากไม่ต้องการบันทึกให้กดปุ่มยกเลิก **ยกเลิก**

เมื่อทำทั้ง 3 ขั้นตอนเสร็จเรียบร้อยแล้วคือ เมนูข้อมูลบุคคล,เมนูข้อมูลการศึกษา, เมนูประวัติการทำงานกด
ปุ่มบันทึกแล้ว ระบบจะแสดงเมนูสมัครฝึก

ฝึกอบรม > ข้อมูลใบสมัคร

ข้อมูลบุคคล	ข้อมูลการศึกษา	ประวัติการทำงาน	สมัครฝึก					
ข้อมูลใบสมัคร > สมัครฝึก								
ลำดับที่	ชื่อหลักสูตร	ระยะเวลาการฝึก (ชั่วโมง)	วันที่	ประเภทการฝึก	วันที่เริ่มฝึก	วันที่จบฝึก	หน่วยงาน	ผลการฝึก
								

หน้าจอ สมัครฝึก

ทำการเพิ่มรายการสมัครฝึก โดยชี้เมาส์ที่ลูกศรดังรูป  ซึ่งอยู่ทางด้านซ้ายของหน้า สามารถชี้เมาส์ที่ลูกศรนี้
เพื่อแสดงหรือซ่อนเมนูได้

ฝึกอบรม > ข้อมูลใบสมัคร

สมัครฝึก

ปีงบประมาณ 2557

ปีงบประมาณ 2557

- แหล่งงบประมาณ...แผนการปฏิบัติการ (งปม. ปกติ)
- ยุทธศาสตร์...เร่งรัดการพัฒนาประเทศ และเตรียมความพร้อมสู่ประชาคมอาเซียน
 - ผลผลิต(โครงการ)...พัฒนาฝีมือแรงงานไทยให้มีผลิตภาพสูงขึ้นเพิ่มขีดความสามารถในการแข่งขัน
 - ผลผลิต(โครงการ)...เพิ่มประสิทธิภาพของแรงงานรองรับประชาคมอาเซียน
 - *กิจกรรม...พัฒนาฝีมือและศักยภาพแรงงานกลุ่มเครือข่ายแรงงานนานาชาติ
 - โครงการ...พัฒนาฝีมือและศักยภาพกลุ่มเครือข่ายแรงงานนานาชาติ
 - รายการการจักสานผลิตภัณฑ์หวาย
 - รุ่นที่ 1 วันที่เริ่มฝึก 24/1/2557 จบฝึก 31/5/2557
 - รายการการจักสานผลิตภัณฑ์หวาย
 - รายการทำกรอมรูป

เมื่อเข้าสู่ที่ลูกศร รายการเมนูที่ซ่อนจะแสดง เพื่อให้เจ้าหน้าที่ทำการเลือกข้อมูลรุ่นของสาขา ภายใต้รายการที่ต้องการบันทึกข้อมูลการสมัครฝึกอบรม แล้วคลิกเลือกที่รุ่นที่ต้องการบันทึกรายการ หากรายการไหนเปิดรับสมัครจะมีข้อความ “รุ่นที่ วันที่ฝึก วันที่จบฝึก” เช่น รายการ:: การจักสานผลิตภัณฑ์หวาย “รุ่นที่1 วันที่เริ่มฝึก 24/1/2557 จบฝึก31/5/2557”

ฝึกอบรม > ข้อมูลใบสมัคร

ข้อมูลบุคคล	ข้อมูลการศึกษา	ประวัติการทำงาน	สมัครฝึก
-------------	----------------	-----------------	----------

ข้อมูลใบสมัคร > สมัครฝึก

ปีงบประมาณ 2557
แหล่งงบประมาณ::แผนการปฏิบัติการ (รปบ.ปกติ)
ยุทธศาสตร์::เรวัตการพัฒนาระเทศ และเตรียมความพร้อมสู่ประชาคมอาเซียน
พลผลิต(โครงการ)::เพิ่มประสิทธิภาพของแรงงานรองรับประชาคมอาเซียน
กิจกรรม::พัฒนาฝีมือและศักยภาพแรงงานกลุ่มเครือข่ายแรงงานนานาชาติ
รายการ::พัฒนาฝีมือและศักยภาพกลุ่มเครือข่ายแรงงานนานาชาติ
สาขา::การจักสานผลิตภัณฑ์หวาย เวลา 280 ชั่วโมง รุ่นที่ 1 วันที่เริ่มฝึก 24/01/2557 วันที่จบฝึก 31/05/2557

หมายเลขบัตร	<input type="text" value="1233544646656"/>
ชื่อ -สกุล	<input type="text"/>
สภาพร่างกาย	-- <input type="button" value="อธิบาย"/>
การทำงานในปัจจุบัน	--
เคยเข้ารับการฝึกอบรม	--
ความต้องการจัดหางาน	--
เหตุผลที่สมัครเข้าฝึก	--
แหล่งที่ทราบข่าว	--
การยินยอมเปิดเผยข้อมูลส่วนบุคคล	--
ประเภทแรงงาน	--
วันที่สมัคร	<input type="text"/>

หน้าจอ สมัครฝึกการจักสานผลิตภัณฑ์หวาย

ให้ทำการใส่ข้อมูลให้ครบถ้วน หากใส่ไม่ครบระบบจะไม่สามารถบันทึกได้

เมื่อใส่ข้อมูลเรียบร้อยแล้ว ให้กดปุ่มบันทึก หากไม่ต้องการบันทึกให้กดปุ่มยกเลิก

ฝึกอบรม > ข้อมูลใบสมัคร

ข้อมูลบุคคล	ข้อมูลการศึกษา	ประวัติการทำงาน	สมัครฝึก
-------------	----------------	-----------------	----------

ข้อมูลใบสมัคร > สมัครฝึก

ลำดับที่	ชื่อหลักสูตร	ระยะเวลาการฝึก (ชั่วโมง)	รุ่นที่	ประเภทการฝึก	วันที่เริ่มฝึก	วันที่จบฝึก	หน่วยงาน	ผลการฝึก	
1	การจักสานผลิตภัณฑ์หวาย	280	1	การฝึกเตรียมเข้าทำงาน	24-01-2557	31-05-2557	กองแผนงานและสารสนเทศ	ยังไม่บันทึกผล	<input type="button" value="แก้ไข"/> <input type="button" value="ลบ"/>

หน้าจอ รายการสมัครฝึกการจักสานผลิตภัณฑ์หวาย

เมื่อกดปุ่มบันทึกแล้วระบบจะแสดงรายการที่ท่านได้สมัครไป สามารถกลับมาแก้ไขได้ หรือลบรายการได้

หากต้องการสมัครการฝึกอื่นเพิ่มให้ทำตามขั้นตอนเดิม โดยเริ่มตั้งแต่นำมาใส่ไปที่ลูกศร

➤ การแก้ไขรายการ ข้อมูลใบสมัคร

ให้ทำการค้นหาโดยกรอกเลขประจำตัวประชาชน/เลขหนังสือเดินทาง หรือ กรอกชื่อ นามสกุล แล้วกดปุ่ม
ค้นหา

ฝึกอบรม > ข้อมูลใบสมัคร

ค้นหา	
เลขประจำตัวประชาชน/เลขหนังสือเดินทาง	<input type="text"/>
ชื่อ	<input type="text" value="ชินใจ"/>
นามสกุล	<input type="text"/>
<input type="button" value="ค้นหา"/>	

 [เพิ่มรายการ](#)

หมายเลขบัตร	ชื่อ - สกุล	
1339900022284	นางสาวชินใจ แสงตะวัน	<input type="button" value="แก้ไข"/> <input type="button" value="ลบ"/>
1810400056691	นางสาวชินใจ ลูกคง	<input type="button" value="แก้ไข"/> <input type="button" value="ลบ"/>
2430900162342	นางสาวชินใจ หมูหมี่	<input type="button" value="แก้ไข"/> <input type="button" value="ลบ"/>

คลิก เพื่อแก้ไขรายการ

ฝึกอบรม > ข้อมูลใบสมัคร

ข้อมูลบุคคล	ข้อมูลการศึกษา	ประวัติการทำงาน	สมัครฝึก
1. ประเภทบัตร	<input type="text" value="บัตรประจำตัวประชาชน (เฉพาะคนไทย)"/> <input type="text" value="บัตรประจำตัวประชาชน (เฉพาะคนไทย) 1-3399-00022-28-4"/> <input type="button" value="Q"/>		
ผู้สมัครนี้มีข้อมูลในระบบแล้ว ขณะนี้ท่านกำลังเข้าสู่โหมดการแก้ไข			
ชื่อ - นามสกุล ปัจจุบัน	<input type="text" value="คำนำหน้าชื่อ"/> <input type="text" value="นางสาว"/>	<input type="text" value="ชื่อ"/> <input type="text" value="ขึ้นใจ"/>	
	<input type="text" value="นามสกุล"/> <input type="text" value="แสงตะวัน"/>		
ชื่อ - นามสกุล เดิม	<input type="text" value="คำนำหน้าชื่อ"/>	<input type="text" value="ชื่อ"/>	
	<input type="text" value="นามสกุล"/>		
	<input type="text" value="คำนำหน้าชื่อ(อังกฤษ)"/>	<input type="text" value="ชื่อ(อังกฤษ)"/>	
	<input type="text" value="นามสกุล(อังกฤษ)"/>		
2. เพศ	<input type="radio"/> ชาย <input checked="" type="radio"/> หญิง		
3. วัน เดือน ปี เกิด	<input type="text" value="31/03/2528"/> <input type="button" value="⋮"/>	อายุ <input type="text" value="22"/> ปี	
4. ศาสนา *	<input type="text" value="พุทธ"/>		
5. สัญชาติ *	<input type="text" value="ไทย"/>		
6. ที่อยู่ติดต่อได้	<input type="text" value="เลขที่/หน่วยงาน"/> <input type="text" value="123/2011 ม.16"/>	<input type="text" value="ถนน"/>	<input type="text" value="ประเทศ"/> <input type="text" value="ไทย"/>
	<input type="text" value="จังหวัด"/> <input type="text" value="ขอนแก่น"/>	<input type="text" value="เขต/อำเภอ"/> <input type="text" value="เมืองขอนแก่น"/>	<input type="text" value="แขวง/ตำบล"/> <input type="text" value="ในเมือง"/>
	<input type="text" value="รหัสไปรษณีย์"/> <input type="text" value="40002"/>	<input type="text" value="เบอร์โทรศัพท์"/> <input type="text" value="0866326887"/>	<input type="text" value="เบอร์โทรสาร"/>
7. ที่อยู่ตามทะเบียนบ้าน	<input type="checkbox"/> ที่เดียวกับที่อยู่ติดต่อได้		
	<input type="text" value="เลขที่/หน่วยงาน"/> <input type="text" value="123/2011 ม.16"/>	<input type="text" value="ถนน"/>	<input type="text" value="ประเทศ"/> <input type="text" value="ไทย"/>
	<input type="text" value="จังหวัด"/> <input type="text" value="ขอนแก่น"/>	<input type="text" value="เขต/อำเภอ"/> <input type="text" value="เมืองขอนแก่น"/>	<input type="text" value="แขวง/ตำบล"/> <input type="text" value="ในเมือง"/>
	<input type="text" value="รหัสไปรษณีย์"/> <input type="text" value="40002"/>	<input type="text" value="เบอร์โทรศัพท์"/>	<input type="text" value="เบอร์โทรสาร"/>
<input type="button" value="บันทึก"/> <input type="button" value="ยกเลิก"/>			

หน้าจอ ข้อมูลบุคคล

- ข้อมูลบุคคล

ทำการแก้ไขข้อมูลบุคคลตามต้องการ เสร็จแล้วกดปุ่มบันทึก **บันทึก**

- คลิกเมนูข้อมูลการศึกษา

ฝึกอบรม > ข้อมูลใบสมัคร

ข้อมูลบุคคล	ข้อมูลการศึกษา	ประวัติการทำงาน	สมัครฝึก
วุฒิการศึกษา	สาขาวิชา	ปีที่สำเร็จ	สถานศึกษา
มัธยมศึกษาตอนต้น (ม.3)	วิทย์-คณิต	2546	

หน้าจอ ข้อมูลการศึกษา

คลิก **+** เพื่อเพิ่มรายการ หรือ คลิก **✎** เพื่อแก้ไขรายการ หรือ **🗑** เพื่อลบรายการ

ฝึกอบรม > ข้อมูลใบสมัคร

ข้อมูลบุคคล	ข้อมูลการศึกษา	ประวัติการทำงาน	สมัครฝึก
วุฒิการศึกษา	สาขาวิชา	ปีที่สำเร็จ	สถานศึกษา
มัธยมศึกษาตอนต้น (ม.3)	วิทย์-คณิต	2546	

เพิ่ม/แก้ไข ข้อมูลการศึกษา

วุฒิการศึกษา	มัธยมศึกษาตอนต้น (ม.3)
สาขาวิชา	วิทย์-คณิต
สถานศึกษา	
จังหวัด	ขอนแก่น
ปีที่สำเร็จการศึกษา	2546
บันทึก ยกเลิก	



หน้าจอ เพิ่ม/แก้ไขข้อมูลการศึกษา

ทำการเพิ่ม หรือแก้ไขข้อมูลการศึกษา เสร็จแล้วกดปุ่มบันทึก **บันทึก** เพื่อบันทึก หากไม่ต้องการบันทึกให้

กดปุ่มยกเลิก **ยกเลิก**

- ประวัติการทำงาน



ฝึกอบรม > ข้อมูลใบสมัคร

ข้อมูลบุคคล	ข้อมูลการศึกษา	ประวัติการทำงาน	สมัครฝึก
ลำดับ	ตำแหน่งงาน	สถานที่ทำงาน	+
1			 

หน้าจอ ประวัติการทำงาน

คลิก  เพื่อเพิ่มรายการ หรือ คลิก  เพื่อแก้ไขรายการ หรือ  เพื่อลบรายการ

ฝึกอบรม > ข้อมูลใบสมัคร

ข้อมูลบุคคล	ข้อมูลการศึกษา	ประวัติการทำงาน	สมัครฝึก
ลำดับ	ตำแหน่งงาน	สถานที่ทำงาน	
1			 

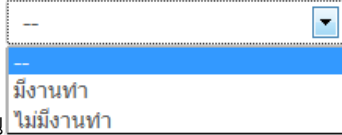
เพิ่ม/แก้ไข ข้อมูลการทำงาน

ลำดับที่

การทำงานในปัจจุบัน



หน้าจอ แก้ไขประวัติการทำงาน

เลือกการทำงานในปัจจุบัน



เลือกการทำงานในปัจจุบัน หากเลือกมีงานทำจะแสดงข้อมูลการทำงานให้กรอก

ฝึกอบรม > ข้อมูลใบสมัคร

ข้อมูลบุคคล	ข้อมูลการศึกษา	ประวัติการทำงาน	สมัครฝึก
ลำดับ	ตำแหน่งงาน	สถานที่ทำงาน	
1			 

เพิ่ม/แก้ไข ข้อมูลการทำงาน

ลำดับที่

สถานที่ทำงาน/ชื่อหน่วยงาน

การทำงานในปัจจุบัน

เลขที่/หน่วยงาน

สถานภาพการทำงาน

ถนน

กลุ่มเป้าหมายบุคคล

ประเทศ

ประเภทการจ้าง/รายได้

จังหวัด

อัตราค่าจ้าง/รายได้ บาท

เขต/อำเภอ

รายได้เฉลี่ยต่อเดือน

แขวง/ตำบล

หมวดอาชีพ

รหัสไปรษณีย์

อาชีพ/ตำแหน่งงาน

โทรศัพท์

ค้นหา

ลูกจ้างทั้งหมดในสถานประกอบการ

ตำแหน่งตามนายจ้างเรียก

กลุ่มอุตสาหกรรมที่ทำงาน

อายุนาน ปี

หน้าจอ แก้ไขข้อมูลการทำงาน

ทำการกรอกข้อมูลการทำงานให้ครบถ้วน เสร็จแล้วกดปุ่มบันทึก เพื่อบันทึก

กรณี que เลือกการทำงานในปัจจุบันเป็นไม่มีงานทำ ระบบจะแสดง

--

กลุ่มเป้าหมายบุคคลให้เลือก

กลุ่มเป้าหมายบุคคล

--

อยู่ระหว่างหางาน

นักเรียนนักศึกษา

ทหารก่อนปลดประจำการ

ผู้อยู่ในสถานพินิจ

ผู้ต้องขัง

ผู้ประกันตนที่ถูกเลิกจ้าง

อื่น ๆ

เสร็จแล้วกดปุ่มบันทึก

- สมัครฝึก

ฝึกอบรม > ข้อมูลใบสมัคร

ข้อมูลบุคคล	ข้อมูลการศึกษา	ประวัติการทำงาน	สมัครฝึก						
ข้อมูลใบสมัคร > สมัครฝึก									
หมายเลขบัตร 1339900022284		ที่อยู่ปัจจุบัน 123/2011 ม.16 เมืองขอนแก่น ในเมือง							
ชื่อ - นามสกุล ชินใจ แสงตะวัน		จังหวัด ขอนแก่น ประเทศไทย							
เพศ หญิง จบการศึกษาชั้นสูงสุด มัธยมศึกษาตอนต้น (ม.3)		รหัสไปรษณีย์ 40002							
ประวัติการฝึกอบรม									
ลำดับที่	ชื่อหลักสูตร	ระยะเวลาการฝึก (ชั่วโมง)	วันที่	ประเภทการฝึก	วันที่เริ่มฝึก	วันที่จบฝึก	หน่วยงาน	ผลการฝึก	
1	การซ่อมรถจักรยานยนต์ 2	64	1	การฝึกยกระดับฝีมือ	02-06-2557	31-05-2557	กองแผนงานและสารสนเทศ	ยังไม่บันทึกผล	<input type="button" value="แก้ไข"/> <input type="button" value="ลบ"/>


ชี้เมาส์ที่นี่

หน้าจอ สมัครฝึก

หน้าสมัครฝึก แสดงข้อมูลผู้สมัคร และ รายการสมัครฝึกอบรม

แก้ไขรายการ : คลิกที่ เพื่อแก้ไขรายการ

ลบรายการ : คลิกที่ เพื่อลบรายการ

ทำการเพิ่มรายการสมัครฝึกอบรม โดยชี้เมาส์ที่ลูกศรดังรูป  ซึ่งอยู่ทางด้านซ้ายของหน้า สามารถชี้เมาส์ที่ลูกศรนี้เพื่อแสดงหรือซ่อนเมนูได้

ฝึกอบรม > ข้อมูลใบสมัคร

สมัครฝึก

ปีงบประมาณ 2557

- ปีงบประมาณ 2557
 - แหล่งงบประมาณ...แผนการปฏิบัติการ (งปม. ปกติ)
 - แหล่งงบประมาณ...แผนปฏิบัติการโครงการพัฒนาบุคลากรภาครัฐและเอกชน
 - แหล่งงบประมาณ...แผนปฏิบัติการตามยุทธศาสตร์จังหวัด
 - ยุทธศาสตร์...ยุทธศาสตร์จังหวัด
 - ผลผลิต(โครงการ)...ยุทธศาสตร์จังหวัด
 - กิจกรรม...ยุทธศาสตร์จังหวัด
 - โครงการ...โครงการพัฒนาคุณภาพแรงงานในอุตสาหกรรมท่องเที่ยวเพื่อเพิ่มคุณภาพแรงงานและแก้ไขปัญหาการขาดแคลนแรงงาน
 - โครงการ...โครงการพัฒนาศักยภาพบุคลากรด้านการท่องเที่ยวเพื่อเตรียมความพร้อมสู่ประชาคมอาเซียน (ศพจ. สิงห์บุรี)
 - แหล่งงบประมาณ...กองทุนสนับสนุนการซื้อแมวแห่งประเทศไทย.
 - ยุทธศาสตร์...แมวเหมียวๆที่1
 - ผลผลิต(โครงการ)...แมวสีขาว1
 - กิจกรรม...แมวสีขาว1.1
 - โครงการ...รายการแมวสีขาว 1
 - รายการ...การซ่อมรถจักรยานยนต์ 2
 - รุ่นที่: 1 วันที่เริ่มฝึก 2/6/2557 จบฝึก 31/5/2557

หน้าจอ รายการที่เปิดให้สมัคร

เมื่อชี้เมาส์ที่ลูกศร รายการเมนูที่ซ่อนจะแสดง ให้คลิกรายการที่ท่านต้องการสมัครเพิ่ม

2.2 รายการฝึกอบรม

เป็นหน้าจอสำหรับให้เจ้าหน้าที่ทำการบันทึกข้อมูลการสมัคร ผลการคัดเลือก ผลการฝึก ผลการติดตามการมี
งานทำหลังจากจบฝึก ของผู้สมัคร

ยุทธศาสตร์ ▾ ฝึกอบรม ▾ ทดสอบ ▾

ฝึกอบรมฝีมือแรงงาน (โดยกรมฯ)

- ข้อมูลใบสมัคร
- รายการฝึกอบรม

กดที่เมนูรายการฝึกอบรม

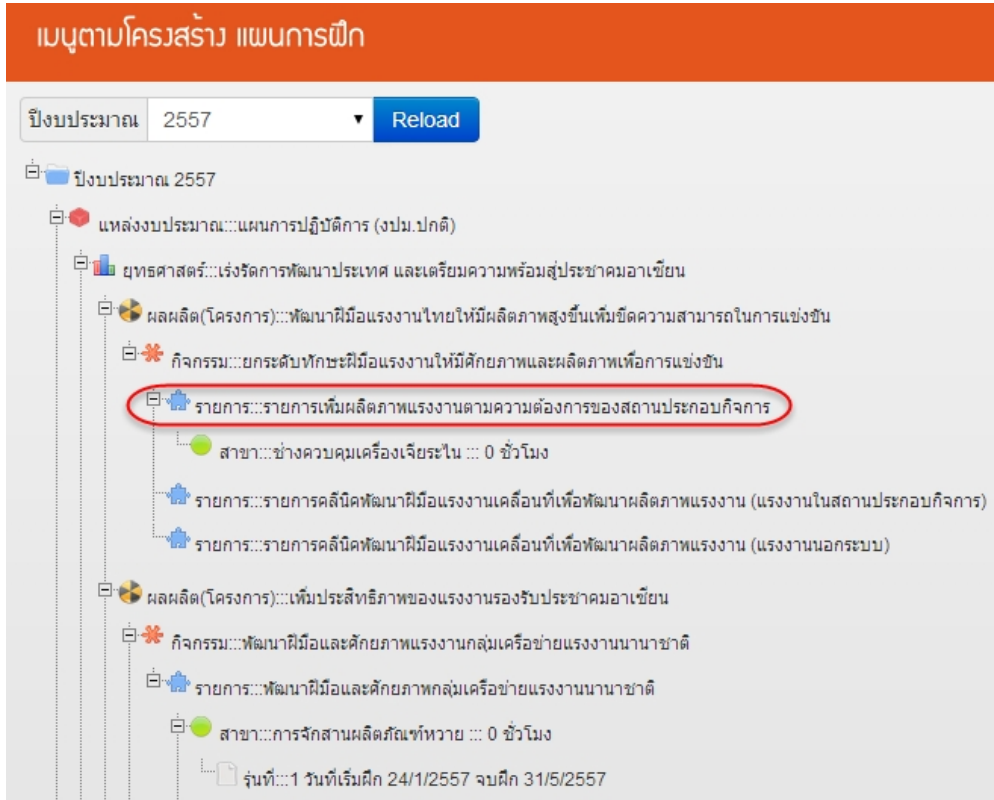
เมื่อกดเมนูรายการฝึกอบรม จะแสดงหน้าจอเมนูตามโครงสร้าง แผนการฝึก

หน้าจอ เมนูตามโครงสร้าง แผนการฝึก

เมนูตามโครงสร้าง แผนการฝึก เมนูนี้สามารถแสดงหรือซ่อนการแสดงได้ โดยชี้เมาส์นอกรอบของเมนูเพื่อซ่อน



➤ การเพิ่มสาขา แผนการฝึก กรณีนอกแผน



หน้าจอ เมนูตามโครงสร้าง แผนการฝึก

ให้ท่านมองหารายการ เพื่อเพิ่มสาขาการฝึก โดยกดที่รายการที่ท่านต้องการ ในที่นี้จะแสดงตัวอย่างเมื่อกดที่รายการเพิ่มผลิตภาพแรงงานตามความต้องการของสถานประกอบการดังรูป

ฝึกอบรม > รายการฝึกอบรม

ปีงบประมาณ: 2557
 แหล่งงบประมาณ: แผนการปฏิบัติการ (งปบ.ปกติ)
 ยุทธศาสตร์: เร่งรัดการพัฒนาประเทศ และเตรียมความพร้อมสู่ประชาคมอาเซียน
 ผลผลิต(โครงการ): พัฒนาฝีมือแรงงานไทยให้มีผลิตภาพสูงขึ้นเพิ่มขีดความสามารถในการแข่งขัน
 กิจกรรม: ยกระดับทักษะฝีมือแรงงานให้มีศักยภาพและผลิตภาพเพื่อการแข่งขัน
รายการ: รายการเพิ่มผลิตภาพแรงงานตามความต้องการของสถานประกอบการ

สาขากายใต้โครงการ 'รายการเพิ่มผลิตภาพแรงงานตามความต้องการของสถานประกอบการ' +เพิ่มสาขา

ชื่อสาขา	เป้าหมาย(คน)	งบประมาณของกรมที่ได้รับอนุมัติ	งบประมาณจากแหล่งอื่น
ช่างควบคุมเครื่องเจียระไน	0	0.00	0.00

แก้ไข ลบ

หน้าจอ รายการฝึกอบรม รายการเพิ่มผลิตภาพแรงงานตามความต้องการของสถานประกอบการ

เพิ่มรายการ : คลิกที่ +เพิ่มสาขา เพื่อเพิ่มรายการ

ฝึกอบรม > รายการฝึกอบรม

ปีงบประมาณ:: 2557
แหล่งงบประมาณ:: แผนการปฏิบัติการ (วปบ.ปกติ)
ยุทธศาสตร์:: เร่งรัดการพัฒนาประเทศ และเตรียมความพร้อมสู่ประชาคมอาเซียน
ผลผลิต(โครงการ):: พัฒนาฝีมือแรงงานไทยให้มีผลิตภาพสูงขึ้นเพิ่มขีดความสามารถในการแข่งขัน
กิจกรรม:: ยกระดับทักษะฝีมือแรงงานให้มีศักยภาพและผลิตภาพเพื่อการแข่งขัน
รายการ:: **รายการเพิ่มผลิตภาพแรงงานตามความต้องการของสถานประกอบการ**

สาขาภายใต้โครงการ 'รายการเพิ่มผลิตภาพแรงงานตามความต้องการของสถานประกอบการ' (เพิ่ม)	
ประเภทการศึกษา	-- ▾
กลุ่มสาขาอาชีพ	-- ▾
ประเภทหลักสูตร	หลักสูตรกลาง ▾
สาขา	-- ▾
ชื่อสาขาภาษาอังกฤษ	<input type="text"/>
กลุ่มเป้าหมาย	-- ▾
สถานที่ฝึก	<input type="text"/>
<input type="button" value="บันทึก"/> <input type="button" value="ยกเลิก"/>	

หน้าจอ เพิ่มสาขา (รายการเพิ่มผลิตภาพแรงงานตามความต้องการของสถานประกอบการ)

เมื่อใส่ข้อมูลครบถ้วนแล้วกดปุ่มบันทึก หากไม่ต้องการบันทึกให้กดปุ่มยกเลิก

เมื่อกดปุ่มบันทึกที่ระบบจะแสดงดังรูป

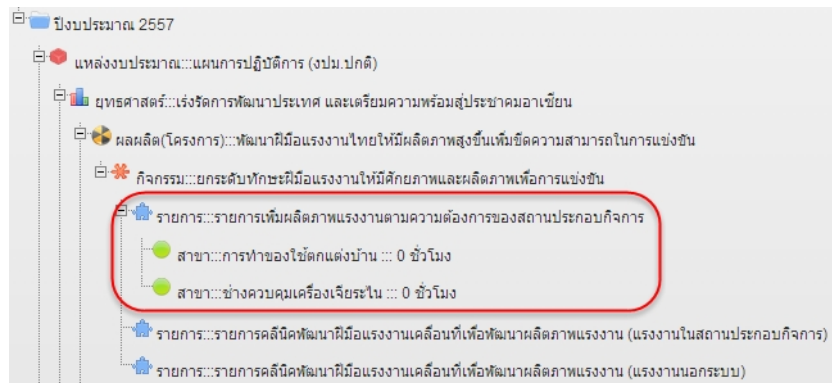
ฝึกอบรม > รายการฝึกอบรม

ปีงบประมาณ: 2557
แหล่งงบประมาณ: แผนการปฏิบัติการ (รปบ.ปกติ)
ยุทธศาสตร์: เร่งรัดการพัฒนาประเทศ และเตรียมความพร้อมสู่ประชาคมอาเซียน
ผลิต(โครงการ): พัฒนาฝีมือแรงงานไทยให้มีผลิตภาพสูงขึ้นเพิ่มขีดความสามารถในการแข่งขัน
กิจกรรม: ยกระดับทักษะฝีมือแรงงานให้มีศักยภาพและผลิตภาพเพื่อการแข่งขัน
รายการ: รายการเพิ่มผลิตภาพแรงงานตามความต้องการของสถานประกอบการ
สาขา: การทำของใช้ตกแต่งบ้าน (60 ชั่วโมง)ประเภทการฝึก การฝึกอาชีพเสริม

สาขา	เป้าหมายรายเดือน	กำหนดการเปิดฝึก				
ยุทธศาสตร์	เร่งรัดการพัฒนาประเทศ และเตรียมความพร้อมสู่ประชาคมอาเซียน					
ผลิต(โครงการ)	พัฒนาฝีมือแรงงานไทยให้มีผลิตภาพสูงขึ้นเพิ่มขีดความสามารถในการแข่งขัน					
กิจกรรม	ยกระดับทักษะฝีมือแรงงานให้มีศักยภาพและผลิตภาพเพื่อการแข่งขัน					
รายการ	รายการเพิ่มผลิตภาพแรงงานตามความต้องการของสถานประกอบการ					
ประเภทการฝึก	การฝึกอาชีพเสริม					
กลุ่มสาขาอาชีพ	ช่างอุตสาหกรรมศิลป์					
สาขา	การทำของใช้ตกแต่งบ้าน					
ชื่อหลักสูตรภาษาอังกฤษ						
สถานที่ฝึก						
		<input type="button" value="บันทึก"/> <input type="button" value="ยกเลิก"/>				
เพิ่มเอกสารแนบ		รายการเอกสารแนบ				
<input type="text"/> <input type="button" value="Browse..."/> <input type="button" value="Remove"/>	<table border="1"><thead><tr><th>เอกสารแนบ</th><th></th></tr></thead><tbody><tr><td colspan="2">No data to display</td></tr></tbody></table>		เอกสารแนบ		No data to display	
เอกสารแนบ						
No data to display						
<input type="button" value="Add"/> <input type="button" value="Upload"/>						

ใน เมนูสาขา หากมีไฟล์แนบให้ใส่ไฟล์แนบ หากยังไม่ต้องการเพิ่มรุ่นในเมนูกำหนดการเปิดฝึก ให้กดปุ่มบันทึก

เมื่อบันทึกจะเห็นว่ามีการเพิ่มสาขามาอีกหนึ่งรายการดังรูป



สาขากายใต้โครงการ 'รายการเพิ่มผลิตภาพแรงงานตามความต้องการของสถานประกอบการ'				+ เพิ่มสาขา	
ชื่อสาขา	เป้าหมาย(คน)	งบประมาณของกรมที่ได้รับอนุมัติ	งบประมาณจากแหล่งอื่น		
ช่างควบคุมเครื่องเจียระไน	0	0.00	0.00	<input type="text" value="แก้ไข"/>	<input type="text" value="ลบ"/>
การทำของใช้ตกแต่งบ้าน	0	0.00	0.00	<input type="text" value="แก้ไข"/>	<input type="text" value="ลบ"/>

และในตารางก็จะเห็นได้ว่าการเพิ่มสาขามาอีกหนึ่งรายการเช่นกัน

➤ การเพิ่มรุ่น

ย้อนกลับมาในกรณีที่ต้องการเพิ่มรุ่น

ให้คลิก เมนูกำหนดการเปิดฝึก โดยให้ข้ามเมนูเป้าหมายรายเดือนไปก่อน

ฝึกอบรม > รายการฝึกอบรม

ปีงบประมาณ: 2557
 แล้งงบประมาณ: แผนการปฏิบัติการ (งปม.ปกติ)
 ยุทธศาสตร์: เร่งรัดการพัฒนาประเทศ และเตรียมความพร้อมสู่ประชาคมอาเซียน
 ผลผลิต(โครงการ): พัฒนาฝีมือแรงงานไทยให้มีผลิตภาพสูงขึ้นเพิ่มขีดความสามารถในการแข่งขัน
 กิจกรรม: ยกระดับทักษะฝีมือแรงงานให้มีศักยภาพและผลิตภาพเพื่อการแข่งขัน
 รายการ: รายการเพิ่มผลิตภาพแรงงานตามความต้องการของสถานประกอบการ
 สาขา: การซ่อมรถยนต์ (60 ชั่วโมง)ประเภทการฝึก การฝึกยกระดับฝีมือ

สาขา	เป้าหมายรายเดือน	กำหนดการเปิดฝึก						
ครั้งที่	ประจำเดือน	วันที่คัดเลือก	เริ่มฝึก	จบฝึก	การฝึก	แก้ไขล่าสุด	+ เพิ่มรุ่น	
No data to display								

หน้าจอ กำหนดการเปิดฝึก

วิธีการเพิ่มรุ่นให้กดปุ่มเพิ่มรุ่น

ฝึกอบรม > รายการฝึกอบรม

ปีงบประมาณ: 2557
 แล้วยงบประมาณ: แผนการปฏิบัติการ (วปบ.ปกติ)
 ยุทธศาสตร์: เร่งรัดการพัฒนาประเทศ และเตรียมความพร้อมสู่ประชาคมอาเซียน
 ผลผลิต(โครงการ): พัฒนาฝีมือแรงงานไทยให้มีผลิตภาพสูงขึ้นเพิ่มขีดความสามารถในการแข่งขัน
 กิจกรรม: ยกกระดับทักษะฝีมือแรงงานให้มีศักยภาพและผลิตภาพเพื่อการแข่งขัน
 รายการ: รายการเพิ่มผลิตภาพแรงงานตามความต้องการของสถานประกอบการ
 สาขา: การชอรรถยนต์ (60 ชั่วโมง)ประเภทการฝึก การฝึกยกระดับฝีมือ

สาขา	เป้าหมายรายเดือน	กำหนดการเปิดฝึก								
			ครั้งที่	ประจำเดือน	วันที่คัดเลือก	เริ่มฝึก	จบฝึก	การฝึก	แก้ไขล่าสุด	+เพิ่มรุ่น
No data to display										
รุ่นที่	<input type="text"/> / <input type="text"/>	<input type="checkbox"/> เลือกเพื่อแสดงในระบบ E-Service	ประจำเดือน	มกราคม						
			จำนวนเป้าหมาย	0 คน						
วันที่คัดเลือก	<input type="text"/>		วันที่เปิดฝึก	<input type="text"/>						
กลุ่มเป้าหมาย (แผนงาน)	<input type="text"/>		รองรับกลุ่มอุตสาหกรรม	<input type="text"/>						
สถานที่ฝึก	<input type="checkbox"/> ฝึกโดยกรมฯ		เริ่มฝึก	<input type="text"/>						
ชื่อสถานที่ฝึก	<input type="radio"/> ในศพท./สพท. <input type="radio"/> สถานประกอบการ <input type="radio"/> อื่น ๆ		จบฝึก	<input type="text"/>						
เริ่มฝึก	<input type="text"/>		ระยะเวลาฝึก	0 ชั่วโมง						
จบฝึก	<input type="text"/>		ระยะเวลาฝึก	0 ชั่วโมง						
ชื่อหน่วยงานที่ร่วมโครงการ MOU	<input type="text"/>									
หน่วยงานที่ร่วม MOU	<input type="text"/>									
<input type="button" value="บันทึก"/> <input type="button" value="ยกเลิก"/>										

หน้าจอ เพิ่มรุ่นกำหนดการเปิดฝึก

ทำการกรอกรุ่นที่, เลือกเพื่อแสดงในระบบ E-service, เลือกวันที่คัดเลือก, เลือกกลุ่มเป้าหมายแผนงาน, เลือกเดือน, ระบุจำนวนเป้าหมายก็คน, เลือกรองรับกลุ่มอุตสาหกรรมใด, เลือกฝึกโดยกรมฯหรือฝึกในสถานประกอบการ, ใส่สถานที่ฝึก, ใส่วันที่เริ่มฝึก วันที่จบฝึก, เลือกหน่วยงานที่ร่วมโครงการ MOU เสร็จแล้วกดปุ่มบันทึก หากไม่ต้องการบันทึกกดปุ่มยกเลิก

ฝึกอบรม > รายการฝึกอบรม

ปีงบประมาณ: 2557
แหล่งงบประมาณ: แผนการปฏิบัติการ (รปบ.ปกติ)
ยุทธศาสตร์: เร่งรัดการพัฒนาประเทศ และเตรียมความพร้อมสู่ประชาคมอาเซียน
ผลิต(โครงการ): พัฒนาฝีมือแรงงานไทยให้มีผลิตภาพสูงขึ้นเพิ่มขีดความสามารถในการแข่งขัน
กิจกรรม: ยกระดับทักษะฝีมือแรงงานให้มีศักยภาพและผลิตภาพเพื่อการแข่งขัน
รายการ: รายการเพิ่มผลิตภาพแรงงานตามความต้องการของสถานประกอบการ
สาขา: การขออนุญาต (60 ชั่วโมง)ประเภทการฝึก การฝึกยกระดับฝีมือ

สาขา	เป้าหมายรายเดือน	กำหนดการเปิดฝึก					
ครั้งที่	ประจำเดือน	วันที่คัดเลือก	เริ่มฝึก	จบฝึก	การฝึก	แก้ไขล่าสุด	+เพิ่มรุ่น
1	มิถุนายน/2557	4/5/2557	01/06/2557	08/05/2557	ฝึกโดยกรมฯ/ที่ชยันต์	14/5/2557 14:20:16 โดย itdsd	<input type="button" value="แก้ไข"/> <input type="button" value="ลบ"/> <input type="button" value="ประวัติการแก้ไข"/>

หน้าจอ เมื่อบันทึกเพิ่มรุ่นกำหนดการเปิดฝึก

กำหนดการเปิดฝึกสามารถกลับมาแก้ไขได้ ลบได้ โดยหากได้ทำการแก้ไขระบบเก็บประวัติการแก้ไขด้วย ดูประวัติได้โดยกดที่ปุ่ม

ยุทธศาสตร์ > แผนการฝึก

ปีงบประมาณ: 2557
แหล่งงบประมาณ: แผนการปฏิบัติการ (รปบ.ปกติ)
ยุทธศาสตร์: เร่งรัดการพัฒนาประเทศ และเตรียมความพร้อมสู่ประชาคมอาเซียน
ผลิต(โครงการ): พัฒนาฝีมือแรงงานไทยให้มีผลิตภาพสูงขึ้นเพิ่มขีดความสามารถในการแข่งขัน
กิจกรรม: ยกระดับทักษะฝีมือแรงงานให้มีศักยภาพและผลิตภาพเพื่อการแข่งขัน
รายการ: รายการเพิ่มผลิตภาพแรงงานตามความต้องการของสถานประกอบการ
สาขา: การขออนุญาต (60 ชั่วโมง) ประเภทการฝึก: การฝึกยกระดับฝีมือ

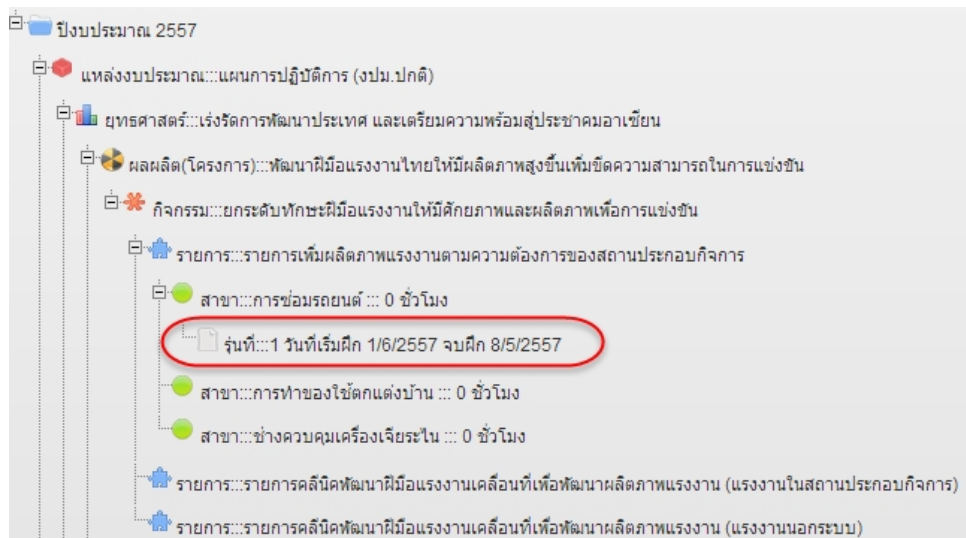
รายการประวัติการแก้ไข			
ครั้งที่	วันที่แก้ไข	ผู้แก้ไข	
1	14/5/2557 14:27:44	itdsd	<input type="button" value="Q"/>

รายละเอียดการแก้ไข

กรุณาเลือกรายการจากตารางด้านบนเพื่อดูรายละเอียดการแก้ไข

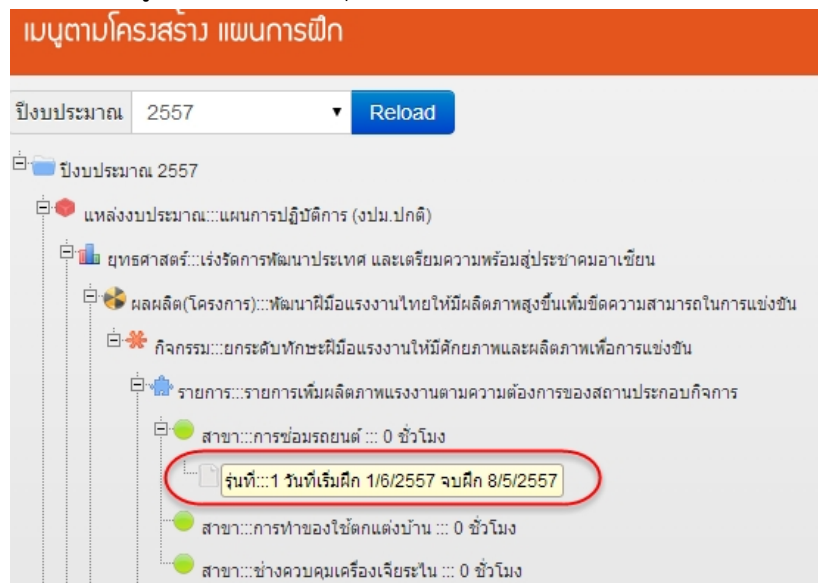
หน้าจอ ประวัติการแก้ไขการเพิ่มรุ่น

เมื่อทำการเพิ่มรุ่นแล้วจะเห็นได้ว่าการเพิ่มรุ่นมาอีกหนึ่งรายการดังรูป



➤ การจัดการรายการฝึกอบรม

คลิกที่รุ่นที่ต้องการจัดการดังรูป ตัวอย่างคลิกที่รุ่นที่ 1 ของสาขาการซ่อมรถยนต์



ฝึกอบรม > รายการฝึกอบรม

ปีงบประมาณ 2557
แหล่งงบประมาณ: แผนการปฏิบัติการ (วปบ.ปกติ)
ยุทธศาสตร์: เร่งรัดการพัฒนาประเทศ และเตรียมความพร้อมสู่ประชาคมอาเซียน
ผลิต(โครงการ): พัฒนาฝีมือแรงงานไทยให้มีความรู้ขั้นพื้นฐานเพิ่มขีดความสามารถในการแข่งขัน
กิจกรรม: ยกระดับทักษะฝีมือแรงงานให้มีความรู้และผลิตภาพเพื่อการแข่งขัน
รายการ: รายการเพิ่มผลิตภาพแรงงานตามความต้องการของสถานประกอบการ
สาขา: การซ่อมรถยนต์ เวลา 60 ชั่วโมง รุ่นที่ 1 วันที่เริ่มฝึก 01/06/2557 วันที่จบฝึก 08/05/2557

สมัครฝึก [ไปบันทึกงบประมาณและข้อมูลวิทยากร](#) [บันทึกผลคะแนนรายวิชา](#) เป้าหมาย 0 คน จำนวนผู้เข้าฝึก 30 คน บันทึก จำนวนผู้เข้าฝึก

การแสดงผล แสดงทั้งหมด [พิมพ์](#)

ลำดับที่	เลขประจำตัวประชาชน	ชื่อ - สกุล	เพศ	เบอร์	อีเมล	การสมัครคัดเลือก	ผลการฝึก	ผลการติดตาม
ผู้สมัคร 0 คน / ผู้ผ่านการคัดเลือก 0 คน / ผู้ผ่านการอบรม 0 คน / ผู้ไม่ผ่านการอบรม 0 คน / รอผล 0 คน								

หน้าจอรายการฝึกอบรม การซ่อมรถยนต์รุ่นที่1

- ใส่จำนวนผู้เข้าฝึก แล้วกดปุ่มบันทึก [บันทึก จำนวนผู้เข้าฝึก](#)
- ปุ่มสมัครฝึก : ในหน้านี้มีปุ่มสมัครฝึกไว้ให้เพื่อความสะดวกแก่เจ้าหน้าที่ ในกรณีที่ผู้สมัครมีข้อมูลใบสมัครอยู่แล้วในระบบก็สามารถมากรอกข้อมูลการสมัครฝึก ในหน้านี้ได้
- ปุ่มบันทึกงบประมาณและข้อมูลวิทยากรกรณีที่เจ้าหน้าที่ต้องการระบุงบประมาณที่ใช้ในการจัดฝึกอบรม รายชื่อวิทยากรที่เข้าร่วม สามารถกดปุ่มเพิ่มไปยังหน้าบันทึกงบประมาณและข้อมูลวิทยากรได้

ขั้นตอนการบันทึกข้อมูลงบประมาณและข้อมูลวิทยากรในการฝึกอบรม

ฝึกอบรม > รายการฝึกอบรม

ปีงบประมาณ 2557
แหล่งงบประมาณ::แผนการปฏิบัติการ (วปบ.ปกติ)
ยุทธศาสตร์::เร่งรัดการพัฒนาประเทศ และเตรียมความพร้อมสู่ประชาคมอาเซียน
ผลผลิต(โครงการ)::พัฒนาฝีมือแรงงานไทยให้มีผลิตภาพสูงขึ้นเพิ่มขีดความสามารถในการแข่งขัน
กิจกรรม::ยกระดับทักษะฝีมือแรงงานให้มีศักยภาพและผลิตภาพเพื่อการแข่งขัน
รายการ::รายการเพิ่มผลิตภาพแรงงานตามความต้องการของสถานประกอบการ
สาขา::การซ่อมรถยนต์ เวลา 60 ชั่วโมง รุ่นที่ 1 วันที่เริ่มฝึก 01/06/2557 วันที่จบฝึก 08/05/2557

ข้อมูลงบประมาณ		ข้อมูลวิทยากร	
ข้อมูลงบประมาณ			
ประเภทการใช้งบประมาณ	<input type="text" value="ใช้งบปกติของกรมทั้งหมด"/>	หน่วยงานที่รวมบุคลากร	<input type="text"/>
งบประมาณของกรม		งบประมาณสนับสนุนจากหน่วยงานอื่น	
ค่าวิทยากร	<input type="text" value="0"/>	ค่าวิทยากร	<input type="text" value="0"/>
ค่าอาหาร	<input type="text" value="0"/>	ค่าอาหาร	<input type="text" value="0"/>
ค่าวัสดุ	<input type="text" value="0"/>	ค่าวัสดุ	<input type="text" value="0"/>
ค่าบริหารโครงการ	<input type="text" value="0"/>	ค่าบริหารโครงการ	<input type="text" value="0"/>
รวม	<input type="text" value="0"/>	รวม	<input type="text" value="0"/>
<input type="button" value="บันทึก"/>			

หน้าจอ บันทึกข้อมูลงบประมาณ

เมนูข้อมูลงบประมาณ: เลือกประเภทการใช้งบประมาณ ระบุค่าวิทยากร ค่าอาหาร ค่าวัสดุ ค่าบริหารโครงการ ระบุหน่วยงานที่ร่วมบูรณาการ เสร็จแล้วกดปุ่มบันทึก

เมนูข้อมูลวิทยากร : ให้กดปุ่มเพิ่มวิทยากร

ฝึกอบรม > รายการฝึกอบรม

ปีงบประมาณ 2557
แหล่งงบประมาณ::แผนการปฏิบัติการ (วปบ.ปกติ)
ยุทธศาสตร์::เร่งรัดการพัฒนาประเทศ และเตรียมความพร้อมสู่ประชาคมอาเซียน
ผลผลิต(โครงการ)::พัฒนาฝีมือแรงงานไทยให้มีผลิตภาพสูงขึ้นเพิ่มขีดความสามารถในการแข่งขัน
กิจกรรม::ยกระดับทักษะฝีมือแรงงานให้มีศักยภาพและผลิตภาพเพื่อการแข่งขัน
รายการ::รายการเพิ่มผลิตภาพแรงงานตามความต้องการของสถานประกอบการ
สาขา::การซ่อมรถยนต์ เวลา 60 ชั่วโมง รุ่นที่ 1 วันที่เริ่มฝึก 01/06/2557 วันที่จบฝึก 08/05/2557

ข้อมูลงบประมาณ		ข้อมูลวิทยากร		
ข้อมูลวิทยากร				
เลขประจำตัวประชาชน	วิทยากร	สังกัดหน่วยงาน	ประเภทวิทยากร	<input type="button" value="เพิ่มวิทยากร"/>

หน้าจอ บันทึกข้อมูลวิทยากร

ฝึกอบรม > รายการฝึกอบรม

ปีงบประมาณ 2557

แผนงบประมาณ::แผนการปฏิบัติการ (วปบ.ปกติ)

ยุทธศาสตร์::เรวัตการพัฒนาระเทศ และเตรียมความพร้อมสู่ประชาคมอาเซียน

ผลผลิต(โครงการ)::พัฒนาฝีมือแรงงานไทยให้ผลิตภาพสูงขึ้นเพิ่มขีดความสามารถในการแข่งขัน

กิจกรรม::ยกระดับทักษะฝีมือแรงงานให้มีความรู้และผลิตภาพเพื่อการแข่งขัน

รายการ::รายการเพิ่มผลิตภาพแรงงานตามความต้องการของสถานประกอบการ

สาขา::การซ่อมรถยนต์ เวลา 60 ชั่วโมง รุ่นที่ 1 วันที่เริ่มฝึก 01/06/2557 วันที่จบฝึก 08/05/2557


ข้อมูลงบประมาณ		ข้อมูลวิทยากร		
ข้อมูลวิทยากร				
เลขประจำตัวประชาชน	วิทยากร	สังกัดหน่วยงาน	ประเภทวิทยากร	เพิ่มวิทยากร
เพิ่มวิทยากร				
กรอกชื่อ/นามสกุล/เลขประจำตัวประชาชน วิทยากรที่ต้องการค้นหา	<input type="text"/>	<input type="button" value="ค้นหา"/>		
เลือกวิทยากร	<input type="text" value="--"/>			
ประเภทวิทยากร	<input type="text"/>			
เลขประจำตัวประชาชน	<input type="text"/>			
ชื่อวิทยากร	<input type="text"/>	อัตราจ้าง	<input type="text" value="0"/>	
นามสกุลวิทยากร	<input type="text"/>	จำนวนชั่วโมง	<input type="text" value="0"/>	
สังกัดหน่วยงาน	<input type="text"/>	วันที่เริ่ม	<input type="text"/>	<input type="button" value="เลือก"/>
ตำแหน่ง	<input type="text"/>	วันที่สิ้นสุด	<input type="text"/>	<input type="button" value="เลือก"/>
หมายเลขโทรศัพท์	<input type="text"/>	หมายเหตุ	<input type="text"/>	
<input type="button" value="บันทึก"/> <input type="button" value="ยกเลิก"/>				

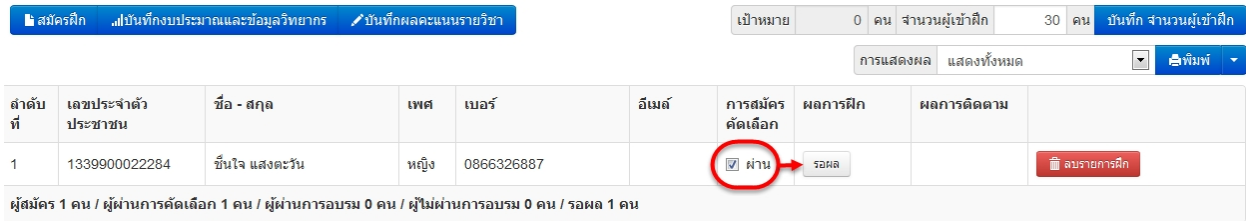
กรอกข้อมูล ชื่อ/นามสกุล/เลขประจำตัวประชาชน วิทยากรที่ต้องการค้นหาให้ใส่คำค้นที่ต้องการค้นแล้วกดปุ่มค้นหา จากนั้นเลือกวิทยากร ระบุอัตราจ้าง ระบุจำนวนชั่วโมง วันที่เริ่ม วันที่สิ้นสุด เสร็จแล้วกดปุ่มบันทึก หากไม่ต้องการบันทึกกดปุ่มยกเลิก



เมื่อกดบันทึกจะเห็นได้ว่ามีรายการข้อมูลวิทยากรเพิ่มมาหนึ่งรายการ

ข้อมูลงบประมาณ		ข้อมูลวิทยากร		
ข้อมูลวิทยากร				
เลขประจำตัวประชาชน	วิทยากร	สังกัดหน่วยงาน	ประเภทวิทยากร	เพิ่มวิทยากร
3739900173781	นายถิรพงษ์ คงเปรม	ศูนย์พัฒนาฝีมือแรงงานจังหวัดกาญจนบุรี	ภายใน	<input type="button" value="แก้ไข"/> <input type="button" value="ลบ"/>


ขั้นตอนการบันทึกผลการฝึก

ในการบันทึกผลการฝึก เจ้าหน้าที่จะต้องทำตามขั้นตอน โดยจะต้องระบุผู้ที่ผ่านการสมัครคัดเลือกก่อนที่จะไปทำการบันทึกผลการฝึก และผลการติดตาม โดยทำการติ๊กถูกที่ คอลัมน์การสมัครคัดเลือก ของชื่อผู้ที่ผ่านการคัดเลือกหลังจากกดผ่านจะมีปุ่มแสดงผลแสดงขึ้นมา  ที่ช่องผลการฝึก



ลำดับที่	เลขประจำตัวประชาชน	ชื่อ - สกุล	เพศ	เบอร์	อีเมล	การสมัครคัดเลือก	ผลการฝึก	ผลการติดตาม
1	1339900022284	ชินใจ แสงตะวัน	หญิง	0866326887		<input checked="" type="checkbox"/> ผ่าน		

ผู้สมัคร 1 คน / ผู้ผ่านการคัดเลือก 1 คน / ผู้ผ่านการอบรม 0 คน / ผู้ไม่ผ่านการอบรม 0 คน / รวผล 1 คน

จากนั้นผู้สมัครก็ไปเข้ารับการฝึกอบรม เมื่อฝึกเสร็จ ให้เจ้าหน้าที่เข้าสู่ระบบ คลิกที่ปุ่มแสดงผล  เพื่อใส่ข้อมูลผลการฝึก

ฝึกอบรม > รายการฝึกอบรม

บันทึกผลการฝึก			
ข้อมูลผู้ฝึก		ข้อมูลหลักสูตร	
หมายเลขบัตร	1339900022284	หลักสูตร	การซ่อมรถยนต์
ชื่อ - นามสกุล	ชินใจ แสงตะวัน	วันเริ่มฝึก 1/6/2557	วันจบฝึก 8/5/2557
ข้อมูลการฝึกพัฒนาฝีมือแรงงาน			
<input type="checkbox"/> เข้าฝึกโดยกรมฯ			
จำนวนชั่วโมงที่เข้าฝึก	0 ชั่วโมง	คะแนนทดสอบภาคทฤษฎี	0 คะแนน
คะแนนทดสอบภาคปฏิบัติ	0 คะแนน	ฝึกซ้ำ	0 คะแนน
จำนวนครั้งที่ฝึกผ่าน	0 ครั้ง		
ผลการฝึกในหน่วยงาน	<input type="radio"/> ผ่าน <input type="radio"/> ไม่ผ่าน <input checked="" type="radio"/> รอผล	สาเหตุที่ไม่จบฝึก	--
<input type="checkbox"/> เข้าฝึกในสถานประกอบการ			
ค้นหาสถานประกอบการ	<input type="text"/> <input type="button" value="Q"/>		
เลือกสถานประกอบการ	<input type="button" value="v"/>		
ประเภทกิจการ			
เวลาเข้าฝึก	0 %	ประเมินนี้สิ้นสุดสาขกรรม	0 %
ผลการฝึกในสถานประกอบการ	<input type="radio"/> ผ่าน <input type="radio"/> ไม่ผ่าน <input checked="" type="radio"/> รอผล	สาเหตุที่ไม่ผ่าน	--
สรุปผลการฝึก			
สรุปผลการฝึก	<input type="radio"/> ผ่าน <input type="radio"/> ไม่ผ่าน <input checked="" type="radio"/> รอผล		
เลขที่ใบรับรอง	<input type="text"/>	วันที่ออกใบรับรอง	<input type="text"/>
เลขที่วุฒิบัตร	<input type="text"/>	วันที่ออกวุฒิบัตร	<input type="text"/>

รหัสวิชา	ชื่อวิชา	ชั่วโมงฝึก (ทฤษฎี)	ชั่วโมงฝึก (ปฏิบัติ)	ผลการฝึก (%)
----------	----------	--------------------	----------------------	--------------

[ล้างผลการฝึก](#) [ลบข้อมูลใบสมัครฝึก](#) [บันทึก](#) [ยกเลิก](#)

หน้าจอ บันทึกผลการฝึก

ทำการใส่ข้อมูลการฝึกพัฒนาฝีมือแรงงาน และใส่ข้อมูลผลการฝึก เสร็จแล้วกดปุ่มบันทึก [บันทึก](#) หากไม่ต้องการบันทึกกดปุ่มยกเลิก [ยกเลิก](#)

หากต้องการใส่ข้อมูลใหม่กดปุ่มล้างการฝึก [ล้างผลการฝึก](#)

หากต้องการลบใบสมัครฝึกนี้ กดปุ่ม [ลบข้อมูลใบสมัครฝึก](#)

เมื่อทำการบันทึกผลการฝึก ในช่องผลการติดตามระบบจะแสดงปุ่มยังไม่ได้บันทึก

สมัครฝึก		ไปบันทึกงบประมาณและข้อมูลวิทยากร		บันทึกผลคะแนนรายวิชา		เป้าหมาย	0 คน	จำนวนผู้เข้าฝึก	30 คน	บันทึก	จำนวนผู้เข้าฝึก
						การแสดงผล	แสดงทั้งหมด			พิมพ์	
ลำดับที่	เลขประจำตัวประชาชน	ชื่อ - สกุล	เพศ	เบอร์	อีเมล	การสมัครคัดเลือก	ผลการฝึก	ผลการติดตาม			
1	1339900022284	ชินใจ แสงตะวัน	หญิง	0866326887		<input checked="" type="checkbox"/> ผ่าน	รอผล	ยังไม่ได้นับที่		ลบรายการฝึก	
ผู้สมัคร 1 คน / ผู้ผ่านการคัดเลือก 1 คน / ผู้ผ่านการอบรม 0 คน / ผู้ไม่ผ่านการอบรม 0 คน / รอผล 1 คน											

หลังจากนี้ก็จะมีการติดตามผู้คนที่มารับการฝึกนั้น มีงานทำหรือไม่อย่างไร

หากทราบผลแล้วเจ้าหน้าที่นำข้อมูลเข้าระบบ โดยเข้าสู่ระบบ กดปุ่ม **ยังไม่ได้นับที่** เพื่อกรอกข้อมูลผลการติดตามซึ่งจะมีข้อมูลที่ต้องกรอก2 ส่วน ในส่วนที่ 1 เป็นข้อมูลการทำงาน และในส่วนที่ 2 เป็นข้อมูลประเมินพฤติกรรมในการทำงานภายหลังผ่านการฝึก/ทดสอบ

ฝึกอบรม > รายการฝึกอบรม

หมายเลขบัตรประชาชน	1339900022284	หน่วยงานที่ฝึก	กองแผนงานและสารสนเทศ
ชื่อ	ชินใจ แสงตะวัน		
เพศ	หญิง	ฝึกหลักสูตร	การซ่อมรถยนต์
วัน เดือน ปีเกิด	31/3/2528	รุ่นที่	1
อายุ	22	วันที่เปิดฝึก	1/6/2557
ระดับการศึกษา	มัธยมศึกษาตอนต้น (ม.3)	วันที่จบฝึก	8/5/2557

ส่วนที่ 1
ส่วนที่ 2

ข้อมูลการทำงาน

การทำงานในปัจจุบัน	<input type="text" value="มีงานทำ"/>
สถานภาพการทำงาน	<input type="text" value="ภาคเอกชน"/>
กลุ่มเป้าหมายบุคคล	<input type="text" value="พนักงาน/ลูกจ้างภาคเอกชน"/>

สถานประกอบการ

ชื่อสถานที่ทำงาน	<input type="text" value=""/>
ที่อยู่สถานที่ทำงาน	<input type="text" value=""/>
จังหวัดที่ทำงาน	<input type="text" value="-"/>
ประเภทกิจการ	<input type="text" value=""/>
กลุ่มอุตสาหกรรม	<input type="text" value="--"/>
หมวดประเภทอุตสาหกรรม	<input type="text" value="--"/>
ประเภทอุตสาหกรรม	<input type="text" value="--"/>

การมีงานทำ

จบการฝึกอบรม	<input type="text" value="14/5/2557"/>
มีงานทำ	<input type="text" value="15/5 /2557"/>

ตำแหน่งงาน

หมวดอาชีพ	<input type="text" value="--"/>
อาชีพ/ตำแหน่งงาน	<input type="text" value="--"/>
ตำแหน่งตามนายจ้างเรียก	<input type="text" value=""/>

รายได้/การจ้างงาน

ประเภทการจ้างงาน	<input type="text" value="--"/>
รายได้ก่อนการฝึก	<input type="text" value="0"/> บาท
รายได้หลังจบฝึก	<input type="text" value="0"/> บาท

[บันทึก](#) [ยกเลิก](#)

หน้าจอ ผลการติดตามส่วนที่ 1

ฝึกอบรม > รายการฝึกอบรม

หมายเลขบัตรประชาชน	1339900022284	หน่วยงานที่ฝึก	กองแรงงานและสารสนเทศ
ชื่อ	ชินใจ แสงตะวัน	ฝึกหลักสูตร	การซ่อมรถยนต์
เพศ	หญิง	รุ่นที่	1
วัน เดือน ปีเกิด	31/3/2528	วันที่เปิดฝึก	1/6/2557
อายุ	22	วันที่จบฝึก	8/5/2557
ระดับการศึกษา	มัธยมศึกษาตอนต้น (ม.3)		

ประเด็น	ระดับพฤติกรรมการทำงานหลังผ่านการฝึก/ทดสอบ					
	มากที่สุด	มาก	ปานกลาง	น้อย	น้อยที่สุด	
ด้านเกณฑ์มาตรฐานฝีมือแรงงาน						
ความปลอดภัยในการทำงาน	<input type="radio"/>	<input type="radio"/>	<input type="radio"/>	<input type="radio"/>	<input type="radio"/>	<input type="button" value="✘"/>
การใช้และบำรุงรักษาเครื่องมืออย่างถูกต้อง ปลอดภัย ดูแลรักษาเป็นอย่างดี	<input type="radio"/>	<input type="radio"/>	<input type="radio"/>	<input type="radio"/>	<input type="radio"/>	<input type="button" value="✘"/>
วิธีการปฏิบัติงานอย่างถูกต้องตามขั้นตอนการปฏิบัติงานที่ดี	<input type="radio"/>	<input type="radio"/>	<input type="radio"/>	<input type="radio"/>	<input type="radio"/>	<input type="button" value="✘"/>
การใช้วัสดุอย่างถูกต้อง และประหยัด	<input type="radio"/>	<input type="radio"/>	<input type="radio"/>	<input type="radio"/>	<input type="radio"/>	<input type="button" value="✘"/>
ระยะเวลาทำงานเสร็จตามกำหนด	<input type="radio"/>	<input type="radio"/>	<input type="radio"/>	<input type="radio"/>	<input type="radio"/>	<input type="button" value="✘"/>
ผลสำเร็จของงานตรงตามข้อกำหนด ใช้การได้ดี แข็งแรง ประณีต และสวยงาม	<input type="radio"/>	<input type="radio"/>	<input type="radio"/>	<input type="radio"/>	<input type="radio"/>	<input type="button" value="✘"/>
ด้านการวัดความรู้ความสามารถไปใช้ในการทำงาน						
ป็นความรู้และทักษะที่ได้จากการฝึกไปใช้ในการปฏิบัติงาน	<input type="radio"/>	<input type="radio"/>	<input type="radio"/>	<input type="radio"/>	<input type="radio"/>	<input type="button" value="✘"/>
เผยแพร่ความรู้ที่ได้จากการพัฒนาฝีมือแรงงานให้กับพนักงานในองค์กร	<input type="radio"/>	<input type="radio"/>	<input type="radio"/>	<input type="radio"/>	<input type="radio"/>	<input type="button" value="✘"/>
ให้ความช่วยเหลือ และแนะนำให้กับเพื่อนร่วมงานกรณีเกิดปัญหาในการปฏิบัติงาน >	<input type="radio"/>	<input type="radio"/>	<input type="radio"/>	<input type="radio"/>	<input type="radio"/>	<input type="button" value="✘"/>
นำความรู้ที่ได้จากการพัฒนาฝีมือแรงงานมาพัฒนาองค์กร	<input type="radio"/>	<input type="radio"/>	<input type="radio"/>	<input type="radio"/>	<input type="radio"/>	<input type="button" value="✘"/>
ด้านพฤติกรรมในการทำงาน						
ความซื่อสัตย์	<input type="radio"/>	<input type="radio"/>	<input type="radio"/>	<input type="radio"/>	<input type="radio"/>	<input type="button" value="✘"/>
ความรับผิดชอบ	<input type="radio"/>	<input type="radio"/>	<input type="radio"/>	<input type="radio"/>	<input type="radio"/>	<input type="button" value="✘"/>
การมีระเบียบวินัย	<input type="radio"/>	<input type="radio"/>	<input type="radio"/>	<input type="radio"/>	<input type="radio"/>	<input type="button" value="✘"/>
ความขยันและอดทน	<input type="radio"/>	<input type="radio"/>	<input type="radio"/>	<input type="radio"/>	<input type="radio"/>	<input type="button" value="✘"/>
การทำงานเป็นทีม	<input type="radio"/>	<input type="radio"/>	<input type="radio"/>	<input type="radio"/>	<input type="radio"/>	<input type="button" value="✘"/>
ความคิดสร้างสรรค์	<input type="radio"/>	<input type="radio"/>	<input type="radio"/>	<input type="radio"/>	<input type="radio"/>	<input type="button" value="✘"/>
การใฝ่เรียนรู้	<input type="radio"/>	<input type="radio"/>	<input type="radio"/>	<input type="radio"/>	<input type="radio"/>	<input type="button" value="✘"/>
การประหยัด	<input type="radio"/>	<input type="radio"/>	<input type="radio"/>	<input type="radio"/>	<input type="radio"/>	<input type="button" value="✘"/>
ความปลอดภัย	<input type="radio"/>	<input type="radio"/>	<input type="radio"/>	<input type="radio"/>	<input type="radio"/>	<input type="button" value="✘"/>
ด้านการยอมรับและความไว้วางใจ						
มีความเชื่อมั่นในการประกอบอาชีพของตนเอง	<input type="radio"/>	<input type="radio"/>	<input type="radio"/>	<input type="radio"/>	<input type="radio"/>	<input type="button" value="✘"/>
การยอมรับและไว้วางใจจากนายจ้าง/หัวหน้า	<input type="radio"/>	<input type="radio"/>	<input type="radio"/>	<input type="radio"/>	<input type="radio"/>	<input type="button" value="✘"/>
การยอมรับและไว้วางใจจากเพื่อนร่วมงาน	<input type="radio"/>	<input type="radio"/>	<input type="radio"/>	<input type="radio"/>	<input type="radio"/>	<input type="button" value="✘"/>
การยอมรับและไว้วางใจจากลูกน้อง	<input type="radio"/>	<input type="radio"/>	<input type="radio"/>	<input type="radio"/>	<input type="radio"/>	<input type="button" value="✘"/>
ความคาดหวังที่ท่านคิดว่าจะได้รับจากการเข้ารับการพัฒนาฝีมือแรงงานกับสถาบัน/ศูนย์พัฒนาฝีมือแรงงาน <input type="text"/>						
ข้อเสนอแนะอื่น ๆ เพิ่มเติม <input type="text"/>						

หน้าจอ ผลการติดตามส่วนที่ 2

ใส่ข้อมูลทั้ง 2 ส่วนแล้วกดปุ่มบันทึก หากไม่ต้องการบันทึกกดปุ่มยกเลิก

สมัครฝึก [▶](#) บันทึกงบประมาณและข้อมูลวิทยากร [▶](#) บันทึกผลคะแนนรายวิชา

เป้าหมาย 0 คน จำนวนผู้เข้าฝึก 30 คน บันทึก จำนวนผู้เข้าฝึก

การแสดงผล แสดงทั้งหมด [▶](#) [พิมพ์](#)

ลำดับที่	เลขประจำตัวประชาชน	ชื่อ - สกุล	เพศ	เบอร์	อีเมล	การสมัครคัดเลือก	ผลการฝึก	ผลการติดตาม
1	1339900022284	ชินใจ แสงตะวัน	หญิง	0866326887		<input checked="" type="checkbox"/> ผ่าน	รอด	บันทึกแล้ว ลบรายการฝึก

ผู้สมัคร 1 คน / ผู้ผ่านการคัดเลือก 1 คน / ผู้ผ่านการอบรม 0 คน / ผู้ไม่ผ่านการอบรม 0 คน / รอดผล 1 คน

เมื่อบันทึกแล้ว ช่องผลการติดตามระบบจะแสดงปุ่มบันทึกแล้ว [บันทึกแล้ว](#) ปุ่มนี้สามารถคลิกเข้าไปแก้ไขข้อมูลอีกได้

หากต้องการลบรายการฝึกนี้ให้กดปุ่ม [ลบรายการฝึก](#)

4. ปุ่มบันทึกผลคะแนนรายวิชา

ฝึกอบรม > รายการฝึกอบรม

ปีงบประมาณ 2557
แหล่งงบประมาณ: แผนการปฏิบัติการ (วปบ.ปกติ)
ยุทธศาสตร์: เร่งรัดการพัฒนาประเทศ และเตรียมความพร้อมสู่ประชาคมอาเซียน
ผลผลิต(โครงการ): พัฒนาฝีมือแรงงานไทยให้มีผลิตภาพสูงขึ้นเพิ่มขีดความสามารถในการแข่งขัน
กิจกรรม: ยกระดับทักษะฝีมือแรงงานให้มีศักยภาพและผลิตภาพเพื่อการแข่งขัน
รายการ: รายการเพิ่มผลิตภาพแรงงานตามความต้องการของสถานประกอบการ
สาขา: การขออนุญาต เวลา 60 ชั่วโมง รุ่นที่ 1 วันที่เริ่มฝึก 01/06/2557 วันที่จบฝึก 08/05/2557

สมัครฝึก [▶](#) บันทึกงบประมาณและข้อมูลวิทยากร [▶](#) บันทึกผลคะแนนรายวิชา

เป้าหมาย 0 คน จำนวนผู้เข้าฝึก 30 คน บันทึก จำนวนผู้เข้าฝึก

การแสดงผล แสดงทั้งหมด [▶](#) [พิมพ์](#)

ลำดับที่	เลขประจำตัวประชาชน	ชื่อ - สกุล	เพศ	เบอร์	อีเมล	การสมัครคัดเลือก	ผลการฝึก	ผลการติดตาม
----------	--------------------	-------------	-----	-------	-------	------------------	----------	-------------

ผู้สมัคร 0 คน / ผู้ผ่านการคัดเลือก 0 คน / ผู้ผ่านการอบรม 0 คน / ผู้ไม่ผ่านการอบรม 0 คน / รอดผล 0 คน

หน้าจอ จัดการรายการฝึกอบรม

กดที่ปุ่มบันทึกผลคะแนนรายวิชา [▶](#) บันทึกผลคะแนนรายวิชา

ฝึกอบรบ > รายการฝึกอบรบ

ปีงบประมาณ 2557
แหล่งงบประมาณ::แผนการปฏิบัติการ (รปบ.ปกติ)
ยุทธศาสตร์::เร่งรัดการพัฒนาประเทศ และเตรียมความพร้อมสู่ประชาคมอาเซียน
ผลผลิต(โครงการ)::พัฒนาฝีมือแรงงานไทยให้มีผลิตภาพสูงขึ้นเพิ่มขีดความสามารถในการแข่งขัน
กิจกรรม::ยกระดับทักษะฝีมือแรงงานให้มีศักยภาพและผลิตภาพเพื่อการแข่งขัน
รายการ::รายการเพิ่มผลิตภาพแรงงานตามความต้องการของสถานประกอบการ
สาขา::การขอมรยนต์ เวลา 60 ชั่วโมง รุ่นที่ 1 วันที่เริ่มฝึก 01/06/2557 วันที่จบฝึก 08/05/2557

รหัสประจำตัวประชาชน	ชื่อสกุล	คะแนน %
1339900022284	ชื่นใจ แสงตะวัน	<input type="text" value="0"/>

บันทึก

เลือกรายวิชา กรอกคะแนน เสร็จแล้วกดปุ่มบันทึก

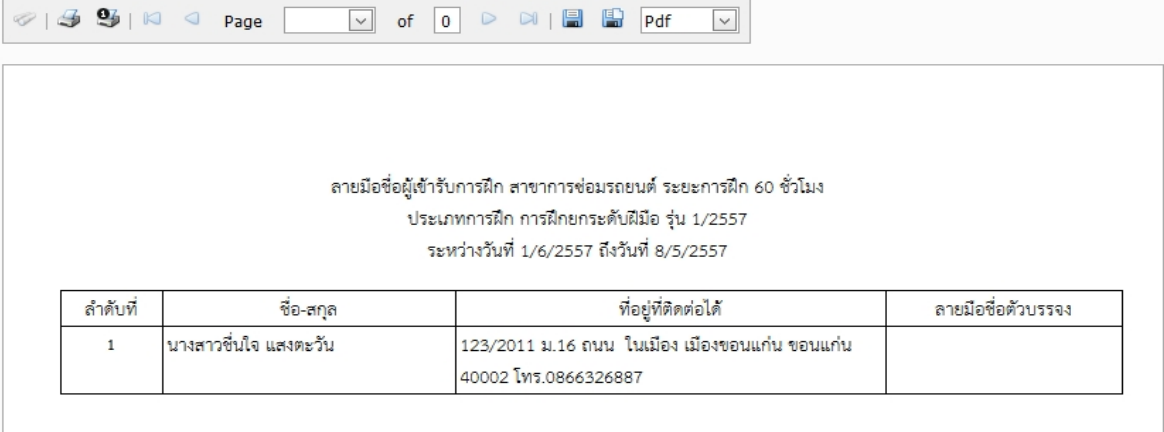
บันทึก

5. ปุ่มพิมพ์

พิมพ์

- ใบเซ็นชื่อผู้เข้ารับการฝึก
- ใบบันทึกผลการฝึก
- ใบประกาศรายชื่อผู้ผ่านการฝึกอบรม
- ใบระเบียบแสดงผลการฝึกเตรียมเข้าทำงาน
- ใบวุฒิบัตร


เมื่อกดที่ปุ่มพิมพ์จะมีเมนูย่อยให้เลือก คือ ใบเซ็นชื่อผู้เข้ารับการฝึก, ใบบันทึกผลการฝึก, ใบประกาศรายชื่อผู้ผ่านการฝึกอบรม, ใบระเบียบแสดงผลการฝึกเตรียมเข้าทำงาน, ใบวุฒิบัตรทั้งหมดนี้สามารถสั่งพิมพ์ หรือExport ไฟล์ได้



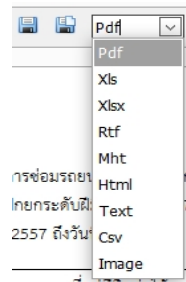
ลายมือชื่อผู้เข้ารับการฝึก สาขาการซ่อมรถยนต์ ระยะการฝึก 60 ชั่วโมง
ประเภทการฝึก การฝึกยกระดับฝีมือ รุ่น 1/2557
ระหว่างวันที่ 1/6/2557 ถึงวันที่ 8/5/2557

ลำดับที่	ชื่อ-สกุล	ที่อยู่ติดต่อได้	ลายมือชื่อตัวบรรจง
1	นางสาวชื่นใจ แสงตะวัน	123/2011 ม.16 ถนน ในเมือง เมืองขอนแก่น ขอนแก่น 40002 โทร.0866326887	

หน้าจอ ตัวอย่างใบเซ็นชื่อผู้เข้ารับการฝึก

สามารถสั่งพิมพ์ได้ โดยกดไอคอน 

สามารถExport ไฟล์ได้ตามชนิดที่ต้องการ



โดยเลือกชนิดของไฟล์แล้วกดไอคอน 