

ขั้นตอนการยื่นแบบแสดงการส่งเงินสมทบ

กองทุนพัฒนาฝีมือแรงงาน

ตามพระราชบัญญัติส่งเสริมการพัฒนาฝีมือแรงงาน พ.ศ. 2545

ผ่านระบบบริการ PRB e-Service
สำหรับผู้ประกอบกิจการ




กองส่งเสริมการพัฒนาฝีมือแรงงาน

กรมพัฒนาฝีมือแรงงาน กระทรวงแรงงาน

ตุลาคม 2567

การยื่นแบบแสดงการส่งเงินสมทบ กองทุนพัฒนาฝีมือแรงงาน (สท. 2)

ผ่านระบบบริการ PRB e-Service สำหรับผู้ประกอบการ



ขั้นตอนการเข้าใช้งานระบบบริการ PRB e-Service

Step 1 การเข้าระบบ PRB e-Service

Step 2 การ Login เข้าระบบ

Step 3 การตรวจสอบรายชื่อพนักงานที่ผ่านการรับรองหลักสูตรแล้ว

Step 4 การยื่นแบบแสดงการส่งเงินสมทบกองทุนพัฒนาฝีมือแรงงาน

Step 5 การชำระเงินสมทบ (กรณีไม่มีการพัฒนาฝีมือแรงงานเลยหรือพัฒนาฝีมือแรงงานไม่ครบตามสัดส่วนที่กำหนด)

Step 6 การพิมพ์ใบเสร็จรับเงินอิเล็กทรอนิกส์

ระบบบริการภาครัฐผ่านระบบอิเล็กทรอนิกส์
(ระบบบริการ PRB e-Service)



การยื่นแบบแสดงการส่งเงินสมทบ กองทุนพัฒนาฝีมือแรงงาน (สท. 2)

ผ่านระบบบริการ PRB e-Service สำหรับผู้ประกอบการ

ระบบบริการภาครัฐผ่านระบบอิเล็กทรอนิกส์
กรมพัฒนาฝีมือแรงงาน กระทรวงแรงงาน

ระบบบริการภาครัฐผ่านระบบอิเล็กทรอนิกส์ / หน้าแรก

- สมัคร ฝึกอบรมฝีมือแรงงาน
- สมัคร ทดสอบมาตรฐานฝีมือแรงงาน
- ตรวจสอบผลการสมัครฝึกอบรม ทดสอบมาตรฐานฝีมือแรงงาน
- ยื่นคำขอรับรองหลักสูตร ยื่นประเมินเงินสมทบ (สท.2)
- ยื่นคำขอ สมุดประจำตัว
- ยื่นคำขอ รับรองความริ่ควาสามารถ
- ระบบ PRB e-Service

Step 1 การเข้าระบบ PRB e-Service

เข้าเว็บไซต์เพื่อใช้บริการที่
<http://e-service.dsd.go.th>
คลิกเลือก ระบบ PRB e-Service



หรือสแกนที่นี่

การยื่นแบบแสดงการส่งเงินสมทบ กองทุนพัฒนาฝีมือแรงงาน (สท. 2)

ผ่านระบบบริการ PRB e-Service สำหรับผู้ประกอบการ

Step 2 การ Login เข้าสู่ระบบ



หน้า Login ให้กรอก Username และ Password
เพื่อเข้าสู่ระบบ (กรณีลืมรหัสผ่านให้คลิกที่ ลืมรหัสผ่าน
ระบบจะส่ง Password ให้ใหม่ตาม Email ที่ท่านได้แจ้งไว้)



ระบบบริการ PRB e-Service

กรมพัฒนาฝีมือแรงงาน กระทรวงแรงงาน



ระบบบริการภาครัฐผ่านระบบอิเล็กทรอนิกส์ / เข้าสู่ระบบ (สถานประกอบการ)

| | |
|-------------------------|---|
| เลขทะเบียนสถานประกอบการ | <input type="text"/> |
| รหัสผ่าน | <input type="password"/> |
| | <input type="button" value="เข้าสู่ระบบ"/> <input type="button" value="ลืมรหัสผ่าน"/> |

แจ้งเตือน!!!

สถานประกอบการที่ดาวน์โหลดไฟล์ Generic9 ไปก่อนหน้าวันที่ 22 มกราคม 2566 ขอให้ดาวน์โหลดไฟล์ Generic9_rev1 **คลิก** ไปใช้แทน เนื่องจากมีการแก้ไขข้อผิดพลาดของสูตรในไฟล์ ขอภัยในความไม่สะดวก มา ณ ที่นี้

หากไฟล์แบบฟอร์มรายชื่อผู้เข้าฝึกอบรม (ไฟล์ Generic9_rev1.xls) ไม่สามารถเปิดใช้งานได้โดยมีการแจ้งเตือนดังรูป **คลิก** ขอให้ท่านดำเนินการโดย 1.คลิกขวาที่ไฟล์แล้วเลือก Properties 2.ติ๊กที่ช่อง unblock 3. คลิกที่ ok ทั้งนี้สามารถดูคลิปวีดีโอประกอบ **ที่นี่** **คลิก**

การยื่นแบบแสดงการส่งเงินสมทบ กองทุนพัฒนาฝีมือแรงงาน (สท. 2)

ผ่านระบบบริการ PRB e-Service สำหรับผู้ประกอบการ

Step 3 การตรวจสอบรายชื่อพนักงานที่ผ่านการรับรองหลักสูตรแล้ว

ระบบบริการ PRB e-Service
กรมพัฒนาฝีมือแรงงาน กระทรวงแรงงาน

ระบบบริการภาครัฐผ่านระบบอิเล็กทรอนิกส์ / บริการสำหรับสถานประกอบการ

สถานประกอบการที่ดาวน์โหลดไฟล์ Generic9 ไปก่อนหน้าวันที่ 22 มกราคม 2566 ขอ
ให้ดาวน์โหลดไฟล์ Generic9_rev1 คลิก ไปใช้แทน เนื่องจากมีการแก้ไขข้อผิดพลาด
ของสูตรในไฟล์ ขอภัยในความไม่สะดวก มา ณ ที่นี้

❗ คำเตือน!!! หากท่านยังคงใช้แบบฟอร์มเดิม (GENERICV8.xls) ระบบจะไม่นำรายชื่อในไฟล์
excel ไปคำนวณการประเมินเงินสมทบ ดังนั้นกรุณาใช้แบบฟอร์มใหม่ GENERICV9_rev1.xls
อัพโหลดทุกครั้งไม่ว่าจะยื่นใหม่หรือแก้ไขตามที่เจ้าหน้าที่แจ้ง

- ▶ หน้าสำหรับผู้ประกอบการที่ลงทะเบียนแล้วคลิกอ่านรายละเอียด

📄 แบบฟอร์มรายชื่อผู้เข้าฝึกอบรม (ไฟล์ Generic9_rev1.xls) คลิก

📄 แบบติดตามผลสัมฤทธิ์ในการอบรม คลิก

- ▶ ขอความร่วมมือกรอกรายชื่อลูกจ้างที่เข้าอบรมเรียงลำดับไปเหมือนกับใบเซ็นชื่อ คลิก
- ▶ ขอความร่วมมือ สถานประกอบการปรับปรุงเกณฑ์อุตสาหกรรมให้ตรงตามมาตรฐาน TSIC2009 รายละเอียดคลิก
- ▶ คำนวณยอดคู่มือการใช้งานระบบ e-Service คลิก

| | | |
|--|--|---|
| ข้อมูลบริษัท | ยื่นรับรอง (ฝึกเอง/จ้างจัดฝึก) กรณีฝึกภายในหรือจ้าง และฝึกอื่นตามรายชื่อ | ยื่นรับรอง (ส่งฝึก) กรณีฝึกตามศูนย์ฝึกอบรม และฝึกอื่นตามรายชื่อ |
| 2566 ระบบบันทึกข้อมูลจำนวนลูกจ้าง และตรวจสอบรายชื่อลูกจ้าง ที่ผ่านการรับรองหลักสูตร | 2567 ระบบบันทึกข้อมูลจำนวนลูกจ้าง และตรวจสอบรายชื่อลูกจ้าง ที่ผ่านการรับรองหลักสูตร | ยื่นขอความช่วยเหลือ ฝึกเตรียมขยายงาน |
| การแจ้งผู้สำเร็จการฝึกหรือ เข้าทำงานตามมาตรา 13 | ยื่นแบบแสดงการส่งเงินสมทบ กองทุนพัฒนาฝีมือแรงงาน | |



เมื่อ Login เข้าสู่ระบบ
เรียบร้อยแล้วให้คลิกที่
“ระบบบันทึกข้อมูล
จำนวนลูกจ้างและ
ตรวจสอบรายชื่อ
ลูกจ้างที่ผ่านการ-
รับรองหลักสูตร”
(วิธีการดูหน้าตัดไป)
หลังจากนั้นให้คลิกที่
เมนู “ยื่นแบบแสดง
การส่งเงินสมทบ
กองทุนพัฒนาฝีมือ
แรงงาน”

ผู้ประกอบการสามารถตรวจสอบจำนวนลูกจ้างได้ที่เมนู
“ระบบบันทึกข้อมูลจำนวนลูกจ้างและตรวจสอบรายชื่อลูกจ้าง
ที่ผ่านการรับรองหลักสูตร”
เพื่อใช้ในการยื่นแบบแสดงการส่งเงินสมทบฯ

การยื่นแบบแสดงการส่งเงินสมทบ กองทุนพัฒนาฝีมือแรงงาน (สท. 2)

ผ่านระบบบริการ PRB e-Service สำหรับผู้ประกอบการ

Step 4 การยื่นแบบแสดงการส่งเงินสมทบกองทุนพัฒนาฝีมือแรงงาน




Step 3




Step 4

เมื่อผู้ประกอบการตรวจสอบรายชื่อลูกจ้างที่ผ่านการรับรองหลักสูตรฯ
ตาม Step 3 เรียบร้อยแล้ว ให้เข้าเมนู
ยื่นแบบแสดงการส่งเงินสมทบกองทุนพัฒนาฝีมือแรงงาน
โดยคลิก **“+เพิ่ม”** เพื่อไปยังหน้าถัดไป



ระบบบริการ PRB e-Service

กรมพัฒนาฝีมือแรงงาน กระทรวงแรงงาน



ระบบบริการภาครัฐผ่านระบบอิเล็กทรอนิกส์ / บริการสำหรับสถานประกอบการ / แบบแสดงการส่งเงินสมทบกองทุนพัฒนาฝีมือแรงงาน (สท.2)

| เลขที่เอกสาร | ชื่อผู้ประกอบการ | วันที่ขอความเห็นชอบ | สถานะความเห็นชอบ | |
|--------------|------------------|---------------------|------------------------------|---|
| 122222222 | | 13/9/2564 | จำนวนเงินที่คำนวณถูกต้องแล้ว | + เพิ่ม รายละเอียด พิมพ์ใบแจ้งการชำระเงิน |
| 12223/2564 | | 13/9/2564 | รอการประเมิน | แก้ไข ลบ |
| - | | 7/9/2564 | รอการประเมิน | แก้ไข ลบ |
| 00061/2564 | | 24/6/2564 | จำนวนเงินที่คำนวณถูกต้องแล้ว | รายละเอียด พิมพ์ใบแจ้งการชำระเงิน |


รายการที่ 1 - 4 จากทั้งหมด 4 รายการ

« 1 »

การยื่นแบบแสดงการส่งเงินสมทบ กองทุนพัฒนาฝีมือแรงงาน (สท. 2)

ผ่านระบบบริการ PRB e-Service สำหรับผู้ประกอบการ

Step 4.1 ให้ผู้ประกอบการตรวจสอบข้อมูล พร้อมใส่รายละเอียด ของผู้ประสานงานให้ครบถ้วน

 ระบบบริการภาครัฐผ่านระบบอิเล็กทรอนิกส์
กรมพัฒนาฝีมือแรงงาน กระทรวงแรงงาน

ส่วนที่ 1 ข้อมูลบริษัท

ส่งเสริมการฝึก > แบบแสดงการส่งเงินสมทบกองทุนพัฒนาฝีมือแรงงาน (สท.2)

| | |
|--|--|
| ข้อมูลบริษัท | |
| เลขที่บัญชีนายจ้างตามกฎหมายว่าด้วยการประกันสังคม | 1234567890 (เลข 10 หลัก) |
| เลขทะเบียนนิติบุคคล / เลขทะเบียนพาณิชย์ | 1234567890123 (เลข 13 หลัก) |
| ชื่อบริษัท | |
| โดย | |
| ที่อยู่ | เลขที่ 123 หมู่ที่ 4 ถนนมิตรไมตรี แขวงดินแดง เขตดินแดง กรุงเทพมหานคร |
| ประเภทกิจการ | ฝึกอบรมฝีมือแรงงาน |
| รอบปีภาษี | มกราคม - ธันวาคม |
| จำนวนพนักงาน | ขณะยื่นคำขอมีพนักงานทั้งสิ้น 0 คน ชาย 0 คน หญิง 0 คน |
| สาขาที่ยื่นขอรับรอง | |
| หน่วยงานที่แจ้งขอรับรอง | |
| รายละเอียดผู้ประสานงาน (ชื่อ-สกุล-เบอร์โทรศัพท์-อีเมล-LineID) | |

ตัวอย่าง

กรอกรายละเอียดผู้ประสานงาน เพื่อให้สะดวกในการติดต่อ

***** สำหรับผู้ประกอบการที่มีสาขาหรือมีลูกจ้างทำงานในท้องที่อื่นด้วย
ให้นำรวมจำนวนลูกจ้างของสาขาทุกแห่งเข้าด้วยกัน
และให้สำนักงานใหญ่ยื่นแบบแสดงการส่งเงินสมทบรวมกัน**

การยื่นแบบแสดงการส่งเงินสมทบ กองทุนพัฒนาฝีมือแรงงาน (สท. 2)

ผ่านระบบบริการ PRB e-Service สำหรับผู้ประกอบการ

Step 4.2 ระบุว่ายื่น สท. 2 ประจำปีใด และดำเนินการบันทึกข้อมูล
ส่วนที่ 2 การคำนวณสัดส่วนลูกจ้างที่ต้องจัดให้มีการพัฒนา
ฝีมือแรงงาน **แถบที่ 1** รายงานจำนวนลูกจ้าง ณ วันสิ้นเดือน

เลขที่ - วันที่รับ 13/01/2565 10:09:12

ประจำปี (กรุณาระบุปีที่ยื่น ให้อีกช่อง) 0 **ระบุว่ายื่น สท.2 ประจำปีใด**

เลขที่แทน

ส่วนที่ 2

การคำนวณสัดส่วนลูกจ้างที่ต้องจัดให้มีการพัฒนาฝีมือแรงงาน

แถบที่ 1 รายงานจำนวนลูกจ้าง ณ วันสิ้นเดือนแต่ละเดือน

รายงานจำนวนลูกจ้าง ณ วันสิ้นเดือนแต่ละเดือน การประเมินเงินสมทบกองทุน

1. รายงานจำนวนลูกจ้าง ณ วันสิ้นเดือนแต่ละเดือน
(การคำนวณลูกจ้างเฉลี่ยให้เริ่มนับตั้งแต่เดือนที่มีลูกจ้างตั้งแต่ 100 คนขึ้นไปตามกฎหมายว่าด้วยการคุ้มครองแรงงาน)

| เดือน | แนบไฟล์ สปส. 1-10 หรือ สำเนาทะเบียนลูกจ้าง หรือ สำเนาบัญชีสำเนาค่าจ้าง ตามกฎหมายว่าด้วยการ คุ้มครองแรงงาน | จำนวน(คน) |
|------------|---|-----------|
| มกราคม | Browse... | 0 คน |
| กุมภาพันธ์ | Browse... | 0 คน |
| มีนาคม | Browse... | 0 คน |
| เมษายน | Browse... | 0 คน |
| พฤษภาคม | Browse... | 0 คน |
| มิถุนายน | Browse... | 0 คน |
| กรกฎาคม | Browse... | 0 คน |
| สิงหาคม | Browse... | 0 คน |
| กันยายน | Browse... | 0 คน |
| ตุลาคม | Browse... | 0 คน |
| พฤศจิกายน | Browse... | 0 คน |
| ธันวาคม | Browse... | 0 คน |

"ผู้ประกอบการที่มี
สาขาหรือมีลูกจ้างทำงาน
ในท้องที่อื่นด้วย
ให้นำรวมจำนวนลูกจ้าง
ของสาขาทุกแห่ง
เข้าด้วยกัน
และให้สำนักงานใหญ่
ยื่นแบบแสดง
การส่งเงินสมทบรวมกัน"

***ไฟล์ที่ Upload แต่ละเดือน
จะต้องตั้งชื่อไฟล์ต่างกัน เช่น
มกราคม ชื่อไฟล์
ลูกจ้าง_ม.ค..xls
กุมภาพันธ์ ชื่อไฟล์
ลูกจ้าง_ก.พ..xls
หากตั้งชื่อไฟล์เหมือนกัน
เดือนถัดไปจะไม่สามารถ
Upload ไฟล์ได้

กรณีที่ Browse แล้วไม่พบไฟล์
ให้เลือก All Files (*.*)
เพื่อแสดงผลไฟล์ทุกประเภท

ระบุจำนวนลูกจ้าง
ในแต่ละเดือน
ให้ตรงกับไฟล์เอกสาร
ที่แนบมาให้ครบถ้วน

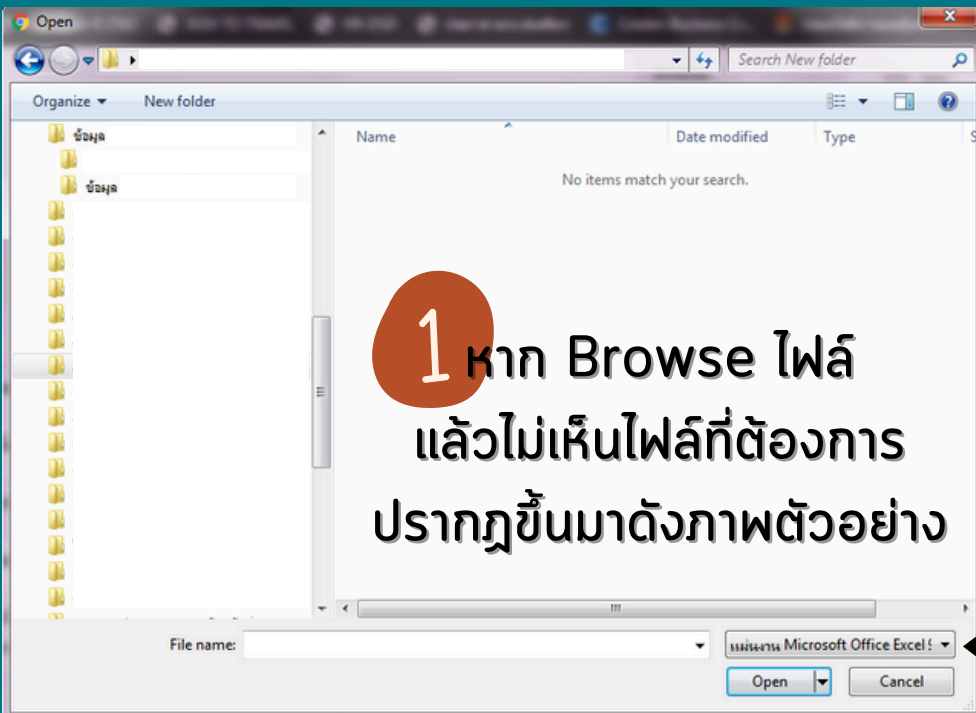
การยื่นแบบแสดงการส่งเงินสมทบ กองทุนพัฒนาฝีมือแรงงาน (สท. 2)

ผ่านระบบบริการ PRB e-Service สำหรับผู้ประกอบการ

Step 4.2 (ต่อ) กรณีที่ Browse แล้วไม่พบไฟล์ที่จะ Upload

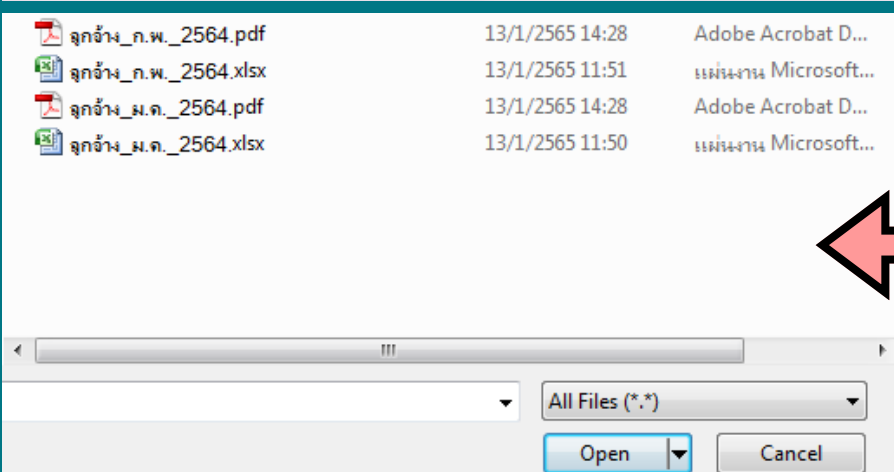
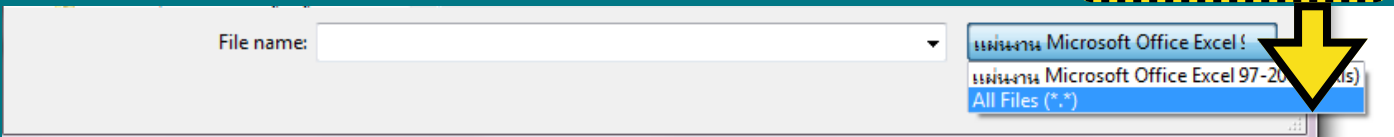


ขั้นตอน
การ Browse ไฟล์
เพื่อ Upload



1 หาก Browse ไฟล์
แล้วไม่เห็นไฟล์ที่ต้องการ
ปรากฏขึ้นมาดังภาพตัวอย่าง

2 ให้เลือก All Files (*.*)
เพื่อแสดงผล
ไฟล์ทุกประเภท



3 ไฟล์ทุกนามสกุล
ไฟล์ทุกประเภท
จะปรากฏดังภาพ

การยื่นแบบแสดงการส่งเงินสมทบ กองทุนพัฒนาฝีมือแรงงาน (สท. 2)

ผ่านระบบบริการ PRB e-Service สำหรับผู้ประกอบการ

Step 4.3 ส่วนที่ 2 แดบที่ 1 รายงานจำนวนลูกจ้าง ณ วันสิ้นเดือน

ส่วนที่ 2 แดบที่ 1 รายงานจำนวนลูกจ้าง ณ วันสิ้นเดือนแต่ละเดือน

- เมื่อกรอกจำนวนลูกจ้างครบแล้ว ตาม Step 4.2 ระบบจะคำนวณข้อ 1.1 - 1.4 ให้อัตโนมัติ
- ให้ผู้ประกอบการระบุจำนวนเอกสารที่ Upload เข้าระบบว่ามีจำนวนกี่แผ่นที่หน้า
- กดบันทึกข้อมูลด้านล่าง

| | |
|--|---------|
| 1.1 จำนวนรวมลูกจ้างทั้งหมดในปี (เริ่มนับตั้งแต่เดือนที่มีลูกจ้าง 100 คนขึ้นไป) | 0 คน |
| 1.2 จำนวนเดือน (เริ่มนับตั้งแต่เดือนที่มีลูกจ้างตั้งแต่ 100 คนขึ้นไป) | 0 เดือน |
| 1.3 จำนวนลูกจ้างเฉลี่ยในรอบปี (จำนวนจากข้อ 1.1 หารด้วยจำนวนจากข้อ 1.2 คัดเศษทิ้ง) | 0 คน |
| 1.4 จำนวนลูกจ้างที่ต้องจัดให้มีการพัฒนาฝีมือแรงงาน (ร้อยละ 50 ของจำนวนลูกจ้างเฉลี่ย จากข้อ 1.3 คัดเศษทิ้ง) | 0 คน |

เอกสารแสดงจำนวนลูกจ้างทั้งหมดของผู้ประกอบการ (เช่น สปส. 1-10 ในปีที่ผ่านมาภายหลัง 12 เดือน หรือ สำเนาทะเบียนลูกจ้าง หรือสำเนามัญชีคำนวณค่าจ้าง ตามกฎหมายว่าด้วยการคุ้มครองแรงงาน) จำนวน แผ่น หน้า

ตัวอย่าง

สำหรับเจ้าหน้าที่

| | | | |
|---------------------------|-----------------------|----------------------|--------|
| การตรวจสอบการผ่านเงินสมทบ | รอการประเมิน | ต้องส่งเงินเพิ่มเติม | 0 บาท |
| | นำส่งเงินเกิน | | 0 บาท |
| เหตุผล | | | |
| การชำระเงินสมทบ | ใบเสร็จรับเงินเล่มที่ | เลขที่ | วันที่ |
| เจ้าหน้าที่ผู้ตรวจสอบ | ชื่อ - นามสกุล | ตำแหน่ง | วันที่ |
| เจ้าหน้าที่การเงิน | ชื่อ - นามสกุล | ตำแหน่ง | วันที่ |
| ผู้อำนวยการ | ชื่อ - นามสกุล | ตำแหน่ง | วันที่ |

บันทึก ย้อนกลับ

การยื่นแบบแสดงการส่งเงินสมทบ กองทุนพัฒนาฝีมือแรงงาน (สท. 2)

ผ่านระบบบริการ PRB e-Service สำหรับผู้ประกอบการ

Step 4.4 ส่วนที่ 2 แดงที่ 2 รายงานจำนวนลูกจ้าง ณ วันสิ้นเดือน

ส่วนที่ 2 แดงที่ 2 รายงานจำนวนลูกจ้าง ณ วันสิ้นเดือนแต่ละเดือน

ส่วนที่ 2 แดงที่ 2 การประเมินเงินสมทบกองทุน ให้กรอกจำนวนลูกจ้างที่ผ่านการฝึกอบรมฝีมือแรงงาน (สำหรับจำนวนลูกจ้างที่ผ่านการทดสอบมาตรฐานฝีมือแรงงาน และลูกจ้างที่ผ่านการรับรองความรู้ความสามารถ หากไม่มีให้ข้ามไป หากมีให้กรอกตัวเลขผู้ผ่านพร้อมแนบเอกสารหลักฐานที่เกี่ยวข้อง)

ส่วนที่ 2 การคำนวณเสดส่วนลูกจ้างที่ต้องจัดให้มีการพัฒนาฝีมือแรงงาน

แดงที่ 2 การประเมินเงินสมทบกองทุน

รายงานจำนวนลูกจ้าง ณ วันสิ้นเดือนแต่ละเดือน การประเมินเงินสมทบกองทุน

รายงานผลการดำเนินการพัฒนาฝีมือแรงงานประจำปี

| | |
|--|---------|
| 1.1 จำนวนลูกจ้างทั้งหมดในปี | 0 คน |
| 1.2 จำนวนเดือน | 0 เดือน |
| 1.3 จำนวนลูกจ้างเฉลี่ยในรอบปี | 0 คน |
| 1.4 จำนวนลูกจ้างที่ต้องจัดให้มีการพัฒนาฝีมือแรงงาน (ร้อยละ50 ของจำนวนลูกจ้างเฉลี่ยในรอบปี) | 0 คน |

2.จำนวนลูกจ้างที่ได้ดำเนินการพัฒนาฝีมือแรงงาน

2.1 ลูกจ้างที่ผ่านการฝึกอบรมฝีมือแรงงาน แบ่งเป็น

| | |
|----------------------------|------|
| 2.1.1 กิจกระสัมฝีมือแรงงาน | 0 คน |
| 2.2 กิจเปลี่ยนสาขาอาชีพ | 0 คน |

จำนวนลูกจ้างที่ผ่านการทดสอบมาตรฐานฝีมือแรงงานแห่งชาติ :แบบฟอร์ม...
กรอกจำนวนลูกจ้างที่ผ่านการทดสอบมาตรฐานฝีมือแรงงาน

แนบไฟล์รายชื่อผู้ผ่านการทดสอบมาตรฐานฝีมือแรงงานแห่งชาติ Browse...

แนบหนังสือรับรองผู้ผ่านการทดสอบมาตรฐานฝีมือแรงงาน Browse...

จำนวนลูกจ้างที่ผ่านการรับรองความรู้ความสามารถ :แบบฟอร์ม...
กรอกจำนวนลูกจ้างที่ผ่านการรับรองความรู้ความสามารถ

แนบไฟล์รายชื่อผู้ผ่านการรับรองความรู้ความสามารถ Browse...

แนบหนังสือรับรองผู้ผ่านการรับรองความรู้ความสามารถ Browse...

2.2 หลักสูตรที่ได้รับความเห็นชอบ กรอกจำนวนหลักสูตรที่ได้รับความเห็นชอบ → 0 หลักสูตร

ตัวอย่าง

ระบบคำนวณให้อัตโนมัติ

ก่อนกรอกข้อมูลให้ตรวจสอบจำนวนลูกจ้างที่ผ่านการฝึกอบรมฝีมือแรงงานได้ที่เมนู ตรวจสอบรายชื่อ ตามขั้นตอนที่ 3

สามารถดาวน์โหลดแบบฟอร์มรายชื่อผู้ผ่านการทดสอบฯ และผู้ผ่านการรับรองความรู้ความสามารถได้จาก link ที่ปรากฏและนำมา Upload เพื่อใช้เป็นหลักฐานในการประเมินเงินสมทบกองทุน

การยื่นแบบแสดงการส่งเงินสมทบ กองทุนพัฒนาฝีมือแรงงาน (สท. 2)

ผ่านระบบบริการ PRB e-Service สำหรับผู้ประกอบการ

Step 4.5 ส่วนที่ 2 แดบที่ 2 รายงานจำนวนลูกจ้าง ณ วันสิ้นเดือน

ส่วนที่ 2 แดบที่ 2 รายงานจำนวนลูกจ้าง ณ วันสิ้นเดือนแต่ละเดือน

กรณีผู้ประกอบการมีลูกจ้างที่ผ่านการทดสอบมาตรฐานฝีมือแรงงานแห่งชาติ และผ่านการรับรองความรู้ความสามารถ ให้แบบหลักฐานทั้งไฟล์รายชื่อและไฟล์หนังสือผู้ผ่านการทดสอบฯ ผู้ผ่านการรับรองฯ ให้ครบถ้วน

กรณีผู้ประกอบการมีลูกจ้างที่ผ่านการทดสอบมาตรฐานฝีมือแรงงานแห่งชาติ และมีลูกจ้างที่ผ่านการรับรองความรู้ความสามารถ ดำเนินการ ดังนี้

ตัวอย่าง

1. ให้ดาวน์โหลด “แบบฟอร์ม” และกรอกรายละเอียดจำนวนลูกจ้างที่ผ่านการทดสอบมาตรฐานฝีมือแรงงานแห่งชาติให้ครบถ้วน

1.1 ให้ “Browse...” แนบไฟล์รายชื่อผู้ผ่านการทดสอบมาตรฐานฝีมือแรงงานแห่งชาติ

1.2 ให้ “Browse...” แนบไฟล์หนังสือรับรองผู้ผ่านการทดสอบมาตรฐานฝีมือแรงงาน

2. ให้ดาวน์โหลด “แบบฟอร์ม” และกรอกรายละเอียดจำนวนลูกจ้างที่ผ่านการรับรองความรู้ความสามารถให้ครบถ้วน

2.1 ให้ “Browse...” แนบไฟล์รายชื่อผู้ผ่านการรับรองความรู้ความสามารถ

2.2 ให้ “Browse...” แนบไฟล์หนังสือรับรองผู้ผ่านการรับรองความรู้ความสามารถ

จำนวนลูกจ้างที่ผ่านการทดสอบมาตรฐานฝีมือแรงงานแห่งชาติ: แบบฟอร์ม...
0 คน กรอกจำนวนลูกจ้างที่ผ่านการทดสอบมาตรฐานฝีมือแรงงาน

แนบไฟล์รายชื่อผู้ผ่านการทดสอบมาตรฐานฝีมือแรงงานแห่งชาติ Browse...

แนบหนังสือรับรองผู้ผ่านการทดสอบมาตรฐานฝีมือแรงงาน Browse...

จำนวนลูกจ้างที่ผ่านการรับรองความรู้ความสามารถ: แบบฟอร์ม...
0 คน กรอกจำนวนลูกจ้างที่ผ่านการรับรองความรู้ความสามารถ

แนบไฟล์รายชื่อผู้ผ่านการรับรองความรู้ความสามารถ Browse...

แนบหนังสือรับรองผู้ผ่านการรับรองความรู้ความสามารถ Browse...

2.2 หลักสูตรที่ได้รับความเห็นชอบ กรอกจำนวนหลักสูตรที่ได้รับความเห็นชอบ → 0 หลักสูตร

1 ดาวน์โหลด “แบบฟอร์ม”
1.1 Browse แนบไฟล์รายชื่อผู้ผ่านการทดสอบฯ
1.2 Browse แนบไฟล์หนังสือรับรองผู้ผ่านการทดสอบฯ

2 ดาวน์โหลด “แบบฟอร์ม”
2.1 Browse แนบไฟล์รายชื่อผู้ผ่านการรับรองฯ
2.2 Browse แนบไฟล์หนังสือรับรองผู้ผ่านการรับรองฯ

การยื่นแบบแสดงการส่งเงินสมทบ กองทุนพัฒนาฝีมือแรงงาน (สท. 2)

ผ่านระบบบริการ PRB e-Service สำหรับผู้ประกอบการ

Step 4.6 ส่วนที่ 2 แดงที่ 2 รายงานจำนวนลูกจ้าง ณ วันสิ้นเดือน

ส่วนที่ 2 แดงที่ 2 รายงานจำนวนลูกจ้าง ณ วันสิ้นเดือนแต่ละเดือน

ส่วนที่ 2 แดงที่ 2 การประเมินเงินสมทบกองทุน

ข้อ 3 สถานะของผู้ประกอบการ และข้อ 4 การคำนวณสัดส่วนลูกจ้างที่ดำเนินการพัฒนาฝีมือแรงงาน ระบบจะตีเลือกให้อัตโนมัติตามข้อมูลที่กรอกไว้ในส่วนที่ 2 แดงที่ 1 รายงานจำนวนลูกจ้าง ณ วันสิ้นเดือน

ส่วนที่ 2 แดงที่ 2 การประเมินเงินสมทบกองทุน (ต่อ)

การคำนวณเงินสมทบกองทุนพัฒนาฝีมือแรงงานประจำปี

3. สถานะของผู้ประกอบการ

3.1 มีจำนวนลูกจ้างเฉลี่ยในรอบปี ตั้งแต่ 100 คนขึ้นไป

3.2 มีจำนวนลูกจ้างเฉลี่ยในรอบปี ไม่ถึง 100 คน

3.3 หยุดกิจการชั่วคราว

3.4 เลิกกิจการ

4. การคำนวณสัดส่วนลูกจ้างที่ดำเนินการพัฒนาฝีมือแรงงาน (จำนวนลูกจ้างที่ได้ดำเนินการพัฒนาฝีมือแรงงานตาม ข้อ 2 เทียบกับจำนวนลูกจ้างที่ต้องจัดให้มีการพัฒนาฝีมือแรงงานตาม ข้อ 1.4)

4.1 ฝึกครบ **4.1 ฝึกครบ**

4.2 ฝึกน้อยกว่าจำนวนที่กำหนด 0 คน **4.2 ฝึกไม่ครบ**

4.3 ไม่ได้ดำเนินการพัฒนาฝีมือแรงงาน 0 คน **4.3 ไม่ได้ฝึก**

5. การคำนวณเงินสมทบ **คำนวณ** ← กดคำนวณเงินสมทบ (หากระบบตีข้อ "ต้องส่งเงินสมทบ")

ไม่ต้องส่งเงินสมทบเข้ากองทุน

ต้องส่งเงินสมทบเข้ากองทุน

ณ วันที่จ่าย 14/1/2565

| | |
|-----------------------|-------|
| (1) เงินสมทบจำนวน | 0 บาท |
| (2) เงินเพิ่ม (ถ้ามี) | 0 บาท |
| รวมเงินที่ต้องส่ง | 0 บาท |

ณ บัญชี

กดบันทึกข้อมูลด้านล่างสุด เพื่อยืนยันการส่งแบบแสดง การส่งเงินสมทบกองทุน

ตัวอย่าง

จากผลการคำนวณจำนวนลูกจ้าง ระบบจะแสดง เครื่องหมายถูกให้อัตโนมัติว่าเข้าเกณฑ์ ตามข้อ 3.1 หรือ 3.2 แต่ในกรณีที่ผู้ประกอบการหยุดกิจการชั่วคราว หรือ เลิกกิจการ ผู้ประกอบการต้องเลือกตัวเลือกสถานะ ตามข้อ 3.3 และ 3.4 ด้วยตนเอง

เมื่อระบบคำนวณจำนวนลูกจ้างและสัดส่วนลูกจ้างที่ ฝึกอบรมให้แล้ว จะขึ้นเครื่องหมายให้อัตโนมัติว่า เข้าเกณฑ์ข้อใด หากเข้าเกณฑ์ตามข้อ 4.2 และ 4.3 ระบบจะแสดงจำนวนคนให้ด้วย

ระบบคำนวณและเลือกให้อัตโนมัติ ว่า "ไม่ต้องส่งเงินสมทบเข้ากองทุน" หรือ "ต้องส่งเงินสมทบเข้ากองทุน" หากมีเครื่องหมายถูกขึ้นด้านหน้า "ต้องส่งเงินสมทบกองทุน" ให้กด คำนวณเงินสมทบเพื่อดูจำนวนเงินที่ ต้องส่งเงินสมทบ

การยื่นแบบแสดงการส่งเงินสมทบ กองทุนพัฒนาฝีมือแรงงาน (สท. 2)

ผ่านระบบบริการ PRB e-Service สำหรับผู้ประกอบการ

เมื่อท่านยื่นแบบ สท. 2 เข้าระบบเรียบร้อยแล้ว ให้รอเจ้าหน้าที่ตรวจสอบแบบ
และให้สังเกตตรง “สถานะความเห็นชอบ”

ระบบบริการภาครัฐผ่านระบบอิเล็กทรอนิกส์ / บริการสำหรับสถานประกอบการ แบบแสดงการส่งเงินสมทบกองทุนพัฒนาฝีมือแรงงาน (สท.2)

| เลขที่เอกสาร | ชื่อผู้ประกอบการ | วันที่ขอความเห็นชอบ | สถานะความเห็นชอบ | + เพิ่ม |
|--------------|------------------|---------------------|------------------------------|------------------------|
| 122222222 | ตัวอย่าง | 13/9/2564 | จำนวนเงินที่คำนวณถูกต้องแล้ว | รายละเอียด |
| 12223/2564 | | 13/9/2564 | รอการประเมิน | พิมพ์ใบแจ้งการชำระเงิน |

แก้ไข ลบ

คำอธิบายสถานะความเห็นชอบในระบบบริการ PRB e-Service

- ***รอการประเมิน** คือ เจ้าหน้าที่ที่ยังไม่ได้เข้าไปตรวจสอบแบบแสดงการส่งเงินสมทบกองทุน (สท. 2)
- ***ไม่ต้องส่งเงินสมทบเข้ากองทุน** คือ เจ้าหน้าที่ที่เข้าไปตรวจสอบเรียบร้อยแล้ว และไม่ต้องส่งเงินสมทบเข้ากองทุน
- ***จำนวนเงินที่คำนวณถูกต้องแล้ว** คือ เจ้าหน้าที่ที่เข้าไปตรวจสอบเรียบร้อยแล้ว และมีการส่งเงินสมทบเข้ากองทุน
- ***จำนวนเงินที่คำนวณไม่ถูกต้อง** คือ เจ้าหน้าที่ที่เข้าไปตรวจสอบเรียบร้อยแล้ว และพบว่าจำนวนเงินที่คำนวณไม่ถูกต้อง

ทั้งนี้ กรณีผู้ประกอบการที่มีการส่งเงินสมทบเข้ากองทุน เมื่อเจ้าหน้าที่เข้าไปตรวจสอบเรียบร้อยแล้ว ระบบจะแจ้งว่า “จำนวนเงินที่คำนวณถูกต้องแล้ว” ให้ “พิมพ์ใบแจ้งการชำระเงิน” จากระบบนำไปชำระเงินผ่านแอปพลิเคชัน Krungthai NEXT โดยการสแกนบาร์โค้ดหรือนำไปชำระเงินได้ที่ธนาคารกรุงไทย จำกัด (มหาชน) ทุกสาขาทั่วประเทศ


การยื่นแบบแสดงการส่งเงินสมทบ กองทุนพัฒนาฝีมือแรงงาน (สท. 2)

ผ่านระบบบริการ PRB e-Service สำหรับผู้ประกอบการ

Step 5 การนำใบแจ้งการชำระเงิน ไปชำระเงินสมทบ



ตัวอย่าง



ใบแจ้งการชำระเงิน (COMPANY CODE:.....91757.....)
กรมพัฒนาฝีมือแรงงาน กระทรวงแรงงาน

คุณลักษณะใบแจ้งการชำระเงินนี้ เพื่อใช้ประกอบการชำระเงิน

โปรดเลือกวิธีการชำระเงินที่ท่านสะดวก วันที่พิมพ์ 17-01-2565

ชำระเงินผ่านเคาน์เตอร์ (KTB Teller Payment) ทุกสาขาของธนาคารกรุงไทยทั่วประเทศ
 ชำระเงินผ่าน KTB ATM Payment ของธนาคารกรุงไทยทั่วประเทศ (ผู้ชำระต้องมีบัญชีและบัตร ATM ของธนาคารกรุงไทย)
 ชำระเงินผ่าน Krungthai NEXT
 ชำระผ่านที่หน่วยงาน สำนักพัฒนาฝีมือแรงงานเพชรบุรี

Ref1 : เลขที่บัญชีผู้ประกอบการ (10 หลัก)

| | | | | | | | | | |
|---|---|---|---|---|---|---|---|---|---|
| 3 | 1 | 3 | 3 | 2 | 6 | 3 | 3 | 9 | 3 |
| 7 | 0 | 0 | 0 | 0 | 8 | 1 | 1 | 7 | 4 |

Ref2 : รหัสรายการเงินสมทบกองทุนพัฒนาฝีมือแรงงาน

ข้อปฏิบัติและเงื่อนไขการชำระเงิน

1. กรณีใบแจ้งการชำระเงินใช้คอมพิวเตอร์ออก และนำไปสแกนที่สำนักงานหรือสำนักงานจังหวัด จำกัด (มหาชน) ทั่วประเทศ
2. ผู้ชำระเงินต้องมีบัญชีออมทรัพย์เงินฝาก 10 นาที
3. ผู้ชำระเงินโปรดทำการชำระเงินตามช่องทางของธนาคารกรุงไทยภายใน 3 วัน ไม่เกินเวลา 22.00น. หลังจากพิมพ์ใบแจ้งการชำระเงินจากเว็บไซต์เท่านั้น
4. กรณีไม่สามารถชำระเงินได้ ติดต่อสอบถามได้ที่ ฝ่ายบริการสัมพันธ์ สำนักงานใหญ่ 8.กรุงเทพ โทรมาเลข (02) 208-8411 ในเวลาทำการ หรือ Call center 02-1111111

ส่วนของผู้ชำระเงิน

| | |
|---|---------------------------------------|
| <input type="checkbox"/> เงินสด <input type="checkbox"/> เช็ค | สาขา (Branch) |
| จำนวนเงินเป็นตัวอักษร (Amount in letter) | จำนวนเงินเป็นตัวเลข (Amount in digit) |
| สองแสนเก้าหมื่นเก้าพันเก้าร้อยสามสิบห้าบาทเก้าสิบสามสตางค์ | 291,935.93 บาท (Bath) |
| ผู้รับบริการ บริษัท ดาวน้ำดื่ม จำกัด โทรศัพท์ 0325555551 | เจ้าหน้าที่ธนาคารกรุงไทย |

หมายเหตุ กรุณาเตรียมข้อมูล Ref.1, Ref.2 และยอดเงินที่ต้องชำระให้ครบถ้วน ก่อนไปเจ้าหน้าที่ธนาคารชำระเงิน

ใบแจ้งการชำระเงิน (COMPANY CODE:.....91757.....)
กรมพัฒนาฝีมือแรงงาน กระทรวงแรงงาน

Ref1 : เลขที่บัญชีผู้ประกอบการ (10 หลัก)

| | | | | | | | | | |
|---|---|---|---|---|---|---|---|---|---|
| 3 | 1 | 3 | 3 | 2 | 6 | 3 | 3 | 9 | 3 |
| 7 | 0 | 0 | 0 | 0 | 8 | 1 | 1 | 7 | 4 |

Ref2 : รหัสรายการเงินสมทบกองทุนพัฒนาฝีมือแรงงาน


ส่วนของธนาคาร

| | |
|---|---------------------------------------|
| <input type="checkbox"/> เงินสด <input type="checkbox"/> เช็ค | สาขา (Branch) |
| จำนวนเงินเป็นตัวอักษร (Amount in letter) | จำนวนเงินเป็นตัวเลข (Amount in digit) |
| สองแสนเก้าหมื่นเก้าพันเก้าร้อยสามสิบห้าบาทเก้าสิบสามสตางค์ | 291,935.93 บาท (Bath) |
| ผู้รับบริการ บริษัท ดาวน้ำดื่ม จำกัด โทรศัพท์ 0325555551 | เจ้าหน้าที่ธนาคารกรุงไทย |

หมายเหตุ กรุณาเตรียมข้อมูล Ref.1, Ref.2 และยอดเงินที่ต้องชำระให้ครบถ้วน ก่อนไปเจ้าหน้าที่ธนาคารชำระเงิน

กรมพัฒนาฝีมือแรงงาน กระทรวงแรงงาน โทรศัพท์ / ช่องทางการติดต่อ 02/โทรศัพท์ 02.....

ติดต่อกรมพัฒนาฝีมือแรงงาน e-mail:



{099400015931587 3133263393412 7000081174 29193593}

ผู้ประกอบการสามารถพิมพ์
ใบแจ้งการชำระเงิน นำไปชำระ
ได้ที่ธนาคารกรุงไทยทุกสาขา
เพื่อเก็บสมทบเข้าระบบเรียบร้อยแล้ว
สามารถเข้ามาพิมพ์ใบเสร็จ
อิเล็กทรอนิกส์ได้ที่ PRB e-Service

ตรวจสอบข้อมูลที่ปรากฏ
บนใบแจ้งการชำระเงิน
ให้เรียบร้อย
ก่อนนำไปชำระเงิน



การยื่นแบบแสดงการส่งเงินสมทบ กองทุนพัฒนาฝีมือแรงงาน (สท. 2)

ผ่านระบบบริการ PRB e-Service สำหรับผู้ประกอบการ

Step 6 การดาวน์โหลดใบเสร็จอิเล็กทรอนิกส์



เมื่อดำเนินการชำระเงินสมทบเรียบร้อยแล้ว ผู้ประกอบการสามารถดาวน์โหลด
ใบเสร็จอิเล็กทรอนิกส์ได้ในระบบบริการ PRB e-Service

ตัวอย่าง

ระบบบริการภาครัฐผ่านระบบอิเล็กทรอนิกส์ / บริการสำหรับสถานประกอบการ / แบบแสดงการส่งเงินสมทบกองทุนพัฒนาฝีมือแรงงาน (สท.2)

| เลขที่เอกสาร | ชื่อผู้ประกอบการ | วันที่ขอความเห็นชอบ | สถานะความเห็นชอบ |
|--------------|------------------|---------------------|------------------|
| สท16-1/2565 | [Redacted] | 10/03/2565 | [Redacted] |

ใบเสร็จรับเงินอิเล็กทรอนิกส์กองทุนพัฒนาฝีมือแรงงาน (ใบเสร็จรับเงินสมทบกองทุนพัฒนาฝีมือแรงงาน)

| เลขที่ | ชื่อผู้ประกอบการ | วันที่อนุมัติ | หน่วยงาน | ใบเสร็จรับเงิน |
|------------|------------------|---------------|------------|----------------|
| [Redacted] | [Redacted] | [Redacted] | [Redacted] | ดาวน์โหลด |

แสดง 1 ถึง 1 จาก 1 แถว

DOWNLOAD

หลังจากดำเนินการชำระเงินสมทบกองทุน ณ ธนาคารกรุงไทยแล้ว ผู้ประกอบการสามารถเข้ามาในระบบบริการ PRB e-Service เพื่อดาวน์โหลดใบเสร็จอิเล็กทรอนิกส์ได้

ข้อมูลการชำระเงินจะแสดงผลในส่วนนี้ และมีปุ่มให้ดาวน์โหลดใบเสร็จอิเล็กทรอนิกส์

PRB.
e-Service



การยื่นแบบแสดงการส่งเงินสมทบ กองทุนพัฒนาฝีมือแรงงาน (สท. 2)

ผ่านระบบบริการ PRB e-Service สำหรับผู้ประกอบการ

หากต้องการแก้ไขข้อมูล หลังจากดำเนินการยื่นแบบแสดงการส่งเงินสมทบ
กองทุนพัฒนาฝีมือแรงงาน (สท. 2) ผ่านระบบบริการ PRB e-Service แล้ว
จะดำเนินการแก้ไขได้กรณีที่ยังอยู่ในสถานะ "รอการประเมิน" เท่านั้น
เนื่องจากเจ้าหน้าที่ยังไม่ได้เข้าไปดำเนินการตรวจสอบ
โดยสามารถกดเข้าไป "แก้ไข" ตามภาพ

ระบบบริการ PRB e-Service
กรมพัฒนาฝีมือแรงงาน กระทรวงแรงงาน

ระบบบริการภาครัฐผ่านระบบอิเล็กทรอนิกส์ / บริการสำหรับสถานประกอบการ / แบบแสดงการส่งเงินสมทบกองทุนพัฒนาฝีมือแรงงาน (สท.2)

| เลขที่เอกสาร | ชื่อผู้ประกอบการ | วันที่ขอความเห็นชอบ | สถานะความเห็นชอบ | |
|--------------|------------------|------------------------------|---|---|
| 122222222 | ตัวอย่าง | | จำนวนเงินที่คำนวณถูกต้องแล้ว | รายละเอียด พิมพ์ใบแจ้งการชำระเงิน |
| 12223/2564 | | รอการประเมิน | แก้ไข | |
| - | | รอการประเมิน | แก้ไข ลบ | |
| 00061/2564 | | จำนวนเงินที่คำนวณถูกต้องแล้ว | รายละเอียด พิมพ์ใบแจ้งการชำระเงิน | |

รายการที่ 1 - 4 จากทั้งหมด 4 รายการ



การยื่นแบบแสดงการส่งเงินสมทบ กองทุนพัฒนาฝีมือแรงงาน (สท. 2)

ผ่านระบบบริการ PRB e-Service สำหรับผู้ประกอบการ

เมื่อพบปัญหาการใช้งานระบบ PRB e-Service ต้องทำอย่างไร



หากพบปัญหา
การใช้งานระบบ
สามารถ Printscreen
หรือ Capture ภาพ
หน้าจอที่มีปัญหา
และเข้าเมนู
แจ้งปัญหา
ด้านการใช้งานระบบ
เพื่อแจ้งปัญหาพร้อม
Upload ภาพประกอบ
ปัญหาที่พบ

ระบบบริการภาครัฐผ่านระบบอิเล็กทรอนิกส์ / บริการสำหรับสถานประกอบการ

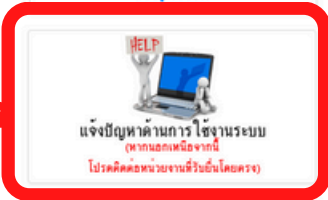
สถานประกอบการที่ดาวน์โหลดไฟล์ Generic9 ไปก่อนหน้าวันที่ 22 มกราคม 2566 ขอ
ให้ดาวน์โหลดไฟล์ Generic9_rev1 คลิก ไปใช้แทน เนื่องจากมีการแก้ไขข้อผิดพลาด
ของสูตรในไฟล์ ขอภัยในความไม่สะดวก มา ณ ที่นี้

! ค่าเตือน!!! หากท่านยังคงใช้แบบฟอร์มเดิม (GENERICV8.xls) ระบบจะไม่นำรายชื่อในไฟล์
excel ไปคำนวณการประเมินเงินสมทบ ดังนั้นกรุณาใช้แบบฟอร์มใหม่ GENERICV9_rev1.xls
อัพโหลดทุกครั้งไม่ว่าจะยื่นใหม่หรือแก้ไขตามที่เจ้าหน้าที่แจ้ง)

▶ หน้าของผู้ประกอบการที่พึงปฏิบัติ คลิกอ่านรายละเอียด

แบบฟอร์มรายชื่อผู้เข้าฝึกอบรม (ไฟล์ Generic9_rev1.xls) คลิก

- ข้อมูลธุรกิจ
- ยื่นรับรอง (สีทอง)
- ยื่นรับรอง (สีฟ้า)
- แจ้งปัญหาด้านการใช้งานระบบ (หากนอกเหนือจากนี้ โปรดติดต่อหน่วยงานที่รับยื่นโดยตรง)
- TSIC2009
- หลักสูตร Thailand 4.0
- ระบบบันทึกข้อมูลจำนวนลูกจ้าง และตรวจสอบรายชื่อลูกจ้าง ที่ผ่านการรับรองหลักสูตร
- ระบบบันทึกข้อมูลจำนวนลูกจ้าง และตรวจสอบรายชื่อลูกจ้าง ที่ผ่านการรับรองหลักสูตร
- ยื่นขอความช่วยเหลือแบบ พักเตรียมเข้าทำงาน
- การแจ้งผู้สำเร็จการศึกษาค้นหาลูกจ้างตามมาตรา 13
- ยื่นแบบแสดงการส่งเงินสมทบ กองทุนพัฒนาฝีมือแรงงาน



การยื่นแบบแสดงการส่งเงินสมทบ กองทุนพัฒนาฝีมือแรงงาน (สท. 2)

ผ่านระบบบริการ PRB e-Service สำหรับผู้ประกอบการ

ตัวอย่างหน้าแจ้งปัญหาระบบส่งเสริมการพัฒนาฝีมือแรงงาน และ e-Service



แจ้งปัญหาระบบส่งเสริมการพัฒนาฝีมือแรงงานและ e-Service

ค้นหาด้วย ID

สถานะของปัญหา ไม่สามารถดูประวัติปัญหา คลิกที่ไอคอนเพื่อดู: สถานะปัญหา

| สถานะ | ID | เลขทะเบียนสถานประกอบการ | ชื่อสถานประกอบการ | หน่วยงานที่ไปยื่น | ชื่อผู้แจ้ง | ปัญหา/ข้อแนะนำ | วันที่แจ้งยอด | ค่าตอบ | แจ้งผลการแก้ไขปัญหา |
|-------|-----|-------------------------|---|-------------------|--------------------|--|---------------------|---|---------------------|
| ? | 112 | 1100054383 | นาคา ฮิมมอไทย แมนูแฟคเจอร์ | สหภาพฯ | กมลพร | ยื่นส่วนเบลดสถานะแล้ว แต่แจ้งจาก มัง โพนใจเอนเตอร์ เมื่อสัปดาห์ที่แล้ว | 18/01/2022 16:32:45 | | 👍 |
| 👤 | 111 | 5020044309 | บริษัท ดีดี 289 จำกัด | เชียงใหม่ | นางสาวจางดี ชานเมธ | ไม่มี เมจ ทดลองใช้งาน ระบบสถานะแล้ว เว้นสมทบกองทุนพัฒนาฝีมือแรงงาน | 17/01/2022 09:21:17 | แจ้งจากดี ชานเมธ สถานะยังไม่สามารถแจ้งข้อมูลได้ | 👍 |
| 🔄 | 110 | 1000390292 | บริษัท เทคมี เอ็นจิเนียริง (ประเทศไทย) จำกัด | กรุงเทพมหานคร | อังญา | | 15/01/2022 19:48:48 | ค่าตอบ 15/01/2022 19:28:55 | |
| 😊 | 109 | 1001573876 | บริษัท คัพคอรี่ (ประเทศไทย) จำกัด | ชลบุรี | สิริพันธ์ | สท. 2 เมื่อส่งข้อมูลแล้ว ไม่สามารถยื่นได้ ๒ ครั้งแล้ว - แจ้งจากบริษัทผู้ยื่นแบบแสดงการส่งเงินสมทบกองทุนพัฒนาฝีมือแรงงาน... | 13/01/2022 13:46:40 | ค่าตอบ 13/01/2022 14:00:36 | |
| 👤 | 108 | 2100004020 | บริษัท ทีเอคพี เอ็นจิเนียริง (ประเทศไทย) จำกัด - สำนักงานใหญ่ | ระยอง | น.ส. อภิสันต์ สยาม | ไม่สามารถยื่นแบบแสดงการส่งเงินสมทบ | | ค่าตอบ 13/01/2022 14:00:36 | |

จำนวนข้อมูลทั้งหมด 94 ข้อมูล

หน้า 1 | 2 | 3 | 4 | 5 | 6 | 7 | 8 | 9 | 10 | 11 | 12 |

👍 แจ้งเตือนข้อมูล 🔄 อัปเดต สถานะปัญหา

เมื่อคลิกปุ่ม แจ้งปัญหา จะปรากฏหน้าต่างให้ใส่ข้อมูลจำเป็น เช่น ชื่อผู้แจ้ง เบอร์โทร ชื่อสถานประกอบการ ฯลฯ โดยแบบรูปภาพประกอบปัญหาที่พบ

“การติดตามสถานะ/ผลการแจ้งปัญหา ตรวจสอบได้จากคอลัมน์ คำตอบ หากมีข้อผิดพลาดที่ต้องการทำการแก้ไขใด ๆ เจ้าหน้าที่ผู้ดูแลระบบจะแจ้งให้ท่านทราบ”

Close

ชื่อผู้แจ้ง **

เบอร์โทร **

ชื่อสถานประกอบการ **

เลขทะเบียนสถานประกอบการ **

หน่วยงานที่ สปก.ไปยื่นรับรอง
หลักสูตร**

ปัญหา/ข้อแนะนำ **

เลือกรูปภาพปัญหาที่พบ
(file jpg png หรือ gif เท่านั้น)

รหัสคำถาม

ใส่ตัวอักษรที่เห็นในภาพ

Choose File No file chosen

+ - ตัดค+แนบเพิ่ม ต้องมีไฟล์แนบ หากไม่มี ต้องกด - เอาออก

6033 (โปรดกรอกตัวเลขหรือแก้ไขให้มีความยาว > 3 ตัว)

334B

** ห้ามเว้นว่าง

หมายเหตุ : รหัสคำถาม ใช้สำหรับยืนยันว่าเป็นเจ้าของคำถาม จะใช้ในกรณีที่ต้องการแก้ไข/เพิ่มเติมคำถามที่ท่านได้ถามมา โดยที่ไม่ต้องไปตั้งคำถามใหม่ รวมถึง ใช้ในการแจ้งเตือนมาทางศูนย์เทคโนโลยีสารสนเทศทราบว่า ปัญหาที่ท่านถามมานั้น ได้แก้ไขเรียบร้อยแล้ว



การยื่นแบบแสดงการส่งเงินสมทบ กองทุนพัฒนาฝีมือแรงงาน (สท. 2)

ผ่านระบบบริการ PRB e-Service สำหรับผู้ประกอบการ

การยื่นแบบ สท.2 ประจำปี พ.ศ. 2567 ผ่านระบบ PRB e-Service

สามารถยื่นแบบได้ตั้งแต่วันที่ 1 มกราคม 2568 ถึงวันที่ 31 มีนาคม 2568 เท่านั้น

หากเกินกำหนดระยะเวลาดังกล่าว

ผู้ประกอบการ

จะต้องยื่นแบบแสดงการส่งเงินสมทบ
กองทุนพัฒนาฝีมือแรงงาน (สท. 2)
ประจำปี พ.ศ. 2567 ในรูปแบบเอกสาร



กรณีสถานประกอบการตั้งอยู่ในกรุงเทพมหานคร

ให้ยื่น ณ สถาบันพัฒนาฝีมือแรงงาน 13 กรุงเทพมหานคร
หรือสำนักงานพัฒนาฝีมือแรงงานกรุงเทพมหานครพื้นที่ 1 - 5

กรณีสถานประกอบการตั้งอยู่ในจังหวัดอื่น

ให้ยื่น ณ หน่วยงานของกรมพัฒนาฝีมือแรงงานที่ตั้งอยู่ในจังหวัดนั้น
กรณีผู้ประกอบการมีสาขาหรือมีลูกจ้างทำงานในท้องที่อื่นด้วย

ให้รวบรวมจำนวนลูกจ้างของสาขาทุกแห่งเข้าด้วยกัน
และให้สำนักงานใหญ่ยื่นแบบแสดงการส่งเงินสมทบรวมกัน

การยื่นแบบแสดงการส่งเงินสมทบ กองทุนพัฒนาฝีมือแรงงาน (สท. 2)

ผ่านระบบบริการ PRB e-Service สำหรับผู้ประกอบการ

“ข้อควรระวัง” หากยื่นแบบแสดงการส่งเงินสมทบกองทุน
ไม่ทันภายในวันที่ 31 มีนาคมของปีถัดไปทุกปี จะเกิดอะไรขึ้น



ผู้ประกอบการรายใด
ไม่ส่งเงินสมทบภายในเดือนมีนาคมของปีถัดไปทุกปี
หรือจ่ายไม่ครบตามสัดส่วนที่กำหนด
หรือจ่ายเกินกำหนด
จะต้องชำระเงินเพิ่ม ดังนี้

อัตราเงินเพิ่มต่อเดือน = 1.5% ของเงินสมทบที่ยังไม่ได้นำส่งหรือเงินสมทบที่ยังส่งไม่ครบ

จำนวนเดือน = ส่งเงินสมทบเกินกำหนดตั้งแต่ 15 วันขึ้นไป ให้นับเป็น 1 เดือน
(เศษของเดือนถ้าถึง 15 วัน ให้คิดเป็น 1 เดือน ถ้าน้อยกว่า 15 วันให้ตัดทิ้ง)

แต่...หากว่าผู้ประกอบการจัดฝึกอบรมพัฒนาฝีมือแรงงาน
ให้แก่ลูกจ้างของตน ครบตามสัดส่วนที่กำหนด (ร้อยละ 50)
เมื่อมายื่นแบบ สท. 2 ก็จะไม่ต้องจ่ายเงินสมทบกองทุนฯ ค่ะ 😊

การยื่นแบบแสดงการส่งเงินสมทบ กองทุนพัฒนาฝีมือแรงงาน (สท. 2)

ผ่านระบบบริการ PRB e-Service สำหรับผู้ประกอบการ

ติดต่อสอบถามข้อมูลเพิ่มเติมได้ที่

**สถาบันพัฒนาฝีมือแรงงาน
และสำนักงานพัฒนาฝีมือแรงงาน
ทุกแห่งทั่วประเทศ**

**รายละเอียด ที่อยู่ เบอร์โทรศัพท์
สามารถเข้าดูได้ที่**

<https://tinyurl.com/2ga662su>



ขั้นตอนการยื่นแบบแสดงการส่งเงินสมทบ กองทุนพัฒนาฝีมือแรงงาน

ตามพระราชบัญญัติส่งเสริมการพัฒนาฝีมือแรงงาน พ.ศ. 2545

ผ่านระบบบริการ PRB e-Service
สำหรับผู้ประกอบการ

กองส่งเสริมการพัฒนาฝีมือแรงงาน

กรมพัฒนาฝีมือแรงงาน กระทรวงแรงงาน

ตุลาคม 2567