



รายงานผลการปฏิบัติงาน 2563

❁ ข้อมูล ณ วันที่ 6 ตุลาคม เวลา 7.30 น. ❁

ภาพรวม














รายหน่วยงาน

หน่วยงาน

ตกลง

ภูเก็ต

กิจกรรม	โครงการ	เป้าหมาย	จำนวนผู้ เข้า	ร้อยละ	จำนวนผู้ ผ่าน	ร้อยละ	
รวมทุกกิจกรรม		36,945	50,269	136.06	49,727	98.92	
กรมดำเนินการเอง		1,945	2,146	110.33	1,604	74.74	
สถานประกอบการกิจการดำเนินการ		35,000	48,123	137.49	48,123	100.00	
1. โครงการพัฒนาเศรษฐกิจ และส่งเสริมศักยภาพพื้นที่ จังหวัดชายแดนภาคใต้	1.1 โครงการพัฒนาเศรษฐกิจ และส่งเสริมศักยภาพพื้นที่จังหวัด ชายแดนภาคใต้	0	0	0.00	0	0.00	
2. โครงการศูนย์ฝึกอบรมความ เป็นเลิศด้านเทคโนโลยีขั้นสูง	2.1 โครงการศูนย์ฝึกอบรมความ เป็นเลิศด้านเทคโนโลยีขั้นสูง	0	0	0.00	0	0.00	
3. โครงการเพิ่มประสิทธิภาพ/ ผลิตภาพ	3.1 โครงการเพิ่มประสิทธิภาพ/ ผลิตภาพ	245	257	104.90	257	100.00	
4. โครงการเพิ่มทักษะกำลัง แรงงานในพื้นที่เขตพัฒนา เศรษฐกิจพิเศษ	4.1 โครงการเพิ่มทักษะกำลัง แรงงานในพื้นที่เขตพัฒนา เศรษฐกิจพิเศษ	0	0	0.00	0	0.00	
5. โครงการพัฒนาทักษะกำลัง แรงงานด้านท่องเที่ยวและ บริการ	5.1 โครงการพัฒนาทักษะกำลัง แรงงานด้านท่องเที่ยวและบริการ	180	184	102.22	175	95.11	
6. โครงการพัฒนามาตรฐาน ฝีมือแรงงานแห่งชาติและ พัฒนาบุคลากรรองรับอุตสาหกรรม โลจิสติกส์	6.1 โครงการพัฒนามาตรฐาน ฝีมือแรงงานแห่งชาติและพัฒนา บุคลากรรองรับอุตสาหกรรมโลจิส ติกส์	0	0	0.00	0	0.00	
7. โครงการพัฒนาบุคลากรด้าน โลจิสติกส์รองรับธุรกิจขนส่ง และการค้าระหว่างประเทศ	7.1 โครงการพัฒนาบุคลากรด้าน โลจิสติกส์รองรับธุรกิจขนส่งและ การค้าระหว่างประเทศ	0	0	0.00	0	0.00	
8. โครงการพัฒนาทักษะกำลัง แรงงานเขตพัฒนาพิเศษภาค ตะวันออก	8.1 โครงการพัฒนาทักษะกำลัง แรงงานเขตพัฒนาพิเศษภาค ตะวันออก	0	0	0.00	0	0.00	
9. โครงการฝึกอบรมแรงงานผู้ สูงอายุเพื่อเพิ่มโอกาสในการ ประกอบอาชีพ	9.1 โครงการฝึกอบรมแรงงานผู้ สูงอายุเพื่อเพิ่มโอกาสในการ ประกอบอาชีพ	60	61	101.67	61	100.00	

กิจกรรม	โครงการ	เป้าหมาย	จำนวนผู้ เข้า	ร้อยละ	จำนวนผู้ ผ่าน	ร้อยละ	
10. โครงการฝึกอบรมแรงงาน กลุ่มเป้าหมายเฉพาะเพื่อเพิ่ม โอกาสในการประกอบอาชีพ	10.1 ผู้ผ่านการบำบัดยาเสพติด	0	0	0.00	0	0.00	
	10.2 ผู้ต้องขังและเยาวชนใน สถานพินิจ	0	0	0.00	0	0.00	
	10.3 คนพิการและผู้ดูแลคนพิการ	20	25	125.00	25	100.00	
	10.4 แรงงานนอกระบบ	60	66	110.00	66	100.00	
	10.5 ทหารเกณฑ์ก่อนปลดประจำ การ	0	0	0.00	0	0.00	
	10.6 แรงงานตามโครงการอัน เนื่องมาจากพระราชดำริ	0	0	0.00	0	0.00	
11. โครงการยกระดับเพื่อเพิ่ม ศักยภาพฝีมือและสมรรถนะ แรงงาน	11.1 โครงการยกระดับเพื่อเพิ่ม ศักยภาพฝีมือและสมรรถนะ แรงงาน	380	482	126.84	412	85.48	
12. ทดสอบมาตรฐานฝีมือ แรงงานแห่งชาติ	12.1 ทดสอบมาตรฐานฝีมือ แรงงานแห่งชาติ	600	653	108.83	335	51.30	
13. ทดสอบฝีมือแรงงานช่าง เชื่อมมาตรฐานสากล	13.1 ทดสอบฝีมือแรงงานช่าง เชื่อมมาตรฐานสากล	0	0	0.00	0	0.00	
14. พัฒนาศักยภาพแรงงาน เพื่อรองรับการจ่ายค่าจ้างตาม มาตรฐานฝีมือแรงงาน	14.1 พัฒนาศักยภาพแรงงานเพื่อ รองรับการจ่ายค่าจ้างตาม มาตรฐานฝีมือแรงงาน	400	418	104.50	273	65.31	
15. ส่งเสริมศักยภาพมาตรฐาน ฝีมือแรงงานไทยในต่าง ประเทศ	15.1 ส่งเสริมศักยภาพมาตรฐาน ฝีมือแรงงานไทยในต่างประเทศ	0	0	0.00	0	0.00	
16. โครงการพัฒนาฝีมือ แรงงานนานาชาติเพื่อการ พัฒนาความร่วมมือทาง เศรษฐกิจ	16.1 โครงการพัฒนาฝีมือแรงงาน นานาชาติเพื่อการพัฒนาความ ร่วมมือทางเศรษฐกิจ	0	0	0.00	0	0.00	
17. พัฒนาช่างเครื่องช่วยคน พิการกับมูลนิธิฯเทียม	17.1 พัฒนาช่างเครื่องช่วยคน พิการกับมูลนิธิฯเทียม	0	0	0.00	0	0.00	
18. ส่งเสริมและสนับสนุนให้ สถานประกอบการกิจการดำเนิน การพัฒนาฝีมือแรงงาน	18.1 ส่งเสริมและสนับสนุนให้ สถานประกอบการกิจการดำเนิน การพัฒนาฝีมือแรงงาน	35,000	48,123	137.49	48,123	100.00	

095781