

แบบวัดด้านแผน / รายงานผลการปฏิบัติงานและการใช้จ่ายงบประมาณ ประจำปีงบประมาณ พ.ศ. 2564

แบบสปร.301


งบส่วนราชการ / รัฐวิสาหกิจ
 งบกลาง

รายงานแผน
 รายงานผล


รหัส : 17000
 รหัส : 17004

กระทรวง : กระทรวงแรงงาน
 ส่วนราชการ/รัฐวิสาหกิจ : กรมพัฒนาฝีมือแรงงาน


ยุทธศาสตร์ชาติ - แผนแม่บทภายใต้ยุทธศาสตร์ชาติ - แผนย่อยของแผนแม่บท ยุทธศาสตร์จัดสรร - แผนงาน - เป้าประสงค์/วิสัยทัศน์ เป้าหมายการให้บริการกระทรวง - เป้าหมายการให้บริการหน่วยงาน ผลผลิต/โครงการ - กิจกรรม	หน่วยงาน	รวมทั้งสิ้น			ไตรมาส 1 (ต.ค.-ธ.ค.)			ไตรมาส 2 (ม.ค.-มิ.ย.)			ไตรมาส 3 (เม.ย.-ก.ย.)			ไตรมาส 4 (ก.ค.-ก.ย.)		
		แผน (ขั้น พ.ร.บ.)	ผล (ขั้น บริการ)	ผล (ขั้น พ.ร.บ.)	แผน (ขั้น พ.ร.บ.)	ผล (ขั้น บริการ)	ผล (ขั้น พ.ร.บ.)	แผน (ขั้น พ.ร.บ.)	ผล (ขั้น บริการ)	ผล (ขั้น พ.ร.บ.)	แผน (ขั้น พ.ร.บ.)	ผล (ขั้น บริการ)	ผล (ขั้น พ.ร.บ.)	แผน (ขั้น พ.ร.บ.)	ผล (ขั้น บริการ)	ผล (ขั้น พ.ร.บ.)
ผลสัมฤทธิ์ : แรงงานไทยมีประสิทธิภาพเพิ่มขึ้น																
- ตัวชี้วัดเชิงคุณภาพ ประสิทธิภาพการผลิตของปัจจัยด้านแรงงานเพิ่มขึ้นไม่น้อยกว่า	ร้อยละ	35													35	
- ตัวชี้วัดเชิงปริมาณ ค่าเฉลี่ยของการเพิ่มผลิตภาพแรงงานและลดการสูญเสียในวงจรการผลิตหรือบริการไม่น้อยกว่า	ร้อยละ	10													10	
- ตัวชี้วัดเชิงปริมาณ จำนวนแรงงานที่ได้รับการพัฒนาฝีมือแรงงานได้ไม่ต่ำกว่าเป้าหมาย	คน	41,890		10,620		12,070		9,660							9,540	
ผลสัมฤทธิ์ : ผู้สูงอายุมีฝีมือสูงขึ้น เพิ่มโอกาสในการประกอบอาชีพ																
- ตัวชี้วัดเชิงคุณภาพ ประสิทธิภาพการผลิตของปัจจัยด้านแรงงานเพิ่มขึ้นไม่น้อยกว่า	ร้อยละ	35													35	
- ตัวชี้วัดเชิงปริมาณ จำนวนผู้สูงอายุได้รับการพัฒนาฝีมือแรงงานได้ไม่ต่ำกว่าเป้าหมาย	คน	8,200		2,040		2,400		1,880							1,880	
ผลสัมฤทธิ์ : บุคลากรมั่นคง ได้รับการแก้ไขจนไม่ส่งผลกระทบต่อการประกอบอาชีพ																
- ตัวชี้วัดเชิงคุณภาพ ประสิทธิภาพการผลิตของปัจจัยด้านแรงงานเพิ่มขึ้นไม่น้อยกว่า	ร้อยละ	35													35	
- ตัวชี้วัดเชิงปริมาณ จำนวนผู้เข้ารับการพัฒนามือถือได้ไม่ต่ำกว่าเป้าหมาย	คน	1,800		460		530		410							410	
ผลสัมฤทธิ์ : แรงงานมีศักยภาพ และมีทักษะฝีมือเพิ่มขึ้น																
- ตัวชี้วัดเชิงคุณภาพ ประสิทธิภาพการผลิตของปัจจัยด้านแรงงานเพิ่มขึ้นไม่น้อยกว่า	ร้อยละ	35													35	
- ตัวชี้วัดเชิงปริมาณ จำนวนแรงงานได้รับการพัฒนาฝีมือแรงงานได้ไม่ต่ำกว่าเป้าหมาย	คน	4,071,660		1,017,790		1,180,560		936,380							936,380	
- ตัวชี้วัดเชิงคุณภาพ จำนวนแรงงานได้รับการพัฒนาฝีมือแรงงานได้ไม่ต่ำกว่าเป้าหมาย	ร้อยละ	50													50	




ยุทธศาสตร์ชาติ - แผนแม่บทภายใต้ยุทธศาสตร์ชาติ - แผนย่อยของแผนแม่บทภายใต้ยุทธศาสตร์	ปีงบประมาณ			ไตรมาส 1 (ต.ค. - ธ.ค.)			ไตรมาส 2 (ม.ค. - มิ.ย.)			ไตรมาส 3 (เม.ย. - มิ.ย.)			ไตรมาส 4 (ก.ค. - ก.ย.)		
	แผน (ชั้น พ.ร.บ.)	MR	แผน (ชั้น บริษัท)	แผน (ชั้น พ.ร.บ.)	MR	แผน (ชั้น บริษัท)	แผน (ชั้น พ.ร.บ.)	MR	แผน (ชั้น บริษัท)	แผน (ชั้น พ.ร.บ.)	MR	แผน (ชั้น บริษัท)	แผน (ชั้น พ.ร.บ.)	MR	แผน (ชั้น บริษัท)
ยุทธศาสตร์ชาติ - แผนแม่บทภายใต้ยุทธศาสตร์ชาติ - แผนย่อยของแผนแม่บทภายใต้ยุทธศาสตร์															
เป้าหมายภายใต้ยุทธศาสตร์ - แผนงาน - เป้าประสงค์/กิจกรรม															
ผลสัมฤทธิ์ : หน่วยงานในประเทศไทยทางด้านเทคโนโลยีเพิ่มขึ้น															
ตัวชี้วัดเชิงปริมาณ จำนวนแรงงานที่ได้รับการฝึกอบรมไม่น้อยต่ำกว่าเป้าหมาย	6,260			1,800			1,840			1,460			1,460		
ตัวชี้วัดเชิงคุณภาพ สัดส่วนกำลังแรงงานด้านเทคโนโลยีไม่น้อยกว่าร้อยละ	1														
รวมเงินงบประมาณทั้งสิ้น	1,742,0870			451,7989			509,0897			414,5804			365,6480		
ยุทธศาสตร์ชาติ : ยุทธศาสตร์ชาติด้านความมั่นคง	19,4400			6,1184			4,4726			4,9610			3,8880		
แผนแม่บทภายใต้ยุทธศาสตร์ชาติ : ความมั่นคง	11,4400			4,1184			1,6016			3,4320			2,2880		
เป้าหมายแผนแม่บทภายใต้ยุทธศาสตร์ชาติ : ประเทศชาติมีความมั่นคงในทกมิติ และทุกระดับเพิ่มขึ้น	11,4400			4,1184			1,6016			3,4320			2,2880		
ตัวชี้วัดเชิงปริมาณ อันดับดัชนีชี้วัดภาพโลก อยู่ใน 1 ใน 75 ของโลก ภายในปี 2565															
แผนย่อยของแผนแม่บทภายใต้ยุทธศาสตร์ชาติ : การป้องกันและแก้ไขปัญหามลภาวะต่อความมั่นคง	11,4400			4,1184			1,6016			3,4320			2,2880		
ผลกระทบต่อความมั่นคง															
เป้าหมายแผนย่อยของแผนแม่บทภายใต้ยุทธศาสตร์ชาติ ภาคใต้มีความสงบสุข ร่มเย็น	11,4400			4,1184			1,6016			3,4320			2,2880		
ตัวชี้วัดเชิงปริมาณ จำนวนประมาณด้านความมั่นคงในการแก้ไขปัญหาความรุนแรงในพื้นที่จังหวัดชายแดนใต้ลดลง ร้อยละ 10 ต่อปี ภายในปี 2565															
ตัวชี้วัดเชิงปริมาณ วัดสถิติจำนวนเหตุรุนแรง/สูญเสียชีวิต ร้อยละ 20 ต่อปี ภายในปี 2565															
ตัวชี้วัดเชิงปริมาณ ปริมาณการเข้าออกของนักท่องเที่ยว และมูลค่าการลงทุนในพื้นที่จังหวัดชายแดนใต้ เพิ่มขึ้นร้อยละ 10 ต่อปี ภายในปี 2565															
ยุทธศาสตร์จัดสรร : ยุทธศาสตร์ด้านความมั่นคง	11,4400			4,1184			1,6016			3,4320			2,2880		
แผนงาน : แผนงานบูรณาการขับเคลื่อนการแก้ไขปัญหาจังหวัดชายแดนภาคใต้	11,4400			4,1184			1,6016			3,4320			2,2880		
เป้าหมาย : แผนงานบูรณาการขับเคลื่อนการแก้ไขปัญหาจังหวัดชายแดนภาคใต้	11,4400			4,1184			1,6016			3,4320			2,2880		
เป้าหมายภายใต้ยุทธศาสตร์ : ปัญหาและผลกระทบต่อความมั่นคงในภาค															
แรงงานได้รับการป้องกันและแก้ไข	11,4400			4,1184			1,6016			3,4320			2,2880		
ตัวชี้วัดเชิงปริมาณ จำนวนแรงงานต่างชาติที่ได้รับการบริหารจัดการให้เข้าสู่ระบบการทำงานที่ถูกต้องเหมาะสม	1,284,800												1,284,800		
ตัวชี้วัดเชิงปริมาณ จำนวนแรงงานที่ได้รับความคุ้มครองตามกฎหมายและแก้ไขปัญหาสุขภาพ	1,047,412												1,047,412		
ตัวชี้วัดเชิงคุณภาพ ประสิทธิภาพการติดตามปัจจัยด้านแรงงานเพิ่มขึ้น	35												35		
ตัวชี้วัดเชิงคุณภาพ ร้อยละของแรงงานกลุ่มเสี่ยงที่ตกเป็นเหยื่อการค้ามนุษย์ด้านแรงงานได้รับการคุ้มครอง	100												100		



ยุทธศาสตร์ชาติ - แผนแม่บทภายใต้ยุทธศาสตร์ชาติ - แผนย่อยของแผนแม่บทฯ ยุทธศาสตร์จัดสรร - แผนงาน - เป้าประสงค์เชิงยุทธศาสตร์ เป้าหมายการให้บริการกระทรวง - เป้าหมายการให้บริการหน่วยงาน ผลิตภัณฑ์/โครงการ - กิจกรรม	จุดเริ่มต้น			ไตรมาส 1 (ต.ค. - ธ.ค.)			ไตรมาส 2 (ม.ค. - มี.ค.)			ไตรมาส 3 (เม.ย. - มิ.ย.)			ไตรมาส 4 (ก.ค. - ก.ย.)		
	แผน (ชิ้น พ.ร.บ.)	แผน (ชิ้น บริหาร)	MR	แผน (ชิ้น พ.ร.บ.)	แผน (ชิ้น บริหาร)	MR	แผน (ชิ้น พ.ร.บ.)	แผน (ชิ้น บริหาร)	MR	แผน (ชิ้น พ.ร.บ.)	แผน (ชิ้น บริหาร)	MR	แผน (ชิ้น พ.ร.บ.)	แผน (ชิ้น บริหาร)	MR
หน่วยงานรับ															
เป้าหมายการให้บริการหน่วยงาน : แรงงานในจังหวัดชายแดนภาคใต้ได้รับ การฝึกอบรมเพื่อสนับสนุนการพัฒนาในพื้นที่	11.4400	-	-	4.1184	-	-	1.6016	-	-	3.4320	-	-	2.2880	-	-
- ตัวชี้วัดเชิงปริมาณ จำนวนผู้เข้ารับการพัฒนามือใหม่ต่ำกว่าเป้าหมาย	800			200			240			180			180		
- ตัวชี้วัดเชิงคุณภาพ ประสิทธิภาพการผลิตของปัจจัยด้านแรงงานเพิ่มขึ้น ไม่น้อยกว่า	35												35		
โครงการที่ 1 : โครงการพัฒนาเศรษฐกิจและส่งเสริมศักยภาพพื้นที่ จังหวัดชายแดนภาคใต้	11.4400	-	-	4.1184	-	-	1.6016	-	-	3.4320	-	-	2.2880	-	-
1.แผนการปฏิบัติงาน															
1.1 ตัวชี้วัด															
เชิงปริมาณ															
- จำนวนแรงงานได้รับการพัฒนาฝีมือแรงงานต่ำกว่าเป้าหมาย	800			200			240			180			180		
เชิงคุณภาพ															
- ประสิทธิภาพการผลิตของปัจจัยด้านแรงงานเพิ่มขึ้นไม่น้อยกว่า	35												35		
1.2.กิจกรรมหลัก															
กิจกรรมที่ 1 ฝึกอบรมฝีมือแรงงานในพื้นที่จังหวัดชายแดนภาคใต้															
- ตัวชี้วัดเชิงปริมาณ จำนวนผู้เข้ารับการพัฒนามือใหม่ต่ำกว่าเป้าหมาย	800			200			240			180			180		
2.แผนการใช้จ่ายงบประมาณ (2.1+2.2+2.3)	11.4400	-	-	4.1184	-	-	1.6016	-	-	3.4320	-	-	2.2880	-	-
2.1 งบประมาณ :	11.4400	-	-	4.1184	-	-	1.6016	-	-	3.4320	-	-	2.2880	-	-
1 : ฝึกอบรมฝีมือแรงงานในพื้นที่จังหวัดชายแดนภาคใต้	11.4400	-	-	4.1184	-	-	1.6016	-	-	3.4320	-	-	2.2880	-	-
รายจ่ายประจำ	11.4400	-	-	4.1184	-	-	1.6016	-	-	3.4320	-	-	2.2880	-	-
แผนแม่บทภายใต้ยุทธศาสตร์ชาติ : การต่างประเทศ	8.0000	-	-	2.0000	-	-	2.8710	-	-	1.5290	-	-	1.6000	-	-
เป้าหมายแผนแม่บทภายใต้ยุทธศาสตร์ชาติ : การต่างประเทศไทยมีเอกภาพ ทำให้ ประเทศไทยมีความมั่นคง มั่งคั่ง ยั่งยืน มีมาตรฐานสากล และมีศักยภาพใน ประชาคมโลกขึ้น	8.0000	-	-	2.0000	-	-	2.8710	-	-	1.5290	-	-	1.6000	-	-
- ตัวชี้วัดเชิงปริมาณ ตัวชี้วัดการต่างประเทศไทยมากขึ้น/ดีขึ้น เหลือร้อยละ 5 - 10 ภายในปี 2565															
แผนย่อยของแผนแม่บทภายใต้ยุทธศาสตร์ชาติ : ความร่วมมือด้านเศรษฐกิจและ ความร่วมมือเพื่อการพัฒนาระหว่างประเทศ	8.0000	-	-	2.0000	-	-	2.8710	-	-	1.5290	-	-	1.6000	-	-
เป้าหมายแผนย่อยของแผนแม่บทภายใต้ยุทธศาสตร์ชาติ ประเทศไทยเป็นหนึ่งใน ศูนย์กลางการค้า การลงทุน การบริการ และความเชื่อมโยงที่สำคัญในภูมิภาคเอเชีย โดยระดมเศรษฐกิจที่เน้นนวัตกรรมขึ้น	8.0000	-	-	2.0000	-	-	2.8710	-	-	1.5290	-	-	1.6000	-	-



ยุทธศาสตร์ชาติ - แผนแม่บทภายใต้ยุทธศาสตร์ชาติ - แผนย่อยของแผนแม่บท	ที่ตั้ง			ไตรมาส 1 (ต.ค. - ธ.ค.)			ไตรมาส 2 (ม.ค. - มิ.ย.)			ไตรมาส 3 (เม.ย. - มิ.ย.)			ไตรมาส 4 (ก.ค. - ก.ย.)		
	หน่วยงาน	แผน (ชั้น พ.ร.บ.)	งบ (ชั้น บริหาร)	งบ (ชั้น พ.ร.บ.)	งบ (ชั้น บริหาร)	งบ (ชั้น พ.ร.บ.)	งบ (ชั้น พ.ร.บ.)	งบ (ชั้น บริหาร)	งบ (ชั้น พ.ร.บ.)	งบ (ชั้น บริหาร)	งบ (ชั้น พ.ร.บ.)	งบ (ชั้น บริหาร)	งบ (ชั้น พ.ร.บ.)	งบ (ชั้น บริหาร)	งบ (ชั้น พ.ร.บ.)
ยุทธศาสตร์ชาติ - แผนแม่บทภายใต้ยุทธศาสตร์ชาติ - แผนย่อยของแผนแม่บท เป้าหมายการให้บริการกระทรวง - เป้าหมายการให้บริการหน่วยงาน ผลิตสื่อ/โครงการ - กิจกรรม															
- ตัวชี้วัดเชิงปริมาณ: ระดับความสัมพันธ์และความร่วมมือด้านเศรษฐกิจ ความเชื่อมโยง และนวัตกรรมในกรอบทวิภาคี คู่มือภาค และพหุภาคี (อาทิ จำนวนโครงการ/ความร่วมมือ/ความตกลง) มากขึ้นตั้งแต่เริ่มร้อยละ 5 - 10 ภายในปี 2565															
ยุทธศาสตร์จัดสรร : ยุทธศาสตร์ด้านความมั่นคง															
แผนงาน : แผนงานยุทธศาสตร์สร้างความสัมพันธ์ระหว่างประเทศ															
เป้าหมาย : แนวทางย่อยความร่วมมือด้านเศรษฐกิจและความร่วมมือเพื่อการพัฒนาระหว่างประเทศ															
เป้าหมายการให้บริการกระทรวง : สร้างความสัมพันธ์ ความร่วมมือ และความมั่นคงด้านแรงงานระหว่างประเทศ															
- ตัวชี้วัดเชิงปริมาณ: จำนวนความร่วมมือด้านแรงงานระหว่างประเทศ	เรื่อง	1													
เป้าหมายการให้บริการหน่วยงาน : บุคลากรประเทศ GMS และ IMT-GT มีทักษะฝีมือตามความต้องการสร้างความสัมพันธ์ระหว่างประเทศ															
- ตัวชี้วัดเชิงปริมาณ: จำนวนผู้เข้ารับการพัฒนามือถือได้ต่ำกว่าเป้าหมาย	คน	1,000													
- ตัวชี้วัดเชิงคุณภาพ: ประสิทธิภาพการฝึกของปัจจัยด้านแรงงานเพิ่มขึ้นไม่น้อยกว่า	ร้อยละ	35													
โครงการที่ 1 : โครงการพัฒนามือแรงงานนานาชาติเพื่อพัฒนาความร่วมมือทางเศรษฐกิจ															
1.แผนการปฏิบัติงาน															
1.1 ตัวชี้วัด															
เชิงปริมาณ															
- จำนวนผู้เข้ารับการพัฒนามือถือได้ต่ำกว่าเป้าหมาย	คน	1,000													
เชิงคุณภาพ															
- ประสิทธิภาพการฝึกของปัจจัยด้านแรงงานเพิ่มขึ้นน้อยกว่า	ร้อยละ	35													
1.2.กิจกรรมหลัก															
กิจกรรมที่ 1 พัฒนามือแรงงานนานาชาติเพื่อการพัฒนาคือความร่วมมือทางเศรษฐกิจ															
- ตัวชี้วัดเชิงปริมาณ: พัฒนาศักยภาพสามารถจ้างแรงงานในกลุ่มประเทศ GMS และ IMT-GT ได้ต่ำกว่าเป้าหมาย	คน	1,000													
2.แผนการใช้จ่ายงบประมาณ (2.1+2.2+2.3)															
2.1 งบประมาณ :															
1 : พัฒนาศักยภาพแรงงานนานาชาติเพื่อการพัฒนาคือความร่วมมือทางเศรษฐกิจ															
- รายจ่ายประจำ															



แบบจัดทำแผน / รายงานผลการปฏิบัติงานและการใช้จ่ายงบประมาณ ประจำปีงบประมาณ พ.ศ. 2564

แบบส่งป.301

งบส่วนราชการ / รัฐวิสาหกิจ
 งบกลาง

กระทรวง : กระทรวงแรงงาน


ส่วนราชการ/รัฐวิสาหกิจ : กรมพัฒนาฝีมือแรงงาน

รหัส : 17000


รหัส : 17004

รายงานแผน
 รายงานผล


ยุทธศาสตร์ชาติ - แผนแม่บทภายใต้ยุทธศาสตร์ชาติ - แผนย่อยของแผนแม่บท ยุทธศาสตร์จัดสรร - แผนงาน - ปีงบประมาณ/ปีงบประมาณ เป้าหมายการให้บริการกระทรวง - เป้าหมายการให้บริการหน่วยงาน ผลสัมฤทธิ์โครงการ - กิจกรรม	หน่วยงาน	รวมทั้งสิ้น		ไตรมาส 1 (ต.ค. - ธ.ค.)		ไตรมาส 2 (ม.ค. - มี.ค.)		ไตรมาส 3 (เม.ย. - มิ.ย.)		ไตรมาส 4 (ก.ค. - ก.ย.)	
		แผน (ชั้น พ.ร.บ.)	ผล (ชั้น บริหาร)	แผน (ชั้น พ.ร.บ.)	ผล (ชั้น บริหาร)	แผน (ชั้น พ.ร.บ.)	ผล (ชั้น บริหาร)	แผน (ชั้น พ.ร.บ.)	ผล (ชั้น บริหาร)	แผน (ชั้น พ.ร.บ.)	ผล (ชั้น บริหาร)
ผลสัมฤทธิ์ประจําปีงบประมาณได้รับ											
ผลสัมฤทธิ์ : แรงงานไทยมีประสิทธิภาพเพิ่มขึ้น											
- ตัวชี้วัดเชิงคุณภาพ ประสิทธิภาพการผลิตของปัจจัยด้านแรงงานเพิ่มขึ้นไม่ต่ำกว่าร้อยละ	ร้อยละ	35								35	
- ตัวชี้วัดเชิงปริมาณ ค่าเฉลี่ยของการเพิ่มผลิตภาพแรงงานและลดการสูญเสียในวงจการผลิตหรือบริการไม่ต่ำกว่า	ร้อยละ	10								10	
- ตัวชี้วัดเชิงปริมาณ จำนวนแรงงานที่ได้รับการพัฒนาฝีมือแรงงานได้มากกว่าเป้าหมาย	คน	41,890		10,620		12,070		9,660		9,540	
ผลสัมฤทธิ์ : ผู้สูงอายุมีสุขขึ้น เพิ่มโอกาสในการประกอบอาชีพ											
- ตัวชี้วัดเชิงคุณภาพ ประสิทธิภาพการผลิตของปัจจัยด้านแรงงานเพิ่มขึ้นไม่ต่ำกว่า	ร้อยละ	35								35	
- ตัวชี้วัดเชิงปริมาณ จำนวนผู้สูงอายุได้รับการพัฒนาฝีมือแรงงานได้มากกว่าเป้าหมาย	คน	8,200		2,040		2,400		1,880		1,880	
ผลสัมฤทธิ์ : ปัญหาความแออัดได้รับการแก้ไขจนไม่ส่งผลกระทบต่อการทำงาน											
- ตัวชี้วัดเชิงคุณภาพ ประสิทธิภาพการผลิตของปัจจัยด้านแรงงานเพิ่มขึ้นไม่ต่ำกว่า	ร้อยละ	35								35	
- ตัวชี้วัดเชิงปริมาณ จำนวนผู้เข้ารับการพัฒนาฝีมือแรงงานได้มากกว่าเป้าหมาย	คน	1,800		450		530		440		410	
ผลสัมฤทธิ์ : แรงงานมีศักยภาพ และมีทักษะฝีมือเพิ่มขึ้น											
- ตัวชี้วัดเชิงคุณภาพ ประสิทธิภาพการผลิตของปัจจัยด้านแรงงานเพิ่มขึ้นไม่ต่ำกว่า	ร้อยละ	35								35	
- ตัวชี้วัดภาพรวม จำนวนแรงงานได้รับการพัฒนาฝีมือแรงงานได้มากกว่าเป้าหมาย	คน	4,071,660		1,017,790		1,180,590		936,900		936,380	
- ตัวชี้วัดเชิงปริมาณ จำนวนแรงงานที่ได้รับการพัฒนาฝีมือแรงงานได้มากกว่าเป้าหมาย	คน	50								50	



ยุทธศาสตร์ชาติ - แผนแม่บทภายใต้ยุทธศาสตร์ชาติ - แผนย่อยของแผนแม่บท ยุทธศาสตร์จังหวัด - แผนงาน - เป้าประสงค์เชิงยุทธศาสตร์ เป้าหมายการให้บริการกระทรวง - เป้าหมายการให้บริการหน่วยงาน ผลสัมฤทธิ์ : แรงงานในประทศไทยทางด้านเทคโนโลยีเพิ่มขึ้น ตัวชี้วัดเชิงปริมาณ จำนวนแรงงานได้รับการฝึกอบรมไม่ต่ำกว่าเป้าหมาย ตัวชี้วัดเชิงคุณภาพ สัดส่วนกำลังแรงงานด้านเทคโนโลยีไม่น้อยกว่า	ปีงบประมาณ ๒๕๖๓		ปีงบประมาณ ๒๕๖๔		ปีงบประมาณ ๒๕๖๕		ปีงบประมาณ ๒๕๖๖		ปีงบประมาณ ๒๕๖๗		ปีงบประมาณ ๒๕๖๘	
	แผน (ขั้น พ.ร.บ.)	MR	แผน (ขั้น พ.ร.บ.)	MR	แผน (ขั้น พ.ร.บ.)	MR	แผน (ขั้น พ.ร.บ.)	MR	แผน (ขั้น พ.ร.บ.)	MR	แผน (ขั้น พ.ร.บ.)	MR
	6,360		1,600		1,840		1,460		1,460		1,460	
	1						1					
ยุทธศาสตร์ชาติ : ยุทธศาสตร์ชาติด้านการสร้างความสามารถในการแข่งขัน	130.9186		47.1695		18.2897		39.2752		26.1842			
แผนแม่บทภายใต้ยุทธศาสตร์ชาติ : อุตสาหกรรมและบริการแห่งอนาคต	28.3477		10.2444		3.9294		8.5042		5.6697			
เป้าหมายแผนแม่บทภายใต้ยุทธศาสตร์ชาติ : ผลสัมฤทธิ์ของภาคอุตสาหกรรมและบริการเพิ่มขึ้น	28.3477		10.2444		3.9294		8.5042		5.6697			
ตัวชี้วัดเชิงปริมาณ อัตราการขยายตัวของผลิตภัณฑ์มวลรวมภาคอุตสาหกรรม												
ภาคอุตสาหกรรมขยายตัวเฉลี่ยร้อยละ 2.2 ภายในปี 2565												
ตัวชี้วัดเชิงปริมาณ อัตราการขยายตัวของผลิตภัณฑ์มวลรวมภาคบริการ												
ขยายตัวเฉลี่ยร้อยละ 2.7 ภายในปี 2565												
แผนย่อยของแผนแม่บทภายใต้ยุทธศาสตร์ชาติ : ระบบนิเวศอุตสาหกรรมและบริการแห่งอนาคต	28.3477		10.2444		3.9294		8.5042		5.6697			
เป้าหมายแผนย่อยของแผนแม่บทภายใต้ยุทธศาสตร์ชาติ : แรงงานไทยมีประสิทธิภาพเพิ่มขึ้น	28.3477		10.2444		3.9294		8.5042		5.6697			
ตัวชี้วัดเชิงปริมาณ อันดั้บความสามารถด้านประสิทธิภาพแรงงาน												
อันดับที่ 60 ภายในปี 2565												
ยุทธศาสตร์จังหวัด : ยุทธศาสตร์ด้านการสร้างความสามารถในการแข่งขัน	28.3477		10.2444		3.9294		8.5042		5.6697			
แผนงาน : แผนงานบูรณาการพัฒนาอุตสาหกรรมและบริการแห่งอนาคต	28.3477		10.2444		3.9294		8.5042		5.6697			
เป้าหมาย : แนวทางยุทธศาสตร์พัฒนาระบบนิเวศอุตสาหกรรมและบริการแห่งอนาคต	28.3477		10.2444		3.9294		8.5042		5.6697			
เป้าหมายการให้บริการกระทรวง : แรงงานมีความพร้อม มีศักยภาพ ได้รับความคุ้มครองเพื่อรองรับการพัฒนาเศรษฐกิจทุกภาคส่วน	28.3477		10.2444		3.9294		8.5042		5.6697			
ตัวชี้วัดเชิงปริมาณ จำนวนแรงงานต่างชาติได้รับอนุญาตทำงานในเขตเศรษฐกิจพิเศษ	120,000								120,000			
ตัวชี้วัดเชิงคุณภาพ ประสิทธิภาพการผลิตของปัจจัยด้านแรงงานเพิ่มขึ้น	35								35			
เฉลี่ยไม่น้อยกว่า												
เป้าหมายการให้บริการหน่วยงาน : แรงงานมีศักยภาพรองรับอุตสาหกรรมเป้าหมาย	28.3477		10.2444		3.9294		8.5042		5.6697			
ตัวชี้วัดเชิงปริมาณ จำนวนแรงงานได้รับการพัฒนาฝีมือแรงงานได้	8,200		2,200		2,280		1,920		1,800			
ไม่ต่ำกว่าเป้าหมาย												
ตัวชี้วัดเชิงคุณภาพ ประสิทธิภาพการผลิตของปัจจัยด้านแรงงานเพิ่มขึ้น	35								35			
ไม่น้อยกว่า												




ยุทธศาสตร์ชาติ - แผนแม่บทภายใต้ยุทธศาสตร์ชาติ - แผนย่อยของแผนแม่บทฯ ยุทธศาสตร์จัดสรร - แผนงาน - เป้าประสงค์เชิงยุทธศาสตร์ เป้าหมายการให้บริการกระทรวง - เป้าหมายการให้บริการหน่วยงาน ผลผลิต/โครงการ - กิจกรรม	โครงการต้น			โครงการ 1 (ต.ค. ร.ค.)			โครงการ 2 (ม.ค. - มิ.ย.)			โครงการ 3 (เม.ย. - มิ.ย.)			โครงการ 4 (ก.ค. - ก.ย.)		
	แผน (ชั้น พ.ร.บ.)	แผน (ชั้น บริหาร)	MR	แผน (ชั้น พ.ร.บ.)	แผน (ชั้น บริหาร)	MR	แผน (ชั้น พ.ร.บ.)	แผน (ชั้น บริหาร)	MR	แผน (ชั้น พ.ร.บ.)	แผน (ชั้น บริหาร)	MR	แผน (ชั้น พ.ร.บ.)	แผน (ชั้น บริหาร)	MR
หน่วยนับ	28.3477	-	-	10.2444	-	-	3.9294	-	-	8.5042	-	-	5.6697	-	-
โครงการที่ 1 : โครงการยกระดับขีดความสามารถและพัฒนากำลังคนเพื่อสร้างความสามารถในการแข่งขันภาคอุตสาหกรรม															
1.แผนการปฏิบัติงาน															
1.1 ตัวชี้วัดเชิงปริมาณ															
จำนวนแรงงานที่ได้รับการพัฒนาฝีมือแรงงานต่ำกว่าเป้าหมาย	คน	8,200		2,200			2,280			1,920			1,800		
เชิงคุณภาพ															
ประสิทธิภาพการผลิตของปัจจัยด้านแรงงานเพิ่มขึ้นไม่น้อยกว่าร้อยละ	ร้อยละ	35											35		
1.2.กิจกรรมหลัก															
กิจกรรมที่ 1 ทดสอบช่างเชื่อมมาตรฐานสากล															
- ตัวชี้วัดเชิงปริมาณ ทดสอบฝีมือแรงงานช่างเชื่อมมาตรฐานสากลได้ตามเป้าหมาย	คน	800		280			200			220			100		
กิจกรรมที่ 2 พัฒนาศักยภาพช่างเชื่อมไทยสู่ระดับโลก															
- ตัวชี้วัดเชิงปริมาณ พัฒนาศักยภาพช่างเชื่อมไทยสู่ระดับโลกสากลได้ตามเป้าหมาย	คน	900		300			200			200			200		
กิจกรรมที่ 3 ศูนย์ฝึกอบรมความเป็นเลิศด้านเทคโนโลยีขั้นสูง															
- ตัวชี้วัดเชิงปริมาณ จำนวนผู้เข้ารับการฝึกอบรมได้ต่ำกว่าเป้าหมาย	คน	6,500		1,620			1,880			1,500			1,500		
2.แผนการใช้จ่ายงบประมาณ (2.1+2.2+2.3)															
2.1 งบประมาณ :															
1 : ทดสอบช่างเชื่อมมาตรฐานสากล															
- รายละเอียดประจำ		28.3477	-	10.2444	-	-	3.9294	-	-	8.5042	-	-	5.6697	-	-
2 : พัฒนาศักยภาพช่างเชื่อมไทยสู่ระดับโลก		28.3477	-	10.2444	-	-	3.9294	-	-	8.5042	-	-	5.6697	-	-
- รายละเอียดประจำ		2.4566	-	0.8844	-	-	0.3439	-	-	0.7969	-	-	0.4914	-	-
3 : ศูนย์ฝึกอบรมความเป็นเลิศด้านเทคโนโลยีขั้นสูง		2.4566	-	0.8844	-	-	0.3439	-	-	0.7969	-	-	0.4914	-	-
- รายละเอียดประจำ		6.3911	-	2.3400	-	-	0.8555	-	-	1.9173	-	-	1.2783	-	-
รวม		6.3911	-	2.3400	-	-	0.8555	-	-	1.9173	-	-	1.2783	-	-
3 : ศูนย์ฝึกอบรมความเป็นเลิศด้านเทคโนโลยีขั้นสูง		19.5000	-	7.0200	-	-	2.7300	-	-	5.8500	-	-	3.9000	-	-
- รายละเอียดประจำ		19.5000	-	7.0200	-	-	2.7300	-	-	5.8500	-	-	3.9000	-	-
รวม		11.6400	-	4.1904	-	-	1.6296	-	-	3.4920	-	-	2.3280	-	-
รวม		11.6400	-	4.1904	-	-	1.6296	-	-	3.4920	-	-	2.3280	-	-
แผนแม่บทภายใต้ยุทธศาสตร์ชาติ : การท่องเที่ยว															
เป้าหมายแผนแม่บทภายใต้ยุทธศาสตร์ชาติ : ความสามารถทางการแข่งขันด้านการท่องเที่ยวของประเทศไทย															
ตัวชี้วัดเชิงปริมาณ อันดับความสามารถทางการแข่งขันด้านการท่องเที่ยวของประเทศไทย โดย Travel & Tourism Competitiveness Index (TTCI) อยู่ในอันดับ 1 ใน 30 ภายในปี 2565															




หน่วยงาน	- สหพันธ์ -				ไตรมาส 1 (ต.ค.-ธ.ค.)				ไตรมาส 2 (ม.ค.-มิ.ย.)				ไตรมาส 3 (ม.ค.-มิ.ย.)				ไตรมาส 4 (ก.ค.-ก.ย.)			
	แผน (ชั้น พ.ร.บ.)	MR	แผน (ชั้น บริการ)	MR	แผน (ชั้น พ.ร.บ.)	MR	แผน (ชั้น บริการ)	MR	แผน (ชั้น พ.ร.บ.)	MR	แผน (ชั้น บริการ)	MR	แผน (ชั้น พ.ร.บ.)	MR	แผน (ชั้น บริการ)	MR	แผน (ชั้น พ.ร.บ.)	MR	แผน (ชั้น บริการ)	MR
ยุทธศาสตร์ชาติ - แผนแม่บทภายใต้ยุทธศาสตร์ชาติ - แผนย่อยของแผนแม่บทยุทธศาสตร์จัดสรร - แผนงาน - เป้าประสงค์เชิงยุทธศาสตร์	11.6400	-	-	-	4.1904	-	-	-	1.6296	-	-	-	3.4920	-	-	-	2.3280	-	-	-
เป้าหมายการให้บริการระหว่าง - เป้าหมายการให้บริการของงานผลิตภัณฑ์โครงการ - กิจกรรม	11.6400	-	-	-	4.1904	-	-	-	1.6296	-	-	-	3.4920	-	-	-	2.3280	-	-	-
แผนย่อยของแผนแม่บทภายใต้ยุทธศาสตร์ชาติ : การพัฒนาระบบนิเวศการท่องเที่ยว	11.6400	-	-	-	4.1904	-	-	-	1.6296	-	-	-	3.4920	-	-	-	2.3280	-	-	-
เป้าหมายของแผนแม่บทภายใต้ยุทธศาสตร์ชาติ :นักท่องเที่ยวมีความปลอดภัยในชีวิตและทรัพย์สินมากขึ้น	11.6400	-	-	-	4.1904	-	-	-	1.6296	-	-	-	3.4920	-	-	-	2.3280	-	-	-
- ตัวชี้วัดเชิงปริมาณ : อันดับความสามารถในการแข่งขันด้านความปลอดภัยของนักท่องเที่ยว โดย Travel & Tourism Competitiveness Index (TTCI) อยู่ในอันดับ 1 ใน 70 ภายในปี 2565	11.6400	-	-	-	4.1904	-	-	-	1.6296	-	-	-	3.4920	-	-	-	2.3280	-	-	-
ยุทธศาสตร์จัดสรร : ยุทธศาสตร์ด้านการสร้างความสามารถในการแข่งขัน	11.6400	-	-	-	4.1904	-	-	-	1.6296	-	-	-	3.4920	-	-	-	2.3280	-	-	-
แผนงาน : แผนงานบูรณาการสร้างรายได้จากการท่องเที่ยว	11.6400	-	-	-	4.1904	-	-	-	1.6296	-	-	-	3.4920	-	-	-	2.3280	-	-	-
เป้าหมาย : แนวทางยุทธศาสตร์ระบบนิเวศการท่องเที่ยว	11.6400	-	-	-	4.1904	-	-	-	1.6296	-	-	-	3.4920	-	-	-	2.3280	-	-	-
เป้าหมายการให้บริการระหว่าง : แรงงานมีความพร้อม มีศักยภาพ ได้รับความคุ้มครองเพื่อรองรับการพัฒนาเศรษฐกิจทุกภาคส่วน	11.6400	-	-	-	4.1904	-	-	-	1.6296	-	-	-	3.4920	-	-	-	2.3280	-	-	-
- ตัวชี้วัดเชิงปริมาณ : จำนวนแรงงานต่างชาติได้รับอนุญาตทำงานในเขตเศรษฐกิจพิเศษ	120.000	-	-	-	120.000	-	-	-	120.000	-	-	-	120.000	-	-	-	120.000	-	-	-
- ตัวชี้วัดเชิงคุณภาพ : ประสิทธิภาพการผลิตของปัจจัยด้านแรงงานเพิ่มขึ้น	35	-	-	-	35	-	-	-	35	-	-	-	35	-	-	-	35	-	-	-
เป้าหมายการให้บริการหน่วยงาน : แรงงานมีศักยภาพรองรับการพัฒนาด้านท่องเที่ยวที่หลากหลาย	11.6400	-	-	-	4.1904	-	-	-	1.6296	-	-	-	3.4920	-	-	-	2.3280	-	-	-
- ตัวชี้วัดเชิงปริมาณ : จำนวนแรงงานได้รับการพัฒนาฝีมือแรงงานได้ไม่ต่ำกว่าเป้าหมาย	4.000	-	-	-	4.000	-	-	-	1.160	-	-	-	920	-	-	-	920	-	-	-
- ตัวชี้วัดเชิงคุณภาพ : ประสิทธิภาพการผลิตของปัจจัยด้านแรงงานเพิ่มขึ้น	35	-	-	-	35	-	-	-	35	-	-	-	35	-	-	-	35	-	-	-
โครงการที่ 1 : โครงการพัฒนาทักษะแรงงานด้านการท่องเที่ยวและบริการ	11.6400	-	-	-	4.1904	-	-	-	1.6296	-	-	-	3.4920	-	-	-	2.3280	-	-	-
1.แผนการปฏิบัติงาน																				
1.1 ตัวชี้วัด																				
เชิงปริมาณ																				
- จำนวนแรงงานได้รับการพัฒนาฝีมือแรงงานได้ไม่ต่ำกว่าเป้าหมาย	4.000	-	-	-	4.000	-	-	-	1.160	-	-	-	920	-	-	-	920	-	-	-
เชิงคุณภาพ																				
- ประสิทธิภาพการผลิตของปัจจัยด้านแรงงานเพิ่มขึ้นไม่น้อยกว่า	35	-	-	-	35	-	-	-	35	-	-	-	35	-	-	-	35	-	-	-
1.2.กิจกรรมหลัก																				
กิจกรรมที่ 1 พัฒนาศักยภาพแรงงานด้านท่องเที่ยวและบริการ																				
- ตัวชี้วัดเชิงปริมาณ : จำนวนผู้เข้ารับการฝึกอบรมฝีมือได้ไม่ต่ำกว่าเป้าหมาย	4.000	-	-	-	4.000	-	-	-	1.160	-	-	-	920	-	-	-	920	-	-	-




ข้อมูลโครงการ	งบทั้งสิ้น		ไตรมาส 1 (ต.ค. - ธ.ค.)				ไตรมาส 2 (ม.ค. - มิ.ย.)				ไตรมาส 3 (ก.ค. - ก.ย.)			
	แผน (ต้น พ.ร.บ.)	HR	แผน (ต้น พ.ร.บ.)	HR	แผน (ต้น พ.ร.บ.)	HR	แผน (ต้น พ.ร.บ.)	HR	แผน (ต้น พ.ร.บ.)	HR	แผน (ต้น พ.ร.บ.)	HR	แผน (ต้น พ.ร.บ.)	HR
<p>ยุทธศาสตร์ชาติ - แผนแม่บทภายใต้ยุทธศาสตร์ชาติ - แผนย่อยของแผนแม่บทฯ</p> <p>ยุทธศาสตร์ดิจิทัล - แผนงาน - เป้าประสงค์เชิงยุทธศาสตร์</p> <p>เป้าหมายการให้บริการกระทรวง - เป้าหมายการให้บริการหน่วยงาน</p> <p>มูลนิธิ/โครงการ - กิจกรรม</p>	11.6400	-	4.1904	-	1.6296	-	4.1904	-	1.6296	-	3.4920	-	2.3280	-
<p>2. แผนการใช้รายประมาณ (2.1+2.2+2.3)</p> <p>2.1 งบประมาณ :</p> <p>1 : พัฒนาระบบงานด้านอำนวยการและบริการ</p> <p>รายจ่ายประจำ</p>	11.6400	-	4.1904	-	1.6296	-	4.1904	-	1.6296	-	3.4920	-	2.3280	-
<p>แผนแม่บทภายใต้ยุทธศาสตร์ชาติ : โครงสร้างพื้นฐาน ระบบโลจิสติกส์ และดิจิทัล</p> <p>เป้าหมายแผนแม่บทภายใต้ยุทธศาสตร์ชาติ : ความสามารถในการแข่งขันด้านโครงสร้างพื้นฐาน</p> <p>โครงสร้างพื้นฐานของประเทศไทย</p> <p>ตัวชี้วัดเชิงปริมาณ อันดับความสามารถในการแข่งขันด้านโครงสร้างพื้นฐาน</p> <p>อยู่ในอันดับที่ 45 ภายใต้นปี 2565</p>	14.2560	-	5.1321	-	1.9959	-	5.1321	-	1.9959	-	4.2768	-	2.8512	-
<p>เป้าหมายแผนแม่บทภายใต้ยุทธศาสตร์ชาติ : โครงสร้างพื้นฐาน ระบบโลจิสติกส์ และดิจิทัล</p> <p>ยุทธศาสตร์ดิจิทัล : ยุทธศาสตร์ชาติ : โครงสร้างพื้นฐานด้านคมนาคมและระบบโลจิสติกส์</p> <p>เป้าหมายแผนย่อยของแผนแม่บทภายใต้ยุทธศาสตร์ชาติ : ต้นทุนโลจิสติกส์ของประเทศไทยต่อผลิตภัณฑ์มวลรวมในประเทศ</p> <p>ประเทศไทยต่อผลิตภัณฑ์มวลรวมในประเทศลดลง</p> <p>ตัวชี้วัดเชิงปริมาณ : ต้นทุนโลจิสติกส์ของประเทศไทยต่อผลิตภัณฑ์มวลรวมในประเทศ เหลือน้อยกว่า ร้อยละ 12 ภายใต้นปี 2565</p>	14.2560	-	5.1321	-	1.9959	-	5.1321	-	1.9959	-	4.2768	-	2.8512	-
<p>ยุทธศาสตร์ดิจิทัล : ยุทธศาสตร์ด้านการสร้างความสามารถในการแข่งขัน</p> <p>แผนงาน : แผนงานบูรณาการพัฒนาด้านคมนาคมและระบบโลจิสติกส์</p> <p>เป้าหมาย : แผนงานบูรณาการพัฒนาด้านคมนาคมและระบบโลจิสติกส์</p> <p>เป้าหมายการให้บริการกระทรวง : งบประมาณพร้อม มีศักยภาพ ได้รับความคุ้มครองบริการพัฒนาเศรษฐกิจภาคส่วน</p>	14.2560	-	5.1321	-	1.9959	-	5.1321	-	1.9959	-	4.2768	-	2.8512	-
<p>ตัวชี้วัดเชิงปริมาณ จำนวนแรงงานต่างด้าวได้รับอนุญาตทำงานในเขตเศรษฐกิจพิเศษ</p> <p>ตัวชี้วัดเชิงคุณภาพ ประสิทธิภาพการส่งออกปัจจัยด้านแรงงานเพิ่มขึ้น</p> <p>เฉลี่ยไม่น้อยกว่า</p>	120,000	-	5.1321	-	1.9959	-	5.1321	-	1.9959	-	4.2768	-	2.8512	-
<p>เป้าหมายการให้บริการหน่วยงาน : แรงงาน บุคลากร และผู้บริการศึกษา ระดับปริญญาตรี มีศักยภาพรองรับอุตสาหกรรมด้านการขนส่งและโลจิสติกส์</p>	14.2560	-	5.1321	-	1.9959	-	5.1321	-	1.9959	-	4.2768	-	2.8512	-
<p>ตัวชี้วัดเชิงปริมาณ จำนวนแรงงานที่ได้รับการพัฒนาฝีมือแรงงานได้</p> <p>ไม่ต่ำกว่าเป้าหมาย</p> <p>ตัวชี้วัดเชิงคุณภาพ ประสิทธิภาพการส่งออกปัจจัยด้านแรงงานเพิ่มขึ้น</p> <p>ไม่น้อยกว่า</p>	3,300	-	800	-	960	-	800	-	960	-	760	-	780	-
<p>โครงการที่ 1 : โครงการพัฒนาบุคลากรด้านโลจิสติกส์รองรับกิจกรรมส่งเสริมการค้าระหว่างประเทศ</p>	5.2560	-	1.8921	-	0.7959	-	1.8921	-	0.7959	-	1.5768	-	1.0512	-



ยุทธศาสตร์ชาติ - แผนแม่บทภายใต้ยุทธศาสตร์ชาติ - แผนย่อยของแผนแม่บท ยุทธศาสตร์ชาติ - แผนงาน - เป้าประสงค์เชิงยุทธศาสตร์ เป้าหมายการให้บริการทรง - เป้าหมายการให้บริการหน่วยงาน ผลผลิต/โครงการ - กิจกรรม	ขั้นพื้นฐาน			ไตรมาส 1 (ค.ค. - ธ.ค.)			ไตรมาส 2 (ม.ค. - มิ.ย.)			ไตรมาส 3 (ม.ย. - ส.ค.)			ไตรมาส 4 (ก.ค. - ก.ย.)		
	แผน (ขั้น พ.ร.บ.)	แผน (ขั้น บริหาร)	ผล ผลิต	แผน (ขั้น พ.ร.บ.)	แผน (ขั้น บริหาร)	ผล ผลิต	แผน (ขั้น พ.ร.บ.)	แผน (ขั้น บริหาร)	ผล ผลิต	แผน (ขั้น พ.ร.บ.)	แผน (ขั้น บริหาร)	ผล ผลิต	แผน (ขั้น พ.ร.บ.)	แผน (ขั้น บริหาร)	ผล ผลิต
1.แผนการปฏิบัติงาน															
1.1 ตัวชี้วัด															
เชิงปริมาณ															
- จำนวนแรงงานที่ได้รับการพัฒนาฝีมือแรงงานได้มากกว่าเป้าหมาย	300			60			80					80			
เชิงคุณภาพ															
- ประสิทธิภาพการผลิตของปัจจัยด้านแรงงานเพิ่มขึ้นน้อยกว่าร้อยละ	35														
1.2.กิจกรรมหลัก															
กิจกรรมที่ 1 พัฒนาบุคลากรด้านโลจิสติกส์รองรับธุรกิจขนส่งและอาคารท่าอากาศยาน															
- ตัวชี้วัดเชิงปริมาณ จำนวนผู้เข้ารับการฝึกอบรมได้มากกว่า	300			60			80					80			
2.แผนการใช้จ่ายงบประมาณ (2.1+2.2+2.3)															
2.1 งบประมาณ :	5,2560	-	-	1,8921	-	-	0,7359	-	-	-	-	1,5768	-	-	-
1 : พัฒนาบุคลากรด้านโลจิสติกส์รองรับธุรกิจขนส่งและอาคารท่าอากาศยาน	5,2560	-	-	1,8921	-	-	0,7359	-	-	-	-	1,5768	-	-	-
การชำระค่าจ้าง	5,2560	-	-	1,8921	-	-	0,7359	-	-	-	-	1,5768	-	-	-
โครงการที่ 2 : โครงการพัฒนาบุคลากรรองรับอุตสาหกรรมโลจิสติกส์	9,0000	-	-	3,2400	-	-	1,2600	-	-	-	-	2,7000	-	-	-
1.แผนการปฏิบัติงาน															
1.1 ตัวชี้วัด															
เชิงปริมาณ															
- จำนวนแรงงานที่ได้รับการพัฒนาฝีมือแรงงานได้มากกว่าเป้าหมาย	3,000			740			880					680			700
เชิงคุณภาพ															
- ประสิทธิภาพการผลิตของปัจจัยด้านแรงงานเพิ่มขึ้นน้อยกว่าร้อยละ	35														35
1.2.กิจกรรมหลัก															
กิจกรรมที่ 1 พัฒนาบุคลากรรองรับอุตสาหกรรมโลจิสติกส์															
- ตัวชี้วัดเชิงปริมาณ พัฒนาบุคลากรรองรับอุตสาหกรรมโลจิสติกส์ได้ตามเป้าหมาย	3,000			740			880					680			700
2.แผนการใช้จ่ายงบประมาณ (2.1+2.2+2.3)															
2.1 งบประมาณ :	9,0000	-	-	3,2400	-	-	1,2600	-	-	-	-	2,7000	-	-	-
1 : พัฒนาบุคลากรรองรับอุตสาหกรรมโลจิสติกส์	9,0000	-	-	3,2400	-	-	1,2600	-	-	-	-	2,7000	-	-	-
การชำระค่าจ้าง	9,0000	-	-	3,2400	-	-	1,2600	-	-	-	-	2,7000	-	-	-
แผนแม่บทภายใต้ยุทธศาสตร์ชาติ : ผู้ประกอบการและวิสาหกิจ ขนาดกลางและ															
ขนาดย่อมยุคใหม่	30,9385	-	-	11,1377	-	-	4,3315	-	-	-	-	9,2814	-	-	-
เป้าหมายแผนแม่บทภายใต้ยุทธศาสตร์ชาติ : ผู้ประกอบการในทุกระดับเป็น															
ผู้ประกอบการยุคใหม่ที่มีบทบาทต่อระบบเศรษฐกิจเงินมากขึ้น	30,9385	-	-	11,1377	-	-	4,3315	-	-	-	-	9,2814	-	-	-



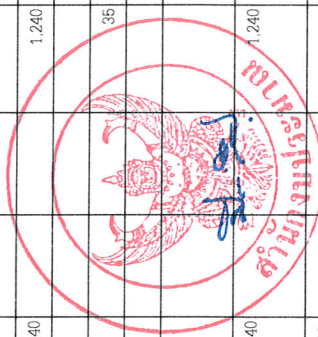
ยุทธศาสตร์ชาติ - แผนแม่บทภายใต้ยุทธศาสตร์ชาติ - แผนย่อยของแผนแม่บทยุทธศาสตร์ชาติ - แผนงาน - เป้าประสงค์เชิงยุทธศาสตร์	- สภ. พิจิตร			ไตรมาส 1 (ค.ค. - ธ.ค.)			ไตรมาส 2 (ม.ค. - มิ.ย.)			ไตรมาส 3 (ก.ค. - ก.ย.)		
	แผน (ช.น. พ.ร.บ.)	แผน (ช.น. บริษัท)	งบ	แผน (ช.น. พ.ร.บ.)	แผน (ช.น. บริษัท)	งบ	แผน (ช.น. พ.ร.บ.)	แผน (ช.น. บริษัท)	งบ	แผน (ช.น. พ.ร.บ.)	แผน (ช.น. บริษัท)	งบ
<p>เป้าหมายความหมายให้บริการหน่วยงาน</p> <p>วัตถุประสงค์ปริมาณ สัดส่วนผลิตภัณฑ์มวลรวมของวิสาหกิจขนาดกลางและขนาดย่อมผลิตภัณฑ์มวลรวมในประเทศ เท่ากับร้อยละ 45 ภายในปี 2565</p> <p>แผนย่อยของแผนแม่บทภายใต้ยุทธศาสตร์ชาติ : การสร้างความเข้มแข็งผู้ประกอบการอัจฉริยะ</p> <p>เป้าหมายของแผนแม่บทภายใต้ยุทธศาสตร์ชาติ : การขยายตัวของวิสาหกิจเริ่มต้นใหม่ประเทศไทยเพิ่มขึ้น</p> <p>ตัวชี้วัดเชิงปริมาณ อัตราการขยายตัวจำนวนการก่อตั้งวิสาหกิจเริ่มต้นขยายตัว เฉลี่ยร้อยละ 10 ภายในปี 2565</p>	30.9385	-	-	11.1377	-	-	4.3315	-	-	9.2814	-	6.1879
<p>ยุทธศาสตร์ที่ 1 : โครงการเพิ่มประสิทธิภาพการผลิต</p> <p>แผนงาน : แผนงานบูรณาการพัฒนาระบบการผลิตและวิสาหกิจขนาดกลางและขนาดย่อมสู่สากล</p> <p>เป้าหมาย : แนวทางขยายการผลิตและเพิ่มขีดความสามารถการแข่งขัน</p> <p>เป้าหมายการให้บริการทรง : แรงงานมีความพร้อม มีศักยภาพ ได้รับความคุ้มครองเพื่อรองรับการพัฒนาเศรษฐกิจภาคส่วน</p> <p>ตัวชี้วัดเชิงปริมาณ : จำนวนแรงงานต่างชาติได้รับอนุญาตทำงานในเขตเศรษฐกิจพิเศษ</p> <p>ตัวชี้วัดเชิงคุณภาพ ประสิทธิภาพการผลิตของปัจจัยด้านแรงงานเพิ่มขึ้นเฉลี่ยไม่น้อยกว่า</p>	120,000	-	-	11.1377	-	-	4.3315	-	-	9.2814	-	6.1879
<p>ตัวชี้วัดเชิงปริมาณ : จำนวนแรงงานต่างชาติได้รับอนุญาตทำงานในเขตเศรษฐกิจพิเศษ</p> <p>ตัวชี้วัดเชิงคุณภาพ ประสิทธิภาพการผลิตของปัจจัยด้านแรงงานเพิ่มขึ้นเฉลี่ยไม่น้อยกว่า</p>	35	-	-	11.1377	-	-	4.3315	-	-	9.2814	-	6.1879
<p>เป้าหมายการให้บริการหน่วยงาน : ผู้ประกอบการมีศักยภาพ และมีประสิทธิภาพแรงงานเพิ่มขึ้น</p> <p>ตัวชี้วัดเชิงปริมาณ จำนวนแรงงานได้รับการพัฒนาฝีมือแรงงานได้ไม่ต่ำกว่าเป้าหมาย</p> <p>ตัวชี้วัดเชิงคุณภาพ ค่าเฉลี่ยของการเพิ่มผลิตภาพแรงงานและลดการสูญเสียในวงจรการผลิตหรือบริการไม่น้อยกว่า</p> <p>ตัวชี้วัดเชิงคุณภาพ ประสิทธิภาพการผลิตของปัจจัยด้านแรงงานเพิ่มขึ้นไม่น้อยกว่า</p>	30.9385	-	-	11.1377	-	-	4.3315	-	-	9.2814	-	6.1879
<p>โครงการที่ 1 : โครงการเพิ่มประสิทธิภาพการผลิต</p> <p>1.แผนการปฏิบัติงาน</p> <p>1.1 ตัวชี้วัด</p> <p>เชิงปริมาณ</p> <p>จำนวนแรงงานได้รับการพัฒนาฝีมือแรงงานไม่ต่ำกว่าเป้าหมาย</p> <p>เชิงคุณภาพ</p> <p>ค่าเฉลี่ยของการเพิ่มผลิตภาพแรงงานและลดการสูญเสียในวงจรการผลิตหรือบริการ ไม่น้อยกว่า</p>	10,650	-	-	2,680	-	-	3,090	-	-	2,440	-	2,440
<p>ตัวชี้วัดเชิงปริมาณ : จำนวนแรงงานที่ได้รับการพัฒนาฝีมือแรงงานได้ไม่ต่ำกว่าเป้าหมาย</p> <p>ตัวชี้วัดเชิงคุณภาพ ค่าเฉลี่ยของการเพิ่มผลิตภาพแรงงานและลดการสูญเสียในวงจรการผลิตหรือบริการไม่น้อยกว่า</p> <p>ตัวชี้วัดเชิงคุณภาพ ประสิทธิภาพการผลิตของปัจจัยด้านแรงงานเพิ่มขึ้นไม่น้อยกว่า</p>	10	-	-	10	-	-	10	-	-	10	-	10
<p>ตัวชี้วัดเชิงปริมาณ : จำนวนแรงงานที่ได้รับการพัฒนาฝีมือแรงงานได้ไม่ต่ำกว่าเป้าหมาย</p> <p>ตัวชี้วัดเชิงคุณภาพ ค่าเฉลี่ยของการเพิ่มผลิตภาพแรงงานและลดการสูญเสียในวงจรการผลิตหรือบริการ ไม่น้อยกว่า</p>	35	-	-	35	-	-	35	-	-	35	-	35
<p>โครงการที่ 1 : โครงการเพิ่มประสิทธิภาพการผลิต</p> <p>1.แผนการปฏิบัติงาน</p> <p>1.1 ตัวชี้วัด</p> <p>เชิงปริมาณ</p> <p>จำนวนแรงงานได้รับการพัฒนาฝีมือแรงงานไม่ต่ำกว่าเป้าหมาย</p> <p>เชิงคุณภาพ</p> <p>ค่าเฉลี่ยของการเพิ่มผลิตภาพแรงงานและลดการสูญเสียในวงจรการผลิตหรือบริการ ไม่น้อยกว่า</p>	25.2905	-	-	9.1045	-	-	3.5407	-	-	7.5870	-	5.0583
<p>ตัวชี้วัดเชิงปริมาณ : จำนวนแรงงานที่ได้รับการพัฒนาฝีมือแรงงานได้ไม่ต่ำกว่าเป้าหมาย</p> <p>ตัวชี้วัดเชิงคุณภาพ ค่าเฉลี่ยของการเพิ่มผลิตภาพแรงงานและลดการสูญเสียในวงจรการผลิตหรือบริการ ไม่น้อยกว่า</p>	9,750	-	-	2,440	-	-	2,830	-	-	2,240	-	2,240
<p>ตัวชี้วัดเชิงปริมาณ : จำนวนแรงงานที่ได้รับการพัฒนาฝีมือแรงงานได้ไม่ต่ำกว่าเป้าหมาย</p> <p>ตัวชี้วัดเชิงคุณภาพ ค่าเฉลี่ยของการเพิ่มผลิตภาพแรงงานและลดการสูญเสียในวงจรการผลิตหรือบริการ ไม่น้อยกว่า</p>	10	-	-	10	-	-	10	-	-	10	-	10




ยุทธศาสตร์ชาติ - แผนแม่บทภายใต้ยุทธศาสตร์ชาติ - แผนย่อยของแผนแม่บทยุทธศาสตร์ชาติ - แผนงาน - เป้าประสงค์เชิงยุทธศาสตร์ เป้าหมายการให้บริการกระทรวง - เป้าหมายการให้บริการหน่วยงาน ผลผลิต/โครงการ - กิจกรรม	โครงการ 1 (ค.ค. - ร.ค.)			โครงการ 2 (ค.ค. - ร.ค.)			โครงการ 3 (ค.ค. - ร.ค.)			โครงการ 4 (ค.ค. - ร.ค.)		
	แผน (ขั้น พ.ร.บ.)	แผน (ขั้น บริหาร)	MR	แผน (ขั้น พ.ร.บ.)	แผน (ขั้น บริหาร)	MR	แผน (ขั้น พ.ร.บ.)	แผน (ขั้น บริหาร)	MR	แผน (ขั้น พ.ร.บ.)	แผน (ขั้น บริหาร)	MR
หน่วยนับ	35											35
รายละเอียดกิจกรรม/โครงการ - กิจกรรม	35											
1.2.กิจกรรมหลัก												
กิจกรรมที่ 1 เพิ่มผลิตภาพแรงงาน SME 4.0												
- ตัวชี้วัดเชิงปริมาณ : พัฒนาผู้ประกอบการ	135											135
- ตัวชี้วัดเชิงปริมาณ : พัฒนากิจการ SME ในตัว	9,750			2,440			2,830			2,240		2,240
2.แผนการใช้จ่ายงบประมาณ (2.1+2.2+2.3)												
2.1 งบประมาณ :	25,2905			9,1045			3,5407			7,5870		5,0583
1 : เพิ่มผลิตภาพแรงงาน SME 4.0	25,2905			9,1045			3,5407			7,5870		5,0583
รายจ่ายประจำ	25,2905			9,1045			3,5407			7,5870		5,0583
โครงการที่ 2 : โครงการพัฒนาวิสาหกิจสู่ความเป็นอาชีพ	5,6480			2,0332			0,7908			1,6944		1,1296
1.แผนการปฏิบัติงาน												
1.1 ตัวชี้วัดเชิงปริมาณ												
- จำนวนผู้ประกอบการที่ได้รับการพัฒนาไม่น้อยกว่าร้อยละ	900			240			260			200		200
เชิงปริมาณ												
1.2.กิจกรรมหลัก												
กิจกรรมที่ 1 พัฒนากิจการเป็นผู้ประกอบการสมัยใหม่												
- ตัวชี้วัดเชิงปริมาณ ยกระดับผู้ประกอบการเป็นผู้ประกอบการ	900			240			260			200		200
กิจการสมัยใหม่และหรือผู้ประกอบการ												
2.แผนการใช้จ่ายงบประมาณ (2.1+2.2+2.3)												
2.1 งบประมาณ :	5,6480			2,0332			0,7908			1,6944		1,1296
1 : พัฒนากิจการเป็นผู้ประกอบการสมัยใหม่	5,6480			2,0332			0,7908			1,6944		1,1296
รายจ่ายประจำ	5,6480			2,0332			0,7908			1,6944		1,1296
แผนแม่บทภายใต้ยุทธศาสตร์ชาติ : ยุทธศาสตร์พิเศษ	45,7364			16,4649			6,4033			13,7208		9,1474
เป้าหมายแผนแม่บทภายใต้ยุทธศาสตร์ชาติ : การเจริญเติบโตของผลิตภัณฑ์มวลรวมของพื้นที่เขตเศรษฐกิจพิเศษชายแดน	45,7364			16,4649			6,4033			13,7208		9,1474
- ตัวชี้วัดเชิงปริมาณ อัตราการขยายตัวของผลิตภัณฑ์มวลรวมของพื้นที่เขตเศรษฐกิจพิเศษชายแดนอย่างน้อย เฉลี่ยร้อยละ 5 ภายในปี 2565												
แผนย่อยของแผนแม่บทภายใต้ยุทธศาสตร์ชาติ : การพัฒนาเขตเศรษฐกิจพิเศษภาคตะวันออก	14,7364			5,3049			2,0633			4,4208		2,9474
เป้าหมายแผนย่อยของแผนแม่บทภายใต้ยุทธศาสตร์ชาติ : การขยายตัวของผลิตภัณฑ์มวลรวมของพื้นที่เขตพัฒนาพิเศษภาคตะวันออกเพิ่มขึ้น	14,7364			5,3049			2,0633			4,4208		2,9474




ยุทธศาสตร์ชาติ - แผนแม่บทภายใต้ยุทธศาสตร์ชาติ - แผนย่อยของแผนแม่บท ยุทธศาสตร์จังหวัด - แผนงาน - เป้าประสงค์/ยุทธศาสตร์ เป้าหมายการให้บริการกระทรวง - เป้าหมายการให้บริการหน่วยงาน ผลผลิต/โครงการ - กิจกรรม - ตัวชี้วัดเชิงปริมาณ - อัตราการขยายตัวของผลิตภัณฑ์มวลรวมของพื้นที่ เขต พัฒนาพิเศษภาคตะวันออก ขยายตัวร้อยละ 6.3 ต่อปี ภายในปี 2566	หน่วยงาน		โครงการ 1 (ต.ค.- ธ.ค.)				โครงการ 2 (ม.ค.- มี.ค.)				โครงการ 3 (เม.ย.- มิ.ย.)				โครงการ 4 (ก.ค.- ก.ย.)			
	แผน (ชั้น พ.ร.บ.)	งบ (ชั้น บริหาร)	แผน (ชั้น พ.ร.บ.)	งบ (ชั้น บริหาร)	แผน (ชั้น พ.ร.บ.)	งบ (ชั้น บริหาร)	แผน (ชั้น พ.ร.บ.)	งบ (ชั้น บริหาร)	แผน (ชั้น พ.ร.บ.)	งบ (ชั้น บริหาร)	แผน (ชั้น พ.ร.บ.)	งบ (ชั้น บริหาร)	แผน (ชั้น พ.ร.บ.)	งบ (ชั้น บริหาร)	แผน (ชั้น พ.ร.บ.)	งบ (ชั้น บริหาร)	แผน (ชั้น พ.ร.บ.)	งบ (ชั้น บริหาร)
ยุทธศาสตร์จังหวัด : ยุทธศาสตร์ด้านการสร้างความปลอดภัยในทางน้ำ แผนงาน : แผนงานบูรณาการพัฒนาระบบนิเวศภาคตะวันออก เป้าหมาย : แผนงานบูรณาการพัฒนาระบบนิเวศภาคตะวันออก เป้าหมายการให้บริการกระทรวง : แรงงานมีความพร้อม มีศักยภาพ ได้รับ ความคุ้มครองต่อการบริการพัฒนาเศรษฐกิจภาคส่วน - ตัวชี้วัดเชิงปริมาณ จำนวนแรงงานต่างด้าวได้รับอนุญาตทำงานในเขต เศรษฐกิจพิเศษ - ตัวชี้วัดเชิงคุณภาพ ประสิทธิภาพการผลิตของปัจจัยด้านแรงงานเพิ่มขึ้น เฉลี่ยไม่น้อยกว่า	14.7364	-	14.7364	-	14.7364	-	14.7364	-	14.7364	-	14.7364	-	14.7364	-	14.7364	-	14.7364	-
	120,000	-	120,000	-	120,000	-	120,000	-	120,000	-	120,000	-	120,000	-	120,000	-	120,000	-
เป้าหมายการให้บริการหน่วยงาน : แรงงานมีศักยภาพรองรับความต้องการ ในเขตพัฒนาพิเศษภาคตะวันออก - ตัวชี้วัดเชิงปริมาณ จำนวนแรงงานได้รับการพัฒนาฝีมือแรงงานได้ ไม่ต่ำกว่าเป้าหมาย - ตัวชี้วัดเชิงคุณภาพ ประสิทธิภาพการผลิตของปัจจัยด้านแรงงานเพิ่มขึ้น ไม่น้อยกว่า	14.7364	-	14.7364	-	14.7364	-	14.7364	-	14.7364	-	14.7364	-	14.7364	-	14.7364	-	14.7364	-
	5,440	-	5,440	-	5,440	-	5,440	-	5,440	-	5,440	-	5,440	-	5,440	-	5,440	-
โครงการที่ 1 : โครงการพัฒนาทักษะแรงงานเขตพัฒนาพิเศษภาค ตะวันออก (EEC) 1.แผนการปฏิบัติงาน 1.1 ตัวชี้วัด เชิงปริมาณ - จำนวนแรงงานได้รับการพัฒนาฝีมือแรงงานได้ไม่ต่ำกว่าเป้าหมาย เชิงคุณภาพ - ประสิทธิภาพการผลิตของปัจจัยด้านแรงงานเพิ่มขึ้นไม่น้อยกว่า	14.7364	-	14.7364	-	14.7364	-	14.7364	-	14.7364	-	14.7364	-	14.7364	-	14.7364	-	14.7364	-
	5,3049	-	5,3049	-	5,3049	-	5,3049	-	5,3049	-	5,3049	-	5,3049	-	5,3049	-	5,3049	-
1.2.กิจกรรมหลัก กิจกรรมที่ 1 : พัฒนาศักยภาพกำลังแรงงานเขตพัฒนาพิเศษภาค ตะวันออก (EEC) - ตัวชี้วัดเชิงปริมาณ จำนวนผู้เข้ารับการฝึกอบรมฝีมือ พัฒนาระดับภูมิภาคและพัฒนาศูนย์การเรียนรู้ด้านเทคนิคได้ต่ำกว่า	14.7364	-	14.7364	-	14.7364	-	14.7364	-	14.7364	-	14.7364	-	14.7364	-	14.7364	-	14.7364	-
	5,3049	-	5,3049	-	5,3049	-	5,3049	-	5,3049	-	5,3049	-	5,3049	-	5,3049	-	5,3049	-
2.แผนการใช้จ่ายงบประมาณ (2.1+2.2+2.3) 2.1 งบประมาณ :	14.7364	-	14.7364	-	14.7364	-	14.7364	-	14.7364	-	14.7364	-	14.7364	-	14.7364	-	14.7364	-
	120,000	-	120,000	-	120,000	-	120,000	-	120,000	-	120,000	-	120,000	-	120,000	-	120,000	-



ยุทธศาสตร์ชาติ - แผนแม่บทภายใต้ยุทธศาสตร์ชาติ - แผนย่อยของแผนแม่บทฯ ยุทธศาสตร์จัดสรร - แผนงาน - เป้าประสงค์/เชิงยุทธศาสตร์ เป้าหมายการให้บริการกระทรวง - เป้าหมายการให้บริการหน่วยงาน ผลผลิต/โครงการ - กิจกรรม	- ผลลัพธ์ -			ไตรมาส 1 (ค.ค. - ธ.ค.)			ไตรมาส 2 (ม.ค. - มิ.ย.)			ไตรมาส 3 (เม.ย. - มิ.ย.)			ไตรมาส 4 (ก.ค. - ก.ย.)		
	แผน (ขั้น พ.ร.บ.)	MR	MR	แผน (ขั้น พ.ร.บ.)	MR	MR	แผน (ขั้น พ.ร.บ.)	MR	MR	แผน (ขั้น พ.ร.บ.)	MR	MR	แผน (ขั้น พ.ร.บ.)	MR	MR
1 : พัฒนากิจกรรมที่ส่งเสริมงานเขตพัฒนาพิเศษภาคตะวันออก (EEC) - ระบายจ่ายประจำ	14.7364	-	-	5.3049	-	-	2.0633	-	-	4.4208	-	-	2.9474	-	-
แผนย่อยของแผนแม่บทภายใต้ยุทธศาสตร์ชาติ : การพัฒนาเขตพัฒนาเศรษฐกิจพิเศษชายแดน	14.7364	-	-	5.3049	-	-	2.0633	-	-	4.4208	-	-	2.9474	-	-
เป้าหมายการให้บริการกระทรวง : งบประมาณพัฒนาเขตพัฒนาเศรษฐกิจพิเศษชายแดน	31.0000	-	-	11.1600	-	-	4.3400	-	-	9.3000	-	-	6.2000	-	-
เป้าหมายของแผนแม่บทภายใต้ยุทธศาสตร์ชาติ : การขยายตัวของผลิตภัณฑ์มวลรวมของพื้นที่เขตพัฒนาเศรษฐกิจพิเศษชายแดน	31.0000	-	-	11.1600	-	-	4.3400	-	-	9.3000	-	-	6.2000	-	-
- ตัวชี้วัดเชิงปริมาณ : อัตราการขยายตัวของผลิตภัณฑ์มวลรวมของเขตพัฒนาเศรษฐกิจพิเศษชายแดน ขยายตัวร้อยละ 3.0 ต่อปี ภายในปี 2565															
ยุทธศาสตร์จัดสรร : ยุทธศาสตร์ด้านการสร้างความสามารถในการแข่งขัน	31.0000	-	-	11.1600	-	-	4.3400	-	-	9.3000	-	-	6.2000	-	-
แผนงาน : แผนงานบูรณาการพัฒนาพื้นที่เขตเศรษฐกิจพิเศษ	31.0000	-	-	11.1600	-	-	4.3400	-	-	9.3000	-	-	6.2000	-	-
เป้าหมาย : แนวทางยุทธศาสตร์พัฒนาเขตพัฒนาเศรษฐกิจพิเศษชายแดน	31.0000	-	-	11.1600	-	-	4.3400	-	-	9.3000	-	-	6.2000	-	-
เป้าหมายการให้บริการกระทรวง : งบประมาณพร้อม มีศักยภาพ ได้รับความคุ้มครองเพื่อรองรับการพัฒนาเศรษฐกิจภาคส่วน	31.0000	-	-	11.1600	-	-	4.3400	-	-	9.3000	-	-	6.2000	-	-
- ตัวชี้วัดเชิงปริมาณ : จำนวนแรงงานต่างชาติที่ได้รับอนุญาตทำงานในเขตเศรษฐกิจพิเศษ	120.000												120.000		
- ตัวชี้วัดเชิงคุณภาพ : ประสิทธิภาพการผลิตของปัจจัยด้านแรงงานเพิ่มขึ้นเฉลี่ยไม่น้อยกว่า	35												35		
เป้าหมายการให้บริการหน่วยงาน : งบประมาณศักยภาพรองรับการพัฒนาในเขตเศรษฐกิจพิเศษ	31.0000	-	-	11.1600	-	-	4.3400	-	-	9.3000	-	-	6.2000	-	-
เขตเศรษฐกิจพิเศษ	10.300			2.580			2.980			2.380			2.360		
- ตัวชี้วัดเชิงปริมาณ : จำนวนแรงงานได้รับการพัฒนาฝีมือแรงงานได้ไม่น้อยกว่าเป้าหมาย	35												35		
- ตัวชี้วัดเชิงคุณภาพ : ประสิทธิภาพการผลิตของปัจจัยด้านแรงงานเพิ่มขึ้นไม่น้อยกว่า															
โครงการที่ 1 : โครงการเพิ่มทักษะกำลังแรงงานในพื้นที่เขตพัฒนาเศรษฐกิจพิเศษ	31.0000	-	-	11.1600	-	-	4.3400	-	-	9.3000	-	-	6.2000	-	-
1.แผนการปฏิบัติงาน															
1.1 ตัวชี้วัด															
เชิงปริมาณ															
- จำนวนแรงงานได้รับการพัฒนาฝีมือแรงงานไม่น้อยกว่าเป้าหมาย	10.300			2.580			2.980			2.380			2.360		
เชิงคุณภาพ															
- ประสิทธิภาพการผลิตของปัจจัยด้านแรงงานเพิ่มขึ้นไม่น้อยกว่า	35												35		



ยุทธศาสตร์ชาติ - แผนแม่บทภายใต้ยุทธศาสตร์ชาติ - แผนย่อยของแผนแม่บทฯ ยุทธศาสตร์จัดสรร - แผนงาน - เป้าประสงค์เชิงยุทธศาสตร์ เป้าหมายการให้บริการกระทรวง - เป้าหมายการให้บริการหน่วยงาน ผลผลิต/โครงการ - กิจกรรม	งบทั้งสิ้น				ไตรมาส 1 (ต.ค.- ธ.ค.)				ไตรมาส 2 (ม.ค.- มิ.ย.)				ไตรมาส 3 (ก.ค.- ก.ย.)				ไตรมาส 4 (ต.ค.- ก.ย.)							
	แผน (ชั้น พ.ร.บ.)	แผน (ชั้น บริหาร)	ผล -	แผน (ชั้น พ.ร.บ.)	แผน (ชั้น พ.ร.บ.)	ผล -	แผน (ชั้น บริหาร)	ผล -	แผน (ชั้น พ.ร.บ.)	แผน (ชั้น พ.ร.บ.)	ผล -	แผน (ชั้น บริหาร)	ผล -	แผน (ชั้น พ.ร.บ.)	แผน (ชั้น พ.ร.บ.)	ผล -	แผน (ชั้น บริหาร)	ผล -	แผน (ชั้น พ.ร.บ.)	แผน (ชั้น พ.ร.บ.)	ผล -	แผน (ชั้น บริหาร)	ผล -	
1.2.กิจกรรมหลัก กิจกรรมที่ 1 : เพิ่มทักษะกำลังแรงงานในพื้นที่เขตพัฒนา เศรษฐกิจพิเศษ																								
- ตัวชี้วัดเชิงปริมาณ : จำนวนผู้เข้ารับการฝึกอบรมมีฝีมือได้ ไม่ต่ำกว่าเป้าหมาย	10,300			2,580				2,980						2,360										
2.แผนการใช้จ่ายงบประมาณ (2.1+2.2+2.3)	31.0000	-	-	11.1600	-	-	4.3400	-	-	-	-	-	-	9.3000	-	-	-	-	-	-	-	-	-	-
2.1 งบประมาณ :	31.0000	-	-	11.1600	-	-	4.3400	-	-	-	-	-	-	9.3000	-	-	-	-	-	-	-	-	-	-
1 : เพิ่มทักษะกำลังแรงงานในพื้นที่เขตพัฒนาเศรษฐกิจพิเศษ	31.0000	-	-	11.1600	-	-	4.3400	-	-	-	-	-	-	9.3000	-	-	-	-	-	-	-	-	-	-
- รายจ่ายประจำ	31.0000	-	-	11.1600	-	-	4.3400	-	-	-	-	-	-	9.3000	-	-	-	-	-	-	-	-	-	-



แบบจัดทำแผน / รายงานผลการปฏิบัติงานและการใช้จ่ายงบประมาณ ประจำปีงบประมาณ พ.ศ. 2564

แบบส่งจ.301

งบส่วนราชการ / รัฐวิสาหกิจ

งบกลาง

กระทรวง : กระทรวงแรงงาน

ส่วนราชการ/รัฐวิสาหกิจ : กรมพัฒนาฝีมือแรงงาน

รหัส : 17000

รหัส : 17004

รายงานแผน


รายงานผล

หน่วย : ล้านบาท (ทศนิยม 4 ตำแหน่ง)

หน่วยงาน	รวมทั้งสิ้น			ไตรมาส 1 (ต.ค.- ธ.ค.)			ไตรมาส 2 (ม.ค.- มี.ค.)			ไตรมาส 3 (เม.ย.- มิ.ย.)			ไตรมาส 4 (ก.ค.- ก.ย.)		
	แผน (ขั้น พ.ร.บ.)	ผล (ขั้น บริหาร)	ผล	แผน (ขั้น พ.ร.บ.)	ผล (ขั้น บริหาร)	ผล	แผน (ขั้น พ.ร.บ.)	ผล (ขั้น บริหาร)	ผล	แผน (ขั้น พ.ร.บ.)	ผล (ขั้น บริหาร)	ผล	แผน (ขั้น พ.ร.บ.)	ผล (ขั้น บริหาร)	ผล
ยุทธศาสตร์ชาติ - แผนแม่บทอาชีพยุทธศาสตร์ชาติ - แผนย่อยของแผนแม่บทอาชีพยุทธศาสตร์จัดสรร - แผนงาน - เป้าประสงค์เชิงยุทธศาสตร์ เป้าหมายการให้บริการกระทรวง - เป้าหมายการให้บริการหน่วยงาน ผลลัพธ์และประโยชน์ที่คาดว่าจะได้รับ															
ผลลัพธ์ : แรงงานไทยมีขีดความสามารถเพิ่มขึ้น															
- ตัวชี้วัดเชิงคุณภาพ : ประสิทธิภาพการผลิตของปัจจัยด้านแรงงานเพิ่มขึ้นไม่น้อยกว่า	ร้อยละ	35													35
- ตัวชี้วัดเชิงปริมาณ : ค่าเฉลี่ยของการพัฒนาคุณภาพแรงงานและลดการสูญเสียในวงจการผลิตหรือบริการไม่น้อยกว่า	ร้อยละ	10													10
- ตัวชี้วัดเชิงปริมาณ : จำนวนแรงงานได้รับการพัฒนาฝีมือแรงงานได้ไม่ต่ำกว่าเป้าหมาย	คน	41,890		10,620			12,070			9,660					9,540
ผลลัพธ์ : ผู้สูงอายุที่มีสุขขึ้น เพิ่มโอกาสในการประกอบอาชีพ															
- ตัวชี้วัดเชิงคุณภาพ : ประสิทธิภาพการผลิตของปัจจัยด้านแรงงานเพิ่มขึ้นไม่น้อยกว่า	ร้อยละ	35													35
- ตัวชี้วัดเชิงปริมาณ : จำนวนผู้สูงอายุได้รับการพัฒนาฝีมือแรงงานได้ไม่ต่ำกว่าเป้าหมาย	คน	8,200		2,040			2,400			1,880					1,880
ผลลัพธ์ : ปัญหาความมั่นคงได้รับการแก้ไขโดยไม่ส่งผลกระทบต่อการประกอบอาชีพ															
- ตัวชี้วัดเชิงคุณภาพ : ประสิทธิภาพการผลิตของปัจจัยด้านแรงงานเพิ่มขึ้นไม่น้อยกว่า	ร้อยละ	35													35
- ตัวชี้วัดเชิงปริมาณ : จำนวนผู้ได้รับการพัฒนาฝีมือแรงงานได้ไม่ต่ำกว่าเป้าหมาย	คน	1,800		450			530			410					410
ผลลัพธ์ : แรงงานมีศักยภาพ และมีทักษะฝีมือเพิ่มขึ้น															
- ตัวชี้วัดเชิงคุณภาพ : ประสิทธิภาพการผลิตของปัจจัยด้านแรงงานเพิ่มขึ้นไม่น้อยกว่า	ร้อยละ	35													35
- ตัวชี้วัดภาพรวม : จำนวนแรงงานได้รับการพัฒนาฝีมือแรงงานได้ไม่ต่ำกว่าเป้าหมาย	คน	4,071,660		1,017,790			1,180,590			936,900					936,980
- ตัวชี้วัดเชิงปริมาณ : จำนวนแรงงานได้รับการพัฒนาฝีมือแรงงานได้ไม่ต่ำกว่าเป้าหมาย	ร้อยละ	50													50




ยุทธศาสตร์ที่ 1 - แผนแม่บทภายใต้ยุทธศาสตร์ชาติ - แผนย่อยของแผนแม่บทฯ ยุทธศาสตร์ที่ 1 - แผนแม่บทฯ - เป็นประเด็นเชิงยุทธศาสตร์ เป้าหมายการให้บริการกระทรวง - เป้าหมายการให้บริการหน่วยงาน ผลิต/โครงการ - กิจกรรม	รวมทั้งสิ้น			ไตรมาส 1 (ค.ค. - ธ.ค.)			ไตรมาส 2 (ม.ค. - มิ.ย.)			ไตรมาส 3 (ม.ย. - ส.ค.)			ไตรมาส 4 (ก.ค. - ก.ย.)		
	แผน (ขั้น พ.ร.บ.)	แผน (ขั้น บริหาร)	ผล	แผน (ขั้น พ.ร.บ.)	แผน (ขั้น บริหาร)	ผล	แผน (ขั้น พ.ร.บ.)	แผน (ขั้น บริหาร)	ผล	แผน (ขั้น พ.ร.บ.)	แผน (ขั้น บริหาร)	ผล	แผน (ขั้น พ.ร.บ.)	แผน (ขั้น บริหาร)	ผล
ผลสัมฤทธิ์ : งบประมาณในระบอบประชาธิปไตยเพิ่มขึ้น - ตัวชี้วัดเชิงปริมาณ จำนวนแรงงานได้รับการฝึกอบรมมีไม่ต่ำกว่าเป้าหมาย - ตัวชี้วัดเชิงคุณภาพ สัดส่วนกำลังแรงงานด้านเทคโนโลยี ไม่ต่ำกว่าร้อยละ	6,360			1,800			1,840			1,460			1,460		
ยุทธศาสตร์ชาติ : ยุทธศาสตร์ชาติด้านการพัฒนาและเสริมสร้างศักยภาพทรัพยากรมนุษย์	1,571,2284			381,1210			483,4574			364,1742			332,4758		
แผนแม่บทภายใต้ยุทธศาสตร์ชาติ : การพัฒนาศักยภาพคนตลอดช่วงชีวิต	167,8913			47,0093			36,9363			50,3673			33,5784		
เป้าหมายแผนแม่บทภายใต้ยุทธศาสตร์ชาติ : คนไทยทั้งวัยมีคุณภาพเพิ่มขึ้น ได้รับการพัฒนาอย่างสมดุล ทั้งด้านร่างกาย สติปัญญาและคุณธรรมจริยธรรม เป็นผู้ที่มีความรู้และทักษะในศตวรรษที่ 21 ทางการเรียนรู้อย่างต่อเนื่องตลอดชีวิต	167,8913			47,0093			36,9363			50,3673			33,5784		
- ตัวชี้วัดเชิงปริมาณ : ดัชนีการพัฒนามนุษย์ ค่าคะแนน 0.79 ภายในปี 2565															
แผนย่อยของแผนแม่บทภายใต้ยุทธศาสตร์ชาติ : การพัฒนาและยกระดับศักยภาพ แรงงาน	167,8913			47,0093			36,9363			50,3673			33,5784		
เป้าหมายแผนย่อยของแผนแม่บทภายใต้ยุทธศาสตร์ชาติ : แรงงานมีศักยภาพใน การเพิ่มผลิต มีทักษะอาชีพสูง ดะท่ทำในอาชีพที่เจริญเติบโตตนเองให้เต็ม ศักยภาพ สามารถปรับตัว และเรียนรู้สิ่งใหม่ตามพลวัตของโครงสร้างอาชีพและ ความต้องการตลาดแรงงานเพิ่มขึ้น	167,8913			47,0093			36,9363			50,3673			33,5784		
- ตัวชี้วัดเชิงปริมาณ : ผลสภาพแรงงาน ไม่ต่ำกว่าร้อยละ 25 ภายในปี 2565															
ยุทธศาสตร์ที่ 2 : ยุทธศาสตร์ด้านการพัฒนาและเสริมสร้างศักยภาพทรัพยากรมนุษย์	167,8913			47,0093			36,9363			50,3673			33,5784		
แผนแม่บท : แผนทางยุทธศาสตร์พัฒนาศักยภาพคนตลอดช่วงชีวิต	167,8913			47,0093			36,9363			50,3673			33,5784		
เป้าหมาย : แนวทางยุทธศาสตร์พัฒนาและยกระดับศักยภาพแรงงาน	167,8913			47,0093			36,9363			50,3673			33,5784		
เป้าหมายการให้บริการกระทรวง : ประชาชนวัยแรงงาน มีศักยภาพสูง มีงาน ทำสอดคล้องกับความต้องการตลาดแรงงาน และสามารถดูแลครอบครัวได้ อย่างเหมาะสม	151,9913			42,5573			33,4383			45,5973			30,3984		
- ตัวชี้วัดเชิงปริมาณ : แรงงานได้รับการพัฒนาคุณภาพชีวิตและความยั่งยืนใน ครอบครัว	5,500												5,500		
- ตัวชี้วัดเชิงคุณภาพ : ประสิทธิภาพการผลิตของปัจจัยด้านแรงงานเพิ่มขึ้น ไม่ต่ำกว่า	35												35		
- ตัวชี้วัดเชิงคุณภาพ : ร้อยละเฉลี่ยของแรงงานทุกกลุ่มเป้าหมายมีงานทำ ไม่น้อยกว่า	67												67		
เป้าหมายการให้บริการหน่วยงาน : ประชาชนช่วงวัยแรงงานมีสมรรถนะ มีศักยภาพสูง สอดคล้องกับความต้องการตลาดแรงงาน และเพิ่ม โอกาสในการประกอบอาชีพ	151,9913			42,5573			33,4383			45,5973			30,3984		




ยุทธศาสตร์ชาติ - แผนแม่บทภายใต้ยุทธศาสตร์ชาติ - แผนย่อยของแผนแม่บทฯ ยุทธศาสตร์ที่ ๑ - แผนงาน - เป้าประสงค์เชิงยุทธศาสตร์ เป้าหมายการให้บริการกระทรวง - เป้าหมายการให้บริการหน่วยงาน ผลิต/โครงการ - กิจกรรม	รวมทั้งสิ้น			ไตรมาส 1 (ม.ค.- มี.ค.)			ไตรมาส 2 (เม.ย.- มิ.ย.)			ไตรมาส 3 (ก.ค.- ก.ย.)		
	แผน (พัน พ.ร.บ.)	แผน (พัน บาท)	ผล	แผน (พัน พ.ร.บ.)	แผน (พัน บาท)	ผล	แผน (พัน พ.ร.บ.)	แผน (พัน บาท)	ผล	แผน (พัน พ.ร.บ.)	แผน (พัน บาท)	ผล
หน่วยงาน	4,000.210			1,000.060			1,160.070			920.040		
คณ												
ร้อยละ	35									35		
ร้อยละ	50									50		
โครงการที่ 1 : โครงการฝึกอบรมแรงงานกลุ่มเป้าหมายเฉพาะเพื่อเพิ่มโอกาสในการประกอบอาชีพ	38.4393			10.7628			8.4568			11.5317		
1.แผนการปฏิบัติงาน												
1.1 ตัวชี้วัด												
เชิงปริมาณ												
- จำนวนแรงงานได้รับการพัฒนาฝีมือแรงงานต่ำกว่าเป้าหมาย	12.100			2.940			3.280			3.100		2.780
เชิงคุณภาพ												
- ประสิทธิภาพการผลิตของปัจจัยด้านแรงงานเพิ่มขึ้นน้อยกว่า	35											35
1.2.กิจกรรมหลัก												
กิจกรรมที่ 1 : เพิ่มทักษะด้านอาชีพแก่เรียนคอมพิวเตอร์ ยกงานที่ไม่ได้เรียนต่อหลังจบการศึกษาระดับมัธยมศึกษา												
- ตัวชี้วัดเชิงปริมาณ : เพิ่มทักษะด้านอาชีพแก่นักเรียนคอมพิวเตอร์ยกงานที่ไม่ได้เรียนต่อหลังจบการศึกษาระดับมัธยมศึกษา	3,000			740			880			700		680
กิจกรรมที่ 2 :ฝึกอบรมแรงงานกลุ่มเป้าหมายเฉพาะเพื่อเพิ่มโอกาสในการประกอบอาชีพ												
- ตัวชี้วัดเชิงปริมาณ : จำนวนผู้เข้ารับการฝึกอบรมฝีมือได้ต่ำกว่าเป้าหมาย	9,100			2,200			2,400			2,100		2,100
2.แผนการใช้จ่ายงบประมาณ (2.1+2.2+2.3)												
2.1 งบประมาณ :	38.4393			10.7628			8.4568			11.5317		7.6880
1 : เพิ่มทักษะด้านอาชีพแก่เรียนคอมพิวเตอร์ยกงานที่ไม่ได้เรียนต่อหลังจบการศึกษาระดับมัธยมศึกษา	38.4393			10.7628			8.4568			11.5317		7.6880
2 : ฝึกอบรมแรงงานกลุ่มเป้าหมายเฉพาะเพื่อเพิ่มโอกาสในการประกอบอาชีพ	21.6043			6.0490			4.7531			6.4812		4.3210
- รายจ่ายประจำ	21.6043			6.0490			4.7531			6.4812		4.3210
2 : ฝึกอบรมแรงงานกลุ่มเป้าหมายเฉพาะเพื่อเพิ่มโอกาสในการประกอบอาชีพ	16.8350			4.7138			3.7037			5.0505		3.3670
- รายจ่ายประจำ	16.8350			4.7138			3.7037			5.0505		3.3670
โครงการที่ 2 : โครงการยกระดับเพื่อเพิ่มศักยภาพฝีมือและสมรรถนะแรงงาน	67.8300			18.9924			14.9226			20.3490		13.5660
1.แผนการปฏิบัติงาน												
1.1 ตัวชี้วัด												




ยุทธศาสตร์ชาติ - แผนแม่บทภายใต้ยุทธศาสตร์ชาติ - แผนย่อยของแผนแม่บทฯ ยุทธศาสตร์จัดสรร - แผนงาน - เป็นประสงค์เชิงยุทธศาสตร์ เป้าหมายการให้บริการกระทรวง - เป้าหมายการให้บริการหน่วยงาน ผลิต/โครงการ - กิจกรรม	รวมทั้งสิ้น				ไตรมาส 1 (ม.ค. - มี.ค.)				ไตรมาส 2 (เม.ย. - มิ.ย.)				ไตรมาส 3 (ก.ค. - ก.ย.)							
	แผน (ชั้น พ.ร.บ.)	แผน (ชั้น บริหาร)	ผล	หน่วยนับ	แผน (ชั้น พ.ร.บ.)	แผน (ชั้น บริหาร)	ผล	หน่วยนับ	แผน (ชั้น พ.ร.บ.)	แผน (ชั้น บริหาร)	ผล	หน่วยนับ	แผน (ชั้น พ.ร.บ.)	แผน (ชั้น บริหาร)	ผล	หน่วยนับ	แผน (ชั้น พ.ร.บ.)	แผน (ชั้น บริหาร)	ผล	หน่วยนับ
เชิงปริมาณ																				
- จำนวนแรงงานได้รับการพัฒนาฝีมือแรงงานได้ต่ำกว่าเป้าหมาย	21,600			คน	5,340			6,300					5,080				4,880			
เชิงคุณภาพ																				
- ประสิทธิภาพการผลิตของปัจจัยด้านแรงงานเพิ่มขึ้นไม่น้อยกว่า	35			ร้อยละ																
1.2.กิจกรรมหลัก																				
กิจกรรมที่ 1 - ยกระดับเพื่อเพิ่มศักยภาพฝีมือและสมรรถนะแรงงาน																				
- ตัวชี้วัดเชิงปริมาณ - จำนวนผู้ใช้บริการทดสอบมาตรฐานฝีมือแรงงานได้ต่ำกว่าเป้าหมาย	21,600			คน	5,340			6,300					5,080				4,880			
2.แผนการใช้จ่ายงบประมาณ (2.1+2.2+2.3)																				
2.1 งบประมาณ :	67,8300	-	-		18,9924	-	-	14,9226	-	-	-	20,3490	-	-	-	13,5660	-	-	-	
1 : ยกระดับเพื่อเพิ่มศักยภาพฝีมือและสมรรถนะแรงงาน	67,8300	-	-		18,9924	-	-	14,9226	-	-	-	20,3490	-	-	-	13,5660	-	-	-	
- รายจ่ายประจำ	67,8300	-	-		18,9924	-	-	14,9226	-	-	-	20,3490	-	-	-	13,5660	-	-	-	
โครงการที่ 3 : โครงการยกระดับแรงงานไทยให้ได้มาตรฐานฝีมือแรงงานเพื่อรองรับการแข่งขัน	45,7220	-	-		12,8021	-	-	10,0589	-	-	-	13,7166	-	-	-	9,1444	-	-	-	
1.แผนการปฏิบัติงาน																				
1.1 ตัวชี้วัด																				
เชิงปริมาณ																				
- จำนวนผู้ใช้บริการทดสอบมาตรฐานฝีมือแรงงานได้ต่ำกว่าเป้าหมาย	37,750			คน	9,450			10,940				8,680				8,680				
เชิงคุณภาพ																				
- ผู้ผ่านการทดสอบมาตรฐานฝีมือแรงงานได้ต่ำกว่า	50			ร้อยละ																
- ประสิทธิภาพการผลิตของปัจจัยด้านแรงงานเพิ่มขึ้นไม่น้อยกว่า	35			ร้อยละ																
1.2.กิจกรรมหลัก																				
กิจกรรมที่ 1 - ทดสอบมาตรฐานฝีมือแรงงานแห่งชาติ																				
- ตัวชี้วัดเชิงปริมาณ - ทดสอบมาตรฐานฝีมือแรงงานแห่งชาติได้ตามเป้าหมาย	33,750			คน	8,450			9,780				7,760				7,760				
กิจกรรมที่ 2 - พัฒนาศักยภาพแรงงานเพื่อรองรับการจ่ายค่าจ้างตามมาตรฐานฝีมือ																				
- ตัวชี้วัดเชิงปริมาณ - เพิ่มศักยภาพแรงงานเพื่อรองรับการจ่ายค่าจ้างตามมาตรฐานฝีมือได้ตามเป้าหมาย	4,000			คน	1,000			1,160				920				920				
2.แผนการใช้จ่ายงบประมาณ (2.1+2.2+2.3)	45,7220	-	-		12,8021	-	-	10,0589	-	-	-	13,7166	-	-	-	9,1444	-	-	-	
2.1 งบประมาณ :	45,7220	-	-		12,8021	-	-	10,0589	-	-	-	13,7166	-	-	-	9,1444	-	-	-	




ยุทธศาสตร์ชาติ - แผนแม่บทภายใต้ยุทธศาสตร์ชาติ - แผนย่อยของแผนแม่บท ยุทธศาสตร์จัดสรร - แผนงาน - เป้าประสงค์เชิงยุทธศาสตร์ เป้าหมายการให้บริการกระทรวง - เป้าหมายการให้บริการหน่วยงาน ผลิตภัณฑ์/โครงการ - กิจกรรม	รวมทั้งสิ้น				ไตรมาส 1 (ต.ค.-ธ.ค.)				ไตรมาส 2 (ม.ค.-มิ.ค.)				ไตรมาส 3 (เม.ย.-มิ.ย.)				ไตรมาส 4 (ก.ค.-ก.ย.)					
	แผน (ชิ้น พ.ร.บ.)	แผน (ชิ้น บริหาร)	MR	แผน (ชิ้น พ.ร.บ.)	แผน (ชิ้น บริหาร)	MR	แผน (ชิ้น พ.ร.บ.)	แผน (ชิ้น บริหาร)	MR	แผน (ชิ้น พ.ร.บ.)	แผน (ชิ้น บริหาร)	MR	แผน (ชิ้น พ.ร.บ.)	แผน (ชิ้น บริหาร)	MR	แผน (ชิ้น พ.ร.บ.)	แผน (ชิ้น บริหาร)	MR	แผน (ชิ้น พ.ร.บ.)	แผน (ชิ้น บริหาร)	MR	
1 : ทดสอบมาตรฐานฝีมือแรงงานแห่งชาติ - ใช้จ่ายประจำ	33.7500	-	-	9.4500	-	-	7.4250	-	-	10.1250	-	-	6.7500	-	-	6.7500	-	-	6.7500	-	-	-
2 : พัฒนาศักยภาพแรงงานเพื่อรองรับการจ่ายค่าจ้างตาม มาตรฐานฝีมือ - ใช้จ่ายประจำ	11.9720	-	-	3.3521	-	-	2.6339	-	-	3.5916	-	-	2.3944	-	-	2.3944	-	-	2.3944	-	-	-
เป้าหมายการให้บริการกระทรวง : ก่อตั้งแรงงานด้านวิทยาศาสตร์และ เทคโนโลยีในประเทศไทยเพิ่มขึ้น - ตัวชี้วัดเชิงปริมาณ : จำนวนผู้เชี่ยวชาญจากต่างประเทศที่ได้รับอนุญาตทำงาน คน	15.9000	-	-	4.4520	-	-	3.4980	-	-	4.7700	-	-	3.1800	-	-	3.1800	-	-	3.1800	-	-	-
- ตัวชี้วัดเชิงปริมาณ : จำนวนคนได้รับการพัฒนาสมรรถนะแรงงานด้าน วิทยาศาสตร์และเทคโนโลยี	6.360	-	-	1.840	-	-	1.840	-	-	1.460	-	-	1.460	-	-	1.460	-	-	1.460	-	-	6.360
เป้าหมายการให้บริการหน่วยงาน : แรงงานในประเทศไทยทางด้าน เทคโนโลยีเพิ่มขึ้น - ตัวชี้วัดเชิงปริมาณ : จำนวนแรงงานที่ได้รับการฝึกอบรมฝีมือต่ำกว่า เป้าหมาย	15.9000	-	-	4.4520	-	-	3.4980	-	-	4.7700	-	-	3.1800	-	-	3.1800	-	-	3.1800	-	-	-
- ตัวชี้วัดเชิงคุณภาพ : สัดส่วนกำลังแรงงานด้านเทคโนโลยีไม่น้อยกว่า ร้อยละ 1	6.360	-	-	1.840	-	-	1.840	-	-	1.460	-	-	1.460	-	-	1.460	-	-	1.460	-	-	6.360
โครงการที่ 1 : โครงการเสริมสมรรถนะแรงงานด้านเทคโนโลยีรองรับ การทำงานในศตวรรษที่ 21 1.แผนการปฏิบัติงาน 1.1 ตัวชี้วัด เชิงปริมาณ - จำนวนผู้เชี่ยวชาญฝึกอบรมฝีมือได้ต่ำกว่าเป้าหมาย เชิงคุณภาพ - สัดส่วนกำลังแรงงานด้านเทคโนโลยีไม่น้อยกว่า ร้อยละ 1	15.9000	-	-	4.4520	-	-	3.4980	-	-	4.7700	-	-	3.1800	-	-	3.1800	-	-	3.1800	-	-	-
1.2.กิจกรรมหลัก กิจกรรมที่ 1 : เสริมสมรรถนะแรงงานด้านเทคโนโลยีรองรับ การทำงานในศตวรรษที่ 21 - ตัวชี้วัดเชิงปริมาณ : เสริมสมรรถนะแรงงานด้านเทคโนโลยี รองรับการทำงานในศตวรรษที่ 21 ได้ตามเป้าหมาย	6.360	-	-	1.840	-	-	1.840	-	-	1.460	-	-	1.460	-	-	1.460	-	-	1.460	-	-	6.360
2.แผนการใช้จ่ายงบประมาณ (2.1+2.2+2.3) 2.1 งบประมาณ : 1 : เสริมสมรรถนะแรงงานด้านเทคโนโลยีรองรับการทำงาน ในศตวรรษที่ 21 - ใช้จ่ายประจำ	15.9000	-	-	4.4520	-	-	3.4980	-	-	4.7700	-	-	3.1800	-	-	3.1800	-	-	3.1800	-	-	-
	15.9000	-	-	4.4520	-	-	3.4980	-	-	4.7700	-	-	3.1800	-	-	3.1800	-	-	3.1800	-	-	-
	15.9000	-	-	4.4520	-	-	3.4980	-	-	4.7700	-	-	3.1800	-	-	3.1800	-	-	3.1800	-	-	-
	15.9000	-	-	4.4520	-	-	3.4980	-	-	4.7700	-	-	3.1800	-	-	3.1800	-	-	3.1800	-	-	-




ยุทธศาสตร์ชาติ - แผนแม่บทภายใต้ยุทธศาสตร์ชาติ - แผนย่อยของแผนแม่บทฯ ยุทธศาสตร์จัดสรร - แผนงาน - เป้าประสงค์/วิสัยทัศน์ เป้าหมายการให้บริการกระทรวง - เป้าหมายการให้บริการหน่วยงาน ผลผลิต/โครงการ - กิจกรรม	หน่วยงาน	รวมทั้งสิ้น			ไตรมาส 1 (ก.ค.- มี.ค.)			ไตรมาส 2 (เม.ค.- มิ.ย.)			ไตรมาส 3 (เม.ย.- มิ.ย.)			ไตรมาส 4 (ก.ค.- ก.ย.)				
		แผน (ชั้น พ.ร.บ.)	งบ	แผน (ชั้น บริหาร)	แผน (ชั้น พ.ร.บ.)	งบ	แผน (ชั้น บริหาร)	แผน (ชั้น พ.ร.บ.)	งบ	แผน (ชั้น บริหาร)	แผน (ชั้น พ.ร.บ.)	งบ	แผน (ชั้น บริหาร)	แผน (ชั้น พ.ร.บ.)	งบ	แผน (ชั้น บริหาร)	แผน (ชั้น พ.ร.บ.)	งบ
แผนแม่บทภายใต้ยุทธศาสตร์ชาติ : อื่น ๆ		1,403.3371			344.1117			446.5211			313.8069			298.8974			298.8974	
เป้าหมายแผนแม่บทภายใต้ยุทธศาสตร์ชาติ : ยุทธศาสตร์ด้านการพัฒนาและเสริมสร้างศักยภาพทรัพยากรมนุษย์		1,403.3371			344.1117			446.5211			313.8069			298.8974			298.8974	
- ตัวชี้วัด																		
แผนย่อยของแผนแม่บทภายใต้ยุทธศาสตร์ชาติ : อื่น ๆ ด้านการพัฒนาและเสริมสร้างศักยภาพทรัพยากรมนุษย์ (พื้นฐาน)		452.4268			106.3842			208.7935			76.0794			61.1697			61.1697	
เป้าหมายแผนย่อยของแผนแม่บทภายใต้ยุทธศาสตร์ชาติ : อื่น ๆ ด้านการพัฒนาและเสริมสร้างศักยภาพทรัพยากรมนุษย์ (พื้นฐาน)		452.4268			106.3842			208.7935			76.0794			61.1697			61.1697	
- ตัวชี้วัด																		
ยุทธศาสตร์จัดสรร : ยุทธศาสตร์ด้านการพัฒนาและเสริมสร้างศักยภาพทรัพยากรมนุษย์		452.4268			106.3842			208.7935			76.0794			61.1697			61.1697	
แผนงาน : แผนงานพื้นฐานด้านการพัฒนาและเสริมสร้างศักยภาพทรัพยากรมนุษย์		452.4268			106.3842			208.7935			76.0794			61.1697			61.1697	
เป้าหมาย : แผนงานพื้นฐานด้านการพัฒนาและเสริมสร้างศักยภาพทรัพยากรมนุษย์		452.4268			106.3842			208.7935			76.0794			61.1697			61.1697	
เป้าหมายการให้บริการกระทรวง : ประชาชนวัยแรงงาน มีศักยภาพสูง มีงานทำ สอดคล้องกับความต้องการตลาดแรงงาน และสามารถดูดซับแรงงานได้อย่างเหมาะสม		452.4268			106.3842			208.7935			76.0794			61.1697			61.1697	
- ตัวชี้วัดเชิงปริมาณ	คน	5,500												5,500				
- ตัวชี้วัดเชิงคุณภาพ	ร้อยละ	35												35				
- ตัวชี้วัดเชิงคุณภาพ	ร้อยละ	67												67				
- ตัวชี้วัดเชิงคุณภาพ	ร้อยละ																	
เป้าหมายการให้บริการหน่วยงาน : ประชาชนวัยแรงงานมีสมรรถนะ มีศักยภาพสูง สอดคล้องกับความต้องการตลาดแรงงาน และเพิ่มโอกาสในการประกอบอาชีพ		452.4268			106.3842			208.7935			76.0794			61.1697			61.1697	
- ตัวชี้วัดเชิงปริมาณ	คน	4,000,210			1,000,060			1,160,070			920,040			920,040			920,040	
- ตัวชี้วัดเชิงคุณภาพ	ร้อยละ	35												35				
- ตัวชี้วัดเชิงคุณภาพ	ร้อยละ	50												50				
- ตัวชี้วัดเชิงคุณภาพ	ร้อยละ																	
ผลผลิตที่ 1 : พัฒนา/ขับเคลื่อนความร่วมมือเครือข่าย และส่งเสริมการพัฒนาฝีมือแรงงาน		452.4268			106.3842			208.7935			76.0794			61.1697			61.1697	



ยุทธศาสตร์ชาติ - แผนแม่บทภายใต้ยุทธศาสตร์ชาติ - แผนย่อยของแผนแม่บทฯ ยุทธศาสตร์จัดสรร - แผนงาน - เป็นประเภตสิ่งยุทธศาสตร์ เป้าหมายการให้บริการกระทรวง - เป้าหมายการให้บริการหน่วยงาน ผลลัพธ์/โครงการ - กิจกรรม	รวมทั้งสิ้น			ไตรมาส 1 (ม.ค. - มี.ค.)			ไตรมาส 2 (เม.ย. - มิ.ย.)			ไตรมาส 3 (ก.ค. - ก.ย.)			ไตรมาส 4 (ต.ค. - ธ.ค.)					
	แผน (ชั้น พ.ร.บ.)	แผน (ชั้น บริการ)	ผล	แผน (ชั้น พ.ร.บ.)	แผน (ชั้น บริการ)	ผล	แผน (ชั้น พ.ร.บ.)	แผน (ชั้น บริการ)	ผล	แผน (ชั้น พ.ร.บ.)	แผน (ชั้น บริการ)	ผล	แผน (ชั้น พ.ร.บ.)	แผน (ชั้น บริการ)	ผล	แผน (ชั้น พ.ร.บ.)	แผน (ชั้น บริการ)	ผล
1.แผนการปฏิบัติงาน																		
1.1 ตัวชี้วัด																		
เชิงปริมาณ																		
- จำนวนแรงงานได้รับการพัฒนาฝีมือแรงงานได้กว่าเป้าหมาย	คน	4,000,210		1,000,060			1,160,070					920,040						
เชิงคุณภาพ																		
- ประสิทธิภาพการผลิตของปัจจัยด้านแรงงานเพิ่มขึ้นไม่น้อยกว่าร้อยละ	ร้อยละ	35																
- คนทำงานมีผลิตภาพเพิ่มขึ้นไม่น้อยกว่าร้อยละ	ร้อยละ	50																
1.2.กิจกรรมหลัก																		
กิจกรรมที่ 1 - ขับเคลื่อนการพัฒนาแนวทางการดำเนินงานของ กพร ปช	แห่ง	76																
- ตัวชี้วัดเชิงปริมาณ - ขับเคลื่อนการพัฒนาแนวทางการดำเนินงานของ กพร ปช ได้ตามเป้าหมาย	คน	210		60			70					40						
กิจกรรมที่ 2 - พัฒนาห้องเรียนที่ร่วมกับมูลนิธิ																		
- ตัวชี้วัดเชิงปริมาณ - พัฒนาห้องเรียนที่ร่วมกับมูลนิธิ	คน	3																
ชานีเยมา ได้ตามเป้าหมาย	โครงการ	25																
กิจกรรมที่ 3 - ส่งเสริมฝีมือแรงงาน																		
- ตัวชี้วัดเชิงปริมาณ - จำนวนโครงการจัดงานแข่งขัน	โครงการ	3																
- ตัวชี้วัดเชิงปริมาณ - จำนวนสาขาที่ได้รับการส่งเสริมให้เกิด	สาขา	25																
การบูรณาการความร่วมมือระหว่างภาครัฐและภาคเอกชนในการพัฒนาทักษะฝีมือแรงงานในการแข่งขันฝีมือแรงงานแห่งชาติ ครั้งที่ 29 ระดับภาคได้กว่า																		
กิจกรรมที่ 4 - จัดทำแพลตฟอร์มพัฒนาระบบ ส่งเสริมและรับรองมาตรฐานฝีมือแรงงาน	สาขา	10																
- ตัวชี้วัดเชิงปริมาณ - พัฒนามาตรฐานและวิธีการทดสอบได้																		
จำนวนตามเป้าหมาย																		
กิจกรรมที่ 5 - พัฒนาระบบการฝึกอบรมฝีมือแรงงาน	หลักสูตร	5																
- ตัวชี้วัดเชิงปริมาณ - พัฒนาระบบการฝึกอบรมฝีมือแรงงานได้ตามเป้าหมาย																		
กิจกรรมที่ 6 - ส่งเสริมและสนับสนุนให้สถานประกอบการดำเนินการพัฒนาฝีมือแรงงาน	คน	4,000,000		1,000,000			1,160,000					920,000						
- ตัวชี้วัดเชิงปริมาณ - จำนวนพนักงานที่สถานประกอบการดำเนินการพัฒนาฝีมือแรงงานได้ตามเป้าหมาย																		
2.แผนการใช้จ่ายงบประมาณ (2.1+2.2+2.3)																		
2.1 งบประมาณ :		452,4268		106,3842			208,7935					76,0794						
		452,4268		106,3842			208,7935					76,0794						



ยุทธศาสตร์ชาติ - แผนแม่บทภายใต้ยุทธศาสตร์ชาติ - แผนย่อยของแผนแม่บทฯ ยุทธศาสตร์จัดสรร - แผนงาน - ภารกิจ - เป้าประสงค์/วิสัยทัศน์ เป้าหมายการให้บริการกระทรวง - เป้าหมายการให้บริการหน่วยงาน ผลผลิต/โครงการ - กิจกรรม	รวมทั้งสิ้น			ไตรมาส 1 (ต.ค.-ธ.ค.)			ไตรมาส 2 (ม.ค.-มี.ค.)			ไตรมาส 3 (เม.ย.-มิ.ย.)			ไตรมาส 4 (ก.ค.-ก.ย.)					
	แผน (ชั้น พ.ร.บ.)	งบ บริหาร	งบ บริหาร	แผน (ชั้น พ.ร.บ.)	งบ บริหาร	งบ บริหาร	แผน (ชั้น พ.ร.บ.)	งบ บริหาร	งบ บริหาร	แผน (ชั้น พ.ร.บ.)	งบ บริหาร	งบ บริหาร	แผน (ชั้น พ.ร.บ.)	งบ บริหาร	งบ บริหาร	แผน (ชั้น พ.ร.บ.)	งบ บริหาร	งบ บริหาร
ยุทธศาสตร์ชาติ - แผนแม่บทภายใต้ยุทธศาสตร์ชาติ - แผนย่อยของแผนแม่บทฯ ยุทธศาสตร์จัดสรร - แผนงาน - ภารกิจ - เป้าประสงค์/วิสัยทัศน์ เป้าหมายการให้บริการกระทรวง - เป้าหมายการให้บริการหน่วยงาน ผลผลิต/โครงการ - กิจกรรม 1 : รับผิดชอบการพัฒนาแนวทางการดำเนินงานของ กพร.ปช. - ใช้จ่ายประจำ 2 : พัฒนาระบบช่วยเหลือคนพิการที่มีสติปัญญา - ใช้จ่ายประจำ 3 : ส่งเสริมฝีมือแรงงาน - ใช้จ่ายประจำ 4 : จัดทำหลักเกณฑ์ พัฒนาระบบ ส่งเสริมและรับรอง มาตรฐานฝีมือแรงงาน - ใช้จ่ายประจำ 5 : พัฒนาระบบการฝึกอบรมฝีมือแรงงาน - ใช้จ่ายลงทุน - ใช้จ่ายประจำ 6 : ส่งเสริมและสนับสนุนให้สถานประกอบการดำเนินการ พัฒนาฝีมือแรงงาน - ใช้จ่ายลงทุน - ใช้จ่ายประจำ	8.4881	-	-	2.3767	-	-	1.8674	-	-	3.8475	-	-	0.3965	-	-	-	-	-
	8.4881	-	-	2.3767	-	-	1.8674	-	-	3.8475	-	-	0.3965	-	-	-	-	-
	2.7200	-	-	0.7887	-	-	0.5713	-	-	0.3160	-	-	0.5440	-	-	-	-	-
	2.7200	-	-	0.7887	-	-	0.5713	-	-	0.3160	-	-	0.5440	-	-	-	-	-
	32.5260	-	-	6.2784	-	-	9.2934	-	-	13.6988	-	-	3.2554	-	-	-	-	-
	32.5260	-	-	6.2784	-	-	9.2934	-	-	13.6988	-	-	3.2554	-	-	-	-	-
11.4917	-	-	2.9555	-	-	2.7903	-	-	2.5187	-	-	3.2272	-	-	-	-	-	
11.4917	-	-	2.9555	-	-	2.7903	-	-	2.5187	-	-	3.2272	-	-	-	-	-	
99.3642	-	-	15.8297	-	-	81.5494	-	-	1.2138	-	-	0.7713	-	-	-	-	-	
99.3642	-	-	15.8297	-	-	81.5494	-	-	1.2138	-	-	0.7713	-	-	-	-	-	
93.7700	-	-	13.4580	-	-	80.3120	-	-	-	-	-	-	-	-	-	-	-	
93.7700	-	-	13.4580	-	-	80.3120	-	-	-	-	-	-	-	-	-	-	-	
5.5942	-	-	2.3717	-	-	1.2374	-	-	1.2374	-	-	0.7713	-	-	-	-	-	
5.5942	-	-	2.3717	-	-	1.2374	-	-	1.2374	-	-	0.7713	-	-	-	-	-	
297.8368	-	-	78.1552	-	-	112.7217	-	-	53.9846	-	-	52.9753	-	-	-	-	-	
297.8368	-	-	78.1552	-	-	112.7217	-	-	53.9846	-	-	52.9753	-	-	-	-	-	
102.2344	-	-	28.8939	-	-	64.3026	-	-	4.5511	-	-	4.4868	-	-	-	-	-	
102.2344	-	-	28.8939	-	-	64.3026	-	-	4.5511	-	-	4.4868	-	-	-	-	-	
195.6024	-	-	49.2613	-	-	48.4191	-	-	49.4335	-	-	48.4885	-	-	-	-	-	
195.6024	-	-	49.2613	-	-	48.4191	-	-	49.4335	-	-	48.4885	-	-	-	-	-	
950.9103	-	-	237.7275	-	-	237.7276	-	-	237.7275	-	-	237.7277	-	-	-	-	-	
950.9103	-	-	237.7275	-	-	237.7276	-	-	237.7275	-	-	237.7277	-	-	-	-	-	
950.9103	-	-	237.7275	-	-	237.7276	-	-	237.7275	-	-	237.7277	-	-	-	-	-	
950.9103	-	-	237.7275	-	-	237.7276	-	-	237.7275	-	-	237.7277	-	-	-	-	-	
950.9103	-	-	237.7275	-	-	237.7276	-	-	237.7275	-	-	237.7277	-	-	-	-	-	
950.9103	-	-	237.7275	-	-	237.7276	-	-	237.7275	-	-	237.7277	-	-	-	-	-	
ยุทธศาสตร์จัดสรร : ยุทธศาสตร์ด้านการพัฒนาและเสริมสร้างศักยภาพทรัพยากรมนุษย์ แผนงาน : แผนงานบุคลากรภาครัฐ เป้าหมาย : แผนงานบุคลากรภาครัฐ (ด้านการพัฒนาและเสริมสร้างศักยภาพ ทรัพยากรมนุษย์) เป้าหมายการให้บริการกระทรวง : ประชาชนวัยแรงงาน มีศักยภาพสูง มีงาน ทำสอดคล้องกับความต้องการตลาดแรงงาน และสามารถดูแลครอบครัวได้ อย่างเหมาะสม - ตัวชี้วัดปริมาณ : แรงงานได้รับการพัฒนาคุณภาพชีวิตและความอบอุ่นใน ครอบครัว - ตัวชี้วัดเชิงคุณภาพ : ประสิทธิภาพการผลิตของปัจจัยต้นแรงงานเพิ่มขึ้น ไม่ต่ำกว่า	5,500	-	-	-	-	-	-	-	-	-	-	-	5,500	-	-	-	-	-
5,500	-	-	-	-	-	-	-	-	-	-	-	-	5,500	-	-	-	-	-
35	-	-	-	-	-	-	-	-	-	-	-	-	35	-	-	-	-	-
35	-	-	-	-	-	-	-	-	-	-	-	-	35	-	-	-	-	-



ยุทธศาสตร์ชาติ - แผนแม่บทภายใต้ยุทธศาสตร์ชาติ - แผนย่อยของแผนแม่บทยุทธศาสตร์ชาติ - แผนงาน - เป้าประสงค์เชิงยุทธศาสตร์	รวมทั้งสิ้น			ไตรมาส 1 (ม.ค. - มี.ค.)			ไตรมาส 2 (เม.ย. - มิ.ย.)			ไตรมาส 3 (ก.ค. - ก.ย.)		
	แผน (ชั้น พ.ร.บ.)	แผน (ชั้น บริษัท)	ผล	แผน (ชั้น พ.ร.บ.)	แผน (ชั้น บริษัท)	ผล	แผน (ชั้น พ.ร.บ.)	แผน (ชั้น บริษัท)	ผล	แผน (ชั้น พ.ร.บ.)	แผน (ชั้น บริษัท)	ผล
เป้าหมายการให้บริการกระทรวง - เป้าหมายการให้บริการหน่วยงานผลิต/โครงการ - กิจกรรม	67											
- ตัวชี้วัดเชิงคุณภาพ - ร้อยละเฉลี่ยของแรงงานทุกกลุ่มเป้าหมายมีงานทำไม่น้อยกว่า	ร้อยละ											
เป้าหมายการให้บริการหน่วยงาน : ประชาชนช่วงวัยแรงงานมีสมรรถนะ มีศักยภาพสูง สอดคล้องกับความต้องการของตลาดแรงงาน และเพิ่มโอกาสในการประกอบอาชีพ	950.9103			237.7275			237.7276			237.7275		
- ตัวชี้วัดเชิงปริมาณ - จำนวนแรงงานได้รับการพัฒนาฝีมือแรงงานได้ไม่ต่ำกว่าเป้าหมาย	คน	4,000,210		1,000,060			1,160,070			920,040		
- ตัวชี้วัดเชิงคุณภาพ - ประสิทธิภาพการผลิตของปัจจัยด้านแรงงานเพิ่มขึ้นไม่น้อยกว่า	ร้อยละ	35								35		
- ตัวชี้วัดเชิงคุณภาพ - คนทำงานมีสุขภาพเพิ่มขึ้นไม่น้อยกว่า	ร้อยละ	50								50		
ผลลัพธ์ที่ 1 : ายการค่าใช้จ่ายบุคลากรภาครัฐ พัฒนาและยกระดับผลิดภาพแรงงาน	950.9103			237.7275			237.7276			237.7275		
1.แผนการปฏิบัติงาน												
1.1 ตัวชี้วัด												
1.2.กิจกรรมหลัก												
กิจกรรมที่ 1 : พัฒนาและยกระดับผลิดภาพแรงงาน												
- ตัวชี้วัด												
2.แผนการใช้จ่ายงบประมาณ (2.1+2.2+2.3)	950.9103			237.7275			237.7276			237.7275		
2.1 งบประมาณ :	950.9103			237.7275			237.7276			237.7275		
1 : พัฒนาและยกระดับผลิดภาพแรงงาน	950.9103			237.7275			237.7276			237.7275		
- รายจ่ายประจำ	950.9103			237.7275			237.7276			237.7275		



แบบจัดทำแผน / รายงานผลการปฏิบัติงานและการใช้จ่ายงบประมาณ ประจำปีงบประมาณ พ.ศ. 2564

แบบสรุป 301

งบส่วนราชการ / รัฐวิสาหกิจ
 งบกลาง

กระทรวง : กระทรวงแรงงาน

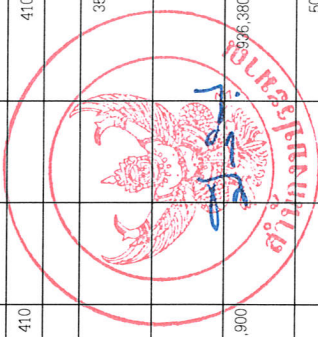
ส่วนราชการ/รัฐวิสาหกิจ : กรมพัฒนาฝีมือแรงงาน

รหัส : 17000


รหัส : 17004

รายงานแผน
 รายงานผล

หน่วยงาน	รวมทั้งสิ้น		ไตรมาส 1 (ค.ค.-ธ.ค.)		ไตรมาส 2 (ม.ค.-มิ.ค.)		ไตรมาส 3 (เม.ย.-มิ.ย.)		ไตรมาส 4 (ก.ค.-ก.ย.)	
	แผน (ชั้น พ.ร.บ.)	ผล (ชั้น บริหาร)	แผน (ชั้น พ.ร.บ.)	ผล (ชั้น บริหาร)	แผน (ชั้น พ.ร.บ.)	ผล (ชั้น บริหาร)	แผน (ชั้น พ.ร.บ.)	ผล (ชั้น บริหาร)	แผน (ชั้น พ.ร.บ.)	ผล (ชั้น บริหาร)
ยุทธศาสตร์ชาติ - แผนแม่บทภายใต้ยุทธศาสตร์ชาติ - แผนย่อยของแผนแม่บทยุทธศาสตร์ชาติ - แผนงาน - ปีงบประมาณ 2564 เป้าหมายการให้บริการกระทรวง - เป้าหมายการให้บริการหน่วยงาน ผลสัมฤทธิ์และประโยชน์คาดว่าจะได้รับ										
ผลสัมฤทธิ์ : แรงงานไทยมีประสิทธิภาพเพิ่มขึ้น - ตัวชี้วัดเชิงคุณภาพ ประสิทธิภาพการผลิตของปัจจัยด้านแรงงานเพิ่มขึ้นน้อยกว่า - ตัวชี้วัดเชิงปริมาณ ค่าเฉลี่ยของการเพิ่มผลิตภาพแรงงานและลดการสูญเสียในวงการผลิตหรือบริการไม่น้อยกว่า	35								35	
- ตัวชี้วัดเชิงปริมาณ จำนวนแรงงานที่ได้รับการพัฒนาฝีมือแรงงานได้มากกว่าเป้าหมาย ผลสัมฤทธิ์ : ผู้สูงอายุมีสุขภาวะเพิ่มขึ้น โอกาสในการประกอบอาชีพ - ตัวชี้วัดเชิงคุณภาพ ประสิทธิภาพการผลิตของปัจจัยด้านแรงงานเพิ่มขึ้นน้อยกว่า - ตัวชี้วัดเชิงปริมาณ จำนวนผู้สูงอายุได้รับการพัฒนาฝีมือแรงงานได้มากกว่าเป้าหมาย	41,890		10,620			12,070		9,660	9,540	
ผลสัมฤทธิ์ : ปัญหาความมั่นคงได้รับการแก้ไขจนไม่ส่งผลกระทบต่อการประกอบอาชีพ - ตัวชี้วัดเชิงคุณภาพ ประสิทธิภาพการผลิตของปัจจัยด้านแรงงานเพิ่มขึ้นน้อยกว่า - ตัวชี้วัดเชิงปริมาณ จำนวนผู้สูงอายุได้รับการพัฒนาฝีมือแรงงานได้มากกว่าเป้าหมาย	8,200		2,040			2,400		1,880	1,880	
- ตัวชี้วัดเชิงคุณภาพ ประสิทธิภาพการผลิตของปัจจัยด้านแรงงานเพิ่มขึ้นน้อยกว่า - ตัวชี้วัดเชิงปริมาณ จำนวนผู้ได้รับการพัฒนาฝีมือแรงงานได้มากกว่าเป้าหมาย	35								35	
ผลสัมฤทธิ์ : แรงงานมีศักยภาพ และทักษะฝีมือเพิ่มขึ้น - ตัวชี้วัดเชิงคุณภาพ ประสิทธิภาพการผลิตของปัจจัยด้านแรงงานเพิ่มขึ้นน้อยกว่า - ตัวชี้วัดเชิงปริมาณ จำนวนผู้ได้รับการพัฒนาฝีมือแรงงานได้มากกว่าเป้าหมาย	1,800		450			530		410	410	
- ตัวชี้วัดเชิงคุณภาพ ประสิทธิภาพการผลิตของปัจจัยด้านแรงงานเพิ่มขึ้นน้อยกว่า - ตัวชี้วัดเชิงปริมาณ จำนวนแรงงานที่ได้รับการพัฒนาฝีมือแรงงานได้มากกว่าเป้าหมาย	35								35	
- ตัวชี้วัดเชิงปริมาณ จำนวนแรงงานที่ได้รับการพัฒนาฝีมือแรงงานได้มากกว่าเป้าหมาย - ตัวชี้วัดเชิงปริมาณ จำนวนแรงงานที่ได้รับการพัฒนาฝีมือแรงงานได้มากกว่าเป้าหมาย - ตัวชี้วัดเชิงคุณภาพ คนทำงานมีผลิตภาพเพิ่มขึ้นน้อยกว่า	4,071,660		1,017,790			1,180,590		936,900	936,390	
- ตัวชี้วัดเชิงคุณภาพ คนทำงานมีผลิตภาพเพิ่มขึ้นน้อยกว่า	50								50	



ยุทธศาสตร์ชาติ - แผนแม่บทภายใต้ยุทธศาสตร์ชาติ - แผนย่อยของแผนแม่บทฯ ยุทธศาสตร์จัดสรร - แผนงาน - เป้าประสงค์/กิจกรรม เป้าหมายการให้บริการกระทรวง - เป้าหมายการให้บริการหน่วยงาน ผลผลิต/โครงการ - กิจกรรม	ทั้งสิ้น			ไตรมาส 1 (ค.ค. - ธ.ค.)			ไตรมาส 2 (ม.ค. - มิ.ย.)			ไตรมาส 3 (ก.ค. - ต.ค.)			ไตรมาส 4 (ก.ค. - ธ.ค.)			
	แผน (ชั้น พ.ร.บ.)	MR	แผน (ชั้น พ.ร.บ.)	MR	แผน (ชั้น พ.ร.บ.)	MR	แผน (ชั้น พ.ร.บ.)	MR	แผน (ชั้น พ.ร.บ.)	MR	แผน (ชั้น พ.ร.บ.)	MR	แผน (ชั้น พ.ร.บ.)	MR	แผน (ชั้น พ.ร.บ.)	MR
กลยุทธ์ : แรงงานในประเทศไทยทำงานด้านเทคโนโลยีเพิ่มขึ้น - ตัวชี้วัดเชิงปริมาณ จำนวนแรงงานได้รับการฝึกอบรมฝีมือได้ต่ำกว่าเป้าหมาย - ตัวชี้วัดเชิงคุณภาพ สัดส่วนกำลังแรงงานด้านเทคโนโลยี ไม่น้อยกว่า	6,360		1,840		1,840		1,460		1,460		1,460		1,460		1,460	
ยุทธศาสตร์ชาติ : ยุทธศาสตร์ด้านการสร้างโอกาสความเสมอภาคและเท่าเทียมกันทางสังคม แผนแม่บทภายใต้ยุทธศาสตร์ชาติ : พลังทางสังคม เป้าหมายแผนแม่บทภายใต้ยุทธศาสตร์ชาติ : ทุกภาคส่วนมีส่วนร่วมในการพัฒนาสังคมเพิ่มขึ้น - ตัวชี้วัดเชิงปริมาณ มีดัชนีโอกาสของจังหวัดความก้าวหน้าทางสังคม เพิ่มขึ้นเฉลี่ยร้อยละ 10 ภายในปี 2565	20,500		7,380		2,870		6,150		6,150		4,100		4,100		4,100	
ยุทธศาสตร์จัดสรร : ยุทธศาสตร์ด้านการสร้างโอกาสและความเสมอภาคทางสังคม แผนงาน : แผนงานบูรณาการเตรียมความพร้อมเพื่อรองรับสังคมผู้สูงอายุ เป้าหมายแผนย่อยของแผนแม่บทภายใต้ยุทธศาสตร์ชาติ : ประชากรไทยมีการเตรียมการรองรับสังคมผู้สูงอายุเพื่อให้อยู่อย่างมีคุณภาพเพิ่มขึ้น - ตัวชี้วัดเชิงปริมาณ สัดส่วนประชากรอายุ 25 - 59 ปี ที่มีการเตรียมการเพื่อเพิ่มอายุขัยมีทิศทางเศรษฐกิจ สังคม สุขภาพ และสภาพแวดล้อม เทียบกับจำนวนประชากรอายุ 25 - 59 ปี ทั้งหมด เฉลี่ยร้อยละ 60 ภายในปี 2565	20,500		7,380		2,870		6,150		6,150		4,100		4,100		4,100	
ยุทธศาสตร์จัดสรร : ยุทธศาสตร์ด้านการสร้างโอกาสและความเสมอภาคทางสังคม แผนงาน : แผนงานบูรณาการเตรียมความพร้อมเพื่อรองรับสังคมผู้สูงอายุ เป้าหมาย : แผนงานบูรณาการเตรียมความพร้อมเพื่อรองรับสังคมผู้สูงอายุ เป้าหมายการให้บริการกระทรวง : ผู้สูงอายุมีทักษะ มีงานทำที่เหมาะสม มีคุณภาพชีวิตที่ดี - ตัวชี้วัดเชิงปริมาณ จำนวนผู้สูงอายุที่ได้รับการพัฒนาทักษะ ส่งเสริมการมีงานทำ และได้รับสวัสดิการด้านแรงงาน	34,265														34,265	
เป้าหมายการให้บริการหน่วยงาน : ผู้สูงอายุมีทักษะมีสังคมวัย เพื่อเพิ่มโอกาสในการประกอบอาชีพ - ตัวชี้วัดเชิงปริมาณ จำนวนผู้สูงอายุที่ได้รับการฝึกอบรมได้ต่ำกว่าเป้าหมาย - ตัวชี้วัดเชิงคุณภาพ ประสิทธิภาพการผลิตของปัจจัยด้านแรงงานเพิ่มขึ้นไม่น้อยกว่า	20,500		7,380		2,870		6,150		6,150		4,100		4,100		4,100	
โครงการที่ 1 : โครงการฝึกอบรมแรงงานผู้สูงอายุเพื่อเพิ่มโอกาสในการประกอบอาชีพ 1.แผนการปฏิบัติงาน 1.1 ตัวชี้วัด	20,500		7,380		2,870		6,150		6,150		4,100		4,100		4,100	



ยุทธศาสตร์ชาติ - แผนแม่บทภายใต้ยุทธศาสตร์ชาติ - แผนย่อยของแผนแม่บทฯ ยุทธศาสตร์จัดสรร - แผนงาน - เป้าประสงค์เชิงยุทธศาสตร์ เป้าหมายการให้บริการกระทรวง - เป้าหมายการให้บริการหน่วยงาน ผลผลิต/โครงการ - กิจกรรม	กำลังคน			ไตรมาส 1 (ต.ค.-ธ.ค.)			ไตรมาส 2 (ม.ค.-มี.ค.)			ไตรมาส 3 (เม.ย.-มิ.ย.)			ไตรมาส 4 (ก.ค.-ก.ย.)		
	แผน (ขั้น พ.ร.บ.)	แผน (ขั้น บริหาร)	ผล	แผน (ขั้น พ.ร.บ.)	แผน (ขั้น บริหาร)	ผล	แผน (ขั้น พ.ร.บ.)	แผน (ขั้น บริหาร)	ผล	แผน (ขั้น พ.ร.บ.)	แผน (ขั้น บริหาร)	ผล	แผน (ขั้น พ.ร.บ.)	แผน (ขั้น บริหาร)	ผล
เชิงปริมาณ															
- จำนวนผู้สูงอายุได้บริการพัฒนาฝีมือแรงงานได้ต่ำกว่าเป้าหมาย	8,200			2,040			2,400			1,880			1,880		
เชิงคุณภาพ															
- ประสิทธิภาพการผลิตของปัจจัยด้านแรงงานเพิ่มขึ้นไม่น้อยกว่าร้อยละ	35												35		
1.2.กิจกรรมหลัก															
กิจกรรมที่ 1 :ฝึกอบรมแรงงานผู้สูงอายุเพื่อเพิ่มโอกาสในการประกอบอาชีพ															
- ตัวชี้วัดเชิงปริมาณ : จำนวนผู้สูงอายุเข้ารับการฝึกอบรมฝีมือได้ต่ำกว่าเป้าหมาย	8,200			2,040			2,400			1,880			1,880		
2.แผนการใช้จ่ายงบประมาณ (2.1+2.2+2.3)															
2.1 งบประมาณ :	20,5000	-	-	7,3800	-	-	2,8700	-	-	6,1500	-	-	4,1000	-	-
1 : ฝึกอบรมแรงงานผู้สูงอายุเพื่อเพิ่มโอกาสในการประกอบ	20,5000	-	-	7,3800	-	-	2,8700	-	-	6,1500	-	-	4,1000	-	-
- รายจ่ายประจำ	20,5000	-	-	7,3800	-	-	2,8700	-	-	6,1500	-	-	4,1000	-	-



ผลสัมฤทธิ์หรือประโยชน์ที่คาดว่าจะได้รับในการใช้จ่ายงบประมาณ (พ.ร.บ.)

1. ยุทธศาสตร์ชาติด้านความมั่นคง ผลสัมฤทธิ์ : ภัยพิบัติความมั่นคงได้รับการแก้ไขไม่ส่งผลกระทบต่อความปลอดภัยของประชาชนได้ไม่ต่ำกว่า 1,800 คน และประสิทธิภาพการผลิตของปัจจัยด้านแรงงานเพิ่มขึ้นไม่น้อยกว่า ร้อยละ 35
2. ยุทธศาสตร์ชาติด้านการสร้างความสามารถในการแข่งขัน ผลสัมฤทธิ์ : แรงงานไทยมีประสิทธิภาพเพิ่มขึ้น วัดผล จำนวนแรงงานที่ได้รับการพัฒนาฝีมือแรงงานไม่ต่ำกว่า 41,890 คน , ประสิทธิภาพการผลิตของปัจจัยด้านแรงงานเพิ่มขึ้นไม่น้อยกว่า ร้อยละ 35 และค่าเฉลี่ยของการเพิ่มผลผลิตภาพแรงงานและลดการสูญเสียในวงจรการผลิตหรือบริการไม่น้อยกว่า ร้อยละ 10
3. ยุทธศาสตร์ชาติด้านการสร้างความเสมอภาคทางสังคม ผลสัมฤทธิ์ : ผู้สูงอายุมีฝีมือสูงขึ้น เพิ่มโอกาสในการประกอบอาชีพ วัดผล จำนวนผู้สูงอายุที่ได้รับการพัฒนาฝีมือแรงงานได้ไม่ต่ำกว่า 8,200 คน และประสิทธิภาพการผลิตของปัจจัยด้านแรงงานเพิ่มขึ้นไม่น้อยกว่า ร้อยละ 35
4. ยุทธศาสตร์ชาติด้านการพัฒนาและเสริมสร้างศักยภาพทรัพยากรมนุษย์
 - 4.1 ผลสัมฤทธิ์ : แรงงานมีศักยภาพ และมีทักษะฝีมือเพิ่มขึ้น วัดผล จำนวนแรงงานที่ได้รับการพัฒนาฝีมือแรงงานได้ไม่ต่ำกว่า 4,071,780 คน , ประสิทธิภาพการผลิตของปัจจัยด้านแรงงานเพิ่มขึ้นไม่น้อยกว่า ร้อยละ 35 และคนทำงานมีผลผลิตภาพเพิ่มขึ้นไม่น้อยกว่า ร้อยละ 50
 - 4.2 ผลสัมฤทธิ์ : แรงงานในประเทศไทยทำงานด้านเทคโนโลยีเพิ่มขึ้น วัดผล จำนวนแรงงานที่ได้รับการฝึกอบรมฝีมือได้ไม่ต่ำกว่า 6,360 คน และสัดส่วนกำลังแรงงานด้านเทคโนโลยีไม่น้อยกว่า ร้อยละ 1





รายงานผลสัมฤทธิ์หรือประโยชน์ที่คาดว่าจะได้รับในการใช้จ่ายงบประมาณ (รายงานผล)

ปัญหาอุปสรรคด้านการใช้จ่ายงบประมาณ :

ปัญหาอุปสรรคด้านการดำเนินงาน :

ชื่อเล่นและ :

คำชี้แจงอื่นๆ เพิ่มเติม :

ผู้รายงาน :  (นางณัฐวดี น้าทอง) นักวิชาการพัฒนาฝีมือแรงงานชำนาญการพิเศษ รักษาการการแทนตำแหน่ง : วัน/เดือน/ปี : ผู้อำนวยความสะดวกแผนงานฯ และสารสนเทศ โทร:	หัวหน้าส่วนราชการ / รัฐบาลกิจ :  (นายอวิช เบญจาทกุล) อธิบดีกรมพัฒนาฝีมือแรงงาน โทร:
ผู้พิจารณา :  ตำแหน่ง : (นางสาวพจมาน ศรีเสรีวัฒน์) วัน/เดือน/ปี : นักวิเคราะห์งบประมาณชำนาญการพิเศษ โทร:	ผู้ให้ความเห็นชอบ :  ตำแหน่ง : (นางสาวอริณี เครือรัตน์) วัน/เดือน/ปี : ผู้อำนวยการกองจัดหางบประมาณด้านเศรษฐกิจ

